

Audi A3

Esquema de circuitos de corriente

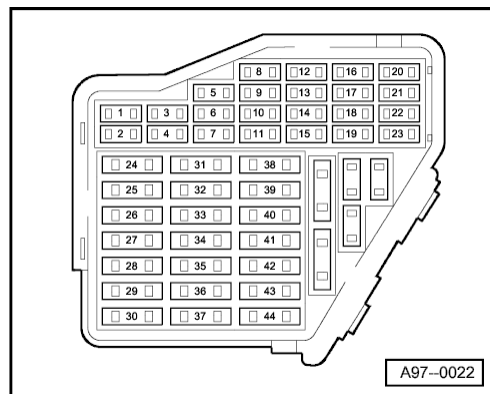
Núm. 70 / 1

Edición 07.1999

Faros antiniebla

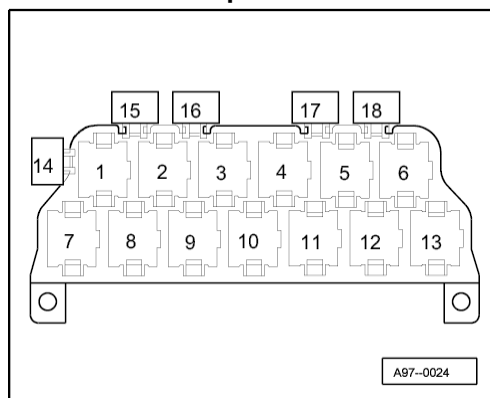
A partir del año de modelos 1999

Portafusibles:



En el esquema de circuitos de corriente, los fusibles en el portafusibles están designados con 223 a partir de la posición 23.

Portarrelés de 13 posiciones:



Dotación de relés:

4 - Relé faros antiniebla

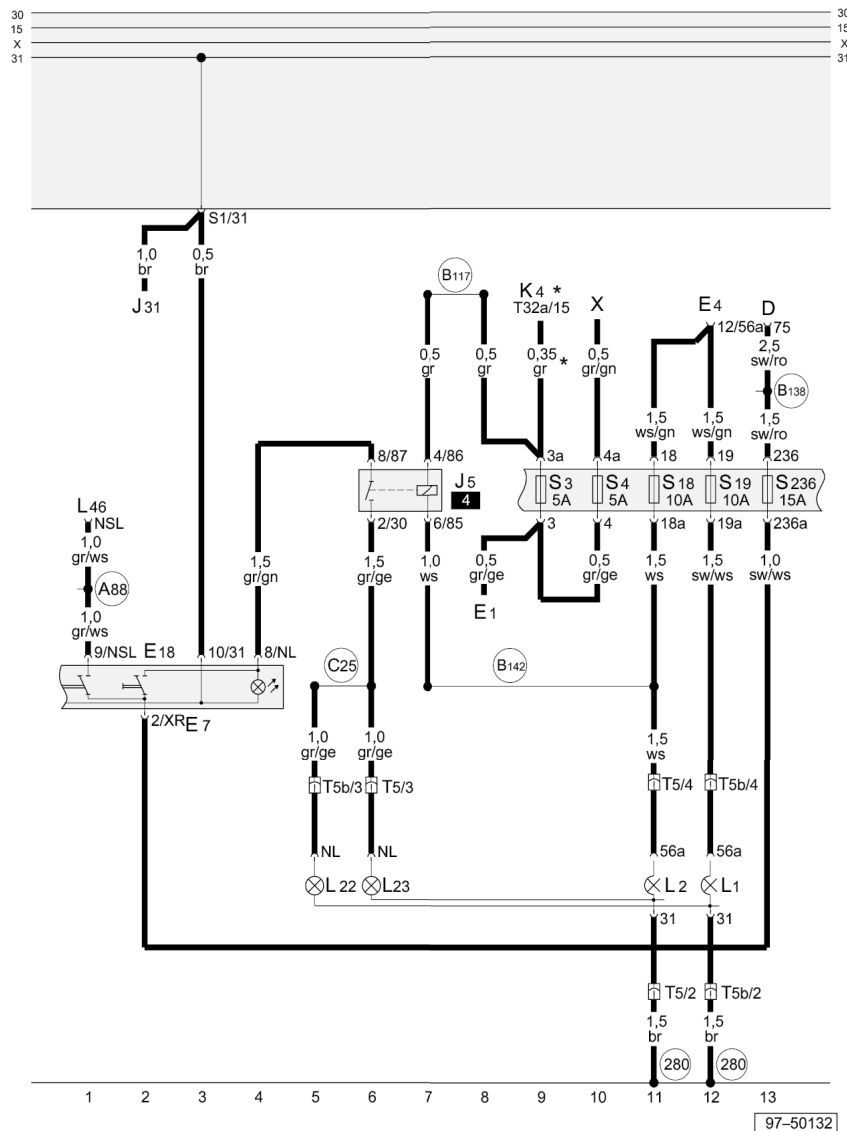
Colores de los fusibles

- 30 A - verde
- 25 A - blanco
- 20 A - amarillo
- 15 A - azul
- 10 A - rojo
- 5A - beige

Audi A3

Esquema de circuitos de corriente

Núm. 70 / 2



ws = blanco
 sw = negro
 ro = rojo
 br = marrón
 gn = verde
 bl = azul
 gr = gris
 li = lila
 ge = amarillo
 or = naranja
 rs = rosa

Faros antiniebla (excepto en 1,8 I turbo Motronic 154 kW - S3)

- D - Conmutador de encendido y arranque
- E1 - Conmutador luz
- E4 - Conmutador luces de cruce y ráfagas
- E7 - Conmutador faros antiniebla
- E18 - Conmutador de las luces antiniebla trasera
- J5 - Relé faros antiniebla
- J31 - Relé del automático limpia-lava a intervalos
- K4 - Testigo para luz de posición
- L1 - Lámpara filamento doble del faro izquierdo
- L2 - Lámpara de filamento doble del faro derecho
- L22 - Lámpara para faro antiniebla izquierdo
- L23 - Lámpara para faro antiniebla derecho
- L46 - Lámpara de la luz antiniebla trasera izquierda
- T5 - Conector, de 5 polos, en el faro derecho
- T5b - Conector, de 5 polos, en el faro izquierdo
- T32a - Conector, de 32 polos, verde, en el cuadro de instrumentos
- X - Luz de la matrícula
- 280 - Conexión a masa -2-, en el mazo de cables del vano motor
- A88 - Conexión (luces antiniebla traseras), en el mazo de cables del tablero de instrumentos
- B117 - Conexión a positivo (58a), en el mazo de cables del habitáculo
- B138 - Conexión a positivo -1- (x), en el mazo de cables del habitáculo
- B142 - Conexión a positivo -2- (56a), en el mazo de cables del habitáculo
- C25 - Conexión (faros antiniebla), en el mazo de cables alumbrado del.
- * - válido hasta año de modelos 1999