

Audi A3

Esquema de circuitos de corriente

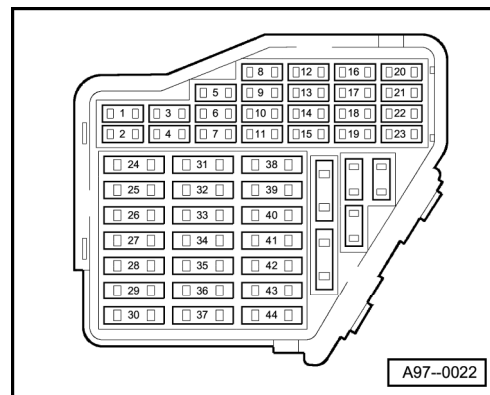
Núm. 71 / 1

Edición 09.1998

Luz de marcha diurna

A partir del año de modelos 1999

Portafusibles:



En el esquema de circuitos de corriente, los fusibles en el portafusibles están designados con 223 a partir de la posición 23.

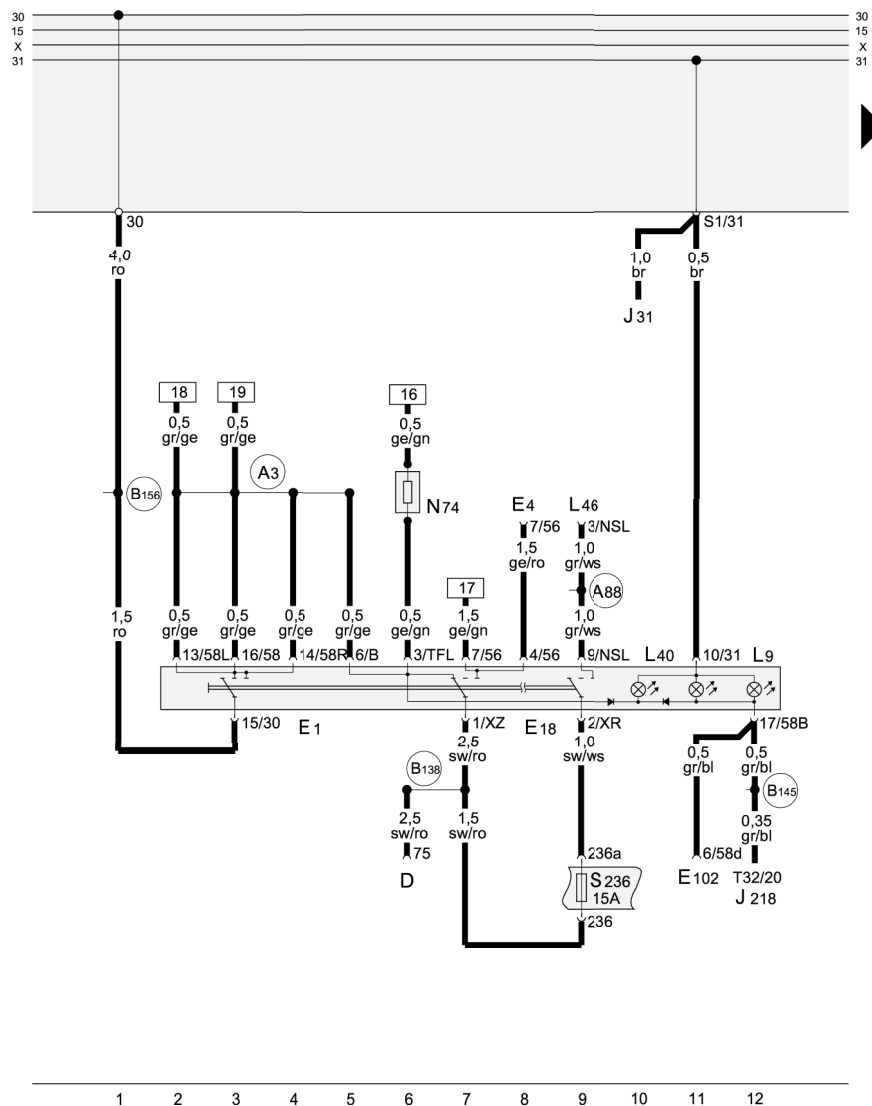
Colores de los fusibles

- 30 A - verde
- 25 A - blanco
- 20 A - amarillo
- 15 A - azul
- 10 A - rojo
- 5A - beige

Audi A3

Esquema de circuitos de corriente

Núm. 71 / 2



Luz de marcha diurna

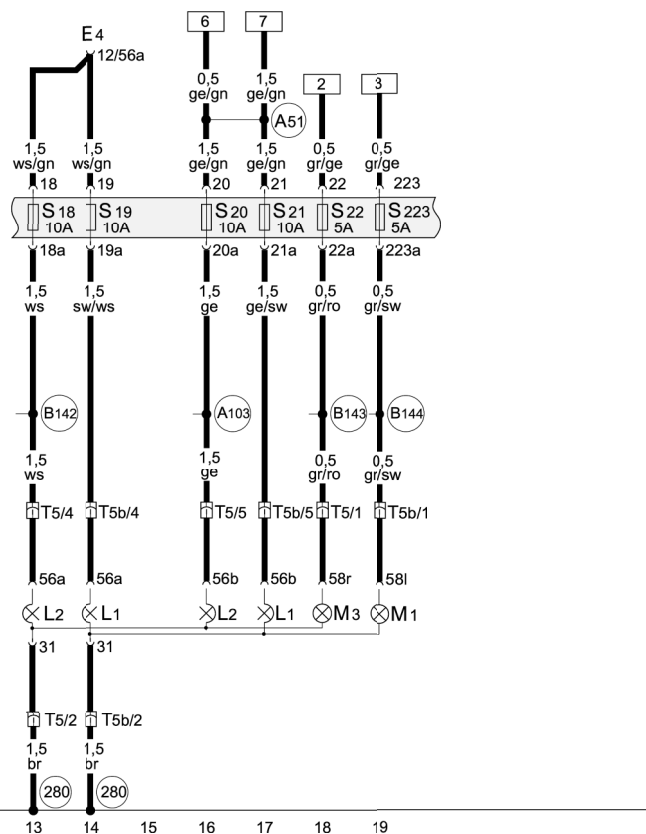

- D - Conmutador de encendido y arranque
- E1 - Conmutador luz
- E4 - Conmutador luces de cruce y ráfagas
- E18 - Conmutador de las luces antiniebla trasera
- E102 - Regulador del alcance de las luces
- J31 - Relé del automático limpia-lava a intervalos
- J218 - Procesador combinado en el cuadro de instrumentos
- L9 - Lámpara para la iluminación del conmutador de luces
- L40 - Lámpara iluminación - conmutador p. faros antiniebla/luz trasera p. niebla
- L46 - Lámpara de la luz trasera antiniebla izquierda
- N74 - Cable de resistencia previa
- T32 - Conector de 32 polos, azul, en el cuadro de instrumentos
- A3 - Conexión a positivo (58), en el mazo de cables del tablero de instrumentos
- A88 - Conexión (luces antiniebla traseras), en el mazo de cables del tablero de instrumentos
- B138 - Conexión a positivo (X), en el mazo de cables del habitáculo
- B145 - Conexión a positivo (58b), en el mazo de cables del habitáculo
- B156 - Conexión a positivo -4- (30), en el mazo de cables del habitáculo

ws = blanco
 sw = negro
 ro = rojo
 br = marrón
 gn = verde
 bl = azul
 gr = gris
 li = lila
 ge = amarillo
 or = naranja
 rs = rosa

Audi A3

Esquema de circuitos de corriente

Núm. 71 / 3



- ws = blanco
- sw = negro
- ro = rojo
- br = marrón
- gn = verde
- bl = azul
- gr = gris
- li = lila
- ge = amarillo
- or = naranja
- rs = rosa

Luz de marcha diurna

- E4 - Conmutador luces de cruce y ráfagas
- L1 - Lámpara filamento doble del faro izquierdo
- L2 - Lámpara de filamento doble del faro derecho
- M1 - Lámpara para luz de posición izquierda
- M3 - Lámpara para luz de población derecha
- T5 - Conector, de 5 polos, en el faro derecho
- T5b - Conector, de 5 polos, en el faro izquierdo
- 280 - Conexión a masa -2-, en el mazo de cables del vano motor
- A51 - Conexión (56), en el mazo de cables del tablero de instrumentos
- A103 - Conexión -2- (56), en el mazo de cables del tablero de instrumentos
- B142 - Conexión a positivo -2- (56a), en el mazo de cables del habitáculo
- B143 - Conexión a positivo (58R), en el mazo de cables del habitáculo
- B144 - Conexión a positivo (58L), en el mazo de cables del habitáculo