

MANUAL DE REFORMAS EN VEHÍCULOS

PREÁMBULO

La Directiva 2007/46/CE del Parlamento europeo y del Consejo, de 5 de septiembre de 2007, por la que se crea un marco para la homologación de los vehículos de motor y sus remolques, sistemas, componentes y unidades técnicas independientes destinados a dichos vehículos fue transpuesta al derecho interno español a través de la Orden ITC/1620/2008, de 5 de junio, por la que se actualizan los anexos I y II del Real Decreto 2028/1986, de 6 junio, sobre las normas para la aplicación de determinadas directivas de la CE, relativas a la homologación de tipo de vehículos automóviles, remolques, semirremolques, motocicletas, ciclomotores y vehículos agrícolas, así como de partes y piezas de dichos vehículos. La citada directiva entró en vigor el 29 de abril de 2009.

El Real Decreto 736/1988, de 8 de julio, por el que se regula la tramitación de reformas de importancia de vehículos de carretera y se modifica el artículo 252 del Código de la Circulación permitía las reformas de los vehículos antes de su matriculación mientras que la Directiva 2007/46/CE no contempla esta posibilidad.

El nuevo Real Decreto 866/2010, de 2 de julio, por el que se regula la tramitación de las reformas de vehículos, tiene como objeto unificar criterios de la legislación española en la materia y la emitida por la Unión Europea. Este real decreto mantiene la coherencia entre la normativa europea de homologación de vehículos y la nacional sobre las reformas de los mismos; su aplicación permitirá mantener las condiciones de seguridad activa y pasiva de los vehículos y su comportamiento en lo que se refiere a la protección al medio ambiente. Asimismo establece la documentación que se debe presentar ante los órganos de la Administración competente en materia de Inspección técnica de vehículos, la tramitación y los requisitos específicos exigibles serán los contenidos en este Manual de Reformas de vehículos.

Este manual ha sido elaborado por el Ministerio de Industria, Turismo y Comercio en colaboración con los órganos competentes en materia de ITV de las Comunidades Autónomas. Este documento estará disponible, en su última actualización, en la página web del Ministerio de Industria, Turismo y Comercio.

El Real Decreto 866/2010, de 2 de julio, en su artículo 3, punto 20, define el Manual de Reformas de Vehículos de este modo:

“Documento elaborado por el Ministerio de Industria, Turismo y Comercio en colaboración con los órganos competentes en materia de ITV de las Comunidades Autónomas, que establece las descripciones de las reformas tipificadas, su codificación y la documentación precisa para su tramitación. Este Manual estará disponible para consulta de los solicitantes de una reforma en todas las Estaciones de ITV. El Manual será actualizado cuando se modifique la tipificación de las reformas o los criterios reglamentarios en materia de vehículos, tanto de carácter nacional como de la Unión Europea.”

La aplicación de la Disposición Transitoria quinta debe entenderse como que si el usuario puede acreditar que la reforma es anterior al 14 de enero de 2011, la diligencia se podrá realizar en el plazo máximo de seis meses o en la próxima inspección técnica reglamentaria que le corresponda al vehículo.

Se debe entender que una modificación, sustitución, actuación, incorporación o supresión efectuada en un vehículo y que no cambie las características por las que un vehículo puede ser definido, o que no afecta a ninguno de los actos reglamentarios aplicables ni a las prescripciones contenidas en las Directivas 2002/24/CE, 2003/37/CE y 2007/46/CE, marcos, no debe ser considerada como reforma del vehículo.



MANUAL DE REFORMAS EN VEHÍCULOS

PREÁMBULO

ESTRUCTURA DEL MANUAL

Este manual establece los criterios, procedimientos y requisitos que se deben cumplir para la tramitación de las reformas de vehículos. Para este propósito se ha dividido en cuatro secciones:

- I. VEHÍCULOS DE LAS CATEGORÍAS M, N y O.
- II. VEHÍCULOS DE CATEGORÍAS L, QUADS Y UTV.
- III. VEHÍCULOS AGRÍCOLAS.
- IV. VEHÍCULOS DE OBRAS Y/O SERVICIOS.

De conformidad con el anexo I del Real Decreto 866/2010, de 2 de julio, de tipificación de las reformas de vehículos, cada una de estas secciones está dividida en las siguientes funciones o grupos:

1. Identificación
2. Unidad motriz
3. Transmisión
4. Ejes
5. Suspensión
6. Dirección
7. Frenos
8. Carrocería
9. Dispositivos de alumbrado y señalización
10. Uniones entre vehículos tractores y sus remolques o semirremolques
11. Modificaciones de los datos que aparecen en la tarjeta de ITV

Cada una de estas funciones o grupos están divididos en códigos de reformas (en adelante CR) que identifican las modificaciones realizadas sobre un vehículo.

Para la restitución, el nivel de cumplimiento de los actos reglamentarios que le sean de aplicación, serán los correspondientes en la fecha de la matriculación del vehículo. Además se tramitará por el/los código/s de reforma/s que se vieran implicados en la instalación, salvo casos específicos, que se desarrollaran en los códigos de reformas correspondientes.

La variación de color de los vehículos no tendrá consideración de reforma. En el caso de vehículos de categoría M1, cuando se detecte en la inspección técnica periódica obligatoria, se diligenciará en la tarjeta ITV si el dato ya estaba reflejado en ella, y existe una variación.

No todos los códigos de reformas aparecerán en las cuatro secciones puesto que no todas las reformas son viables en las distintas categorías de vehículos.

Cada función o grupo está compuesto por fichas pertenecientes a los grupos citados, que incluyen el análisis de las posibles transformaciones efectuadas en el vehículo mediante CR. Cada ficha incluye los siguientes apartados.



MANUAL DE REFORMAS EN VEHÍCULOS

PREÁMBULO

1. Grupo.

Identifica de forma general la parte o sistema del vehículo afectado por las posibles transformaciones, enumeradas mediante CR.

2. Descripción.

Se describen las transformaciones que se realizan en el vehículo y que afectan al grupo indicado. Se identificarán según CR.

3. Campo de aplicación.

Se indica por categoría de vehículos en la que puede o no realizarse la reforma (SI/NO).

4. Actos reglamentarios (en lo sucesivo AR).

Incluye tabla resumen de los AR aplicables para cada CR, teniendo en cuenta su campo de aplicación y la categoría del vehículo al que se realiza la transformación.

La lista de AR se aplicará según columna 3 o requisitos alternativos de la columna 4 del Anexo I del Real Decreto 2028/1986, de 6 de junio, teniendo en cuenta los siguientes criterios de aplicación:

- (1) El AR se aplica en su última actualización en vigor, a fecha de tramitación de la reforma.
- (2) El AR se aplica en la actualización en vigor en la fecha de la primera matriculación del vehículo, si la homologación del mismo exige el AR incluido en la tabla. En caso que el AR no fuera exigido para la homologación del vehículo en la fecha de su primera matriculación, se deberá aplicar al menos el AR en la primera versión incluida en el Real Decreto 2028/1986, de 6 de junio, como obligatoria (A).

(-) El AR no es aplicable.

(X) Indica que no se puede realizar la reforma para esta categoría de vehículo.

En el caso de que la reforma implique cambio de categoría, los AR no afectados por la/las reforma/s, se aplicaran en la actualización en vigor en la fecha de la primera matriculación del vehículo para la nueva categoría.

Para la correcta aplicación del AR se analizarán por el Servicio Técnico designado todos los puntos del mismo que se vean afectados por la reforma.

En el caso de que la transformación afecte al cumplimiento de varios CR, se aplicará siempre el nivel más restrictivo de los AR implicados en la misma.

Cuando la reforma no afecte al cumplimiento de alguno de los actos reglamentarios especificados en cada uno de los códigos de reformas descritos en el Manual, se especificará en el correspondiente Informe de Conformidad que el acto reglamentario no se ve afectado por la misma, [indicando el número de informe donde se justifica o el número de la homologación de tipo](#).

5. Documentación exigible.

En este apartado se relaciona la documentación necesaria para la tramitación de la reforma, particularizando para cada una de ellas la información que debe contener.

La presentación de toda la documentación que en cada caso se requiera, surtirá efectos de solicitud y, será requisito previo al inicio de tramitación de las reformas. Las fechas de la solicitud y de la documentación aportada deberán cumplir los plazos establecidos en la Ley



MANUAL DE REFORMAS EN VEHÍCULOS

PREÁMBULO

30/1992, de 26 de noviembre, de Régimen Jurídico de las Administraciones Públicas y de Procedimiento Administrativo Común.

La no correspondencia de la documentación con la reforma efectuada dará lugar a la paralización del expediente hasta que la correspondencia quede acreditada. En tanto no se acredite dicho extremo no se podrá solicitar la legalización de la reforma en otra estación ITV salvo autorización expresa del organismo competente.

Proyecto técnico y certificación final de obra.

Proyecto técnico emitido por técnico/s competente/s y certificación final de obra.

5.1.- Proyecto Técnico

Deberá identificarse: técnico competente, el vehículo (marca, tipo, variante, denominación comercial, número de identificación, matrícula) y las reformas realizadas.

No será necesaria la presentación del proyecto técnico cuando se trate de una restitución/desinstalación de elementos si el vehículo resultante está amparado por una homologación de tipo.

El contenido mínimo del proyecto técnico deberá incluir:

Memoria

1.1.- Objeto

Incluyendo los datos que identifiquen al vehículo.

1.2.- Antecedentes.

Identificación de acuerdo con el RD 866/2010, de 2 de julio, de la reforma a realizar y, en su caso, motivos que originan dicha realización y normativa aplicable en relación con los AR que puedan verse afectados por la reforma.

1.3.- Características del vehículo antes de la reforma. (*)

Utilizando el formato de ficha reducida de características técnicas correspondiente al tipo de vehículo de que se trate contemplado en el RD 750/2010.

1.4.- Características del vehículo después de la reforma. (*)

Utilizando el formato de ficha reducida de características técnicas correspondiente al tipo de vehículo de que se trate contemplado en el RD 750/2010.

(*) Sólo será necesario identificar el vehículo e indicar las características que cambian antes y después de la reforma.

1.5.- Descripción de la reforma.

Describiendo el proceso de realización de la reforma según los siguientes apartados.

1.5.1.- Desmontajes realizados

1.5.2.- Variaciones y sustituciones.

1.5.3.- Materiales empleados.

1.5.4.- Montajes realizados.



MANUAL DE REFORMAS EN VEHÍCULOS

PREÁMBULO

2.- Cálculos justificativos.

En este apartado deberá justificarse el reparto de masas por eje con la reforma efectuada.

Como norma general deberá justificarse el cálculo del sistema de fijación de cualquier elemento añadido y en el caso de de sustituciones sólo cuando no se utilicen los sistemas de fijación originales. Análisis de esfuerzos sobre el bastidor (cortantes, flectores, etc.) y resistencia del mismo, en el caso de elementos fijados a él.

Cuando el elemento sustituido, añadido o modificado tenga una función específica sobre la seguridad activa o pasiva o el comportamiento sobre la protección al medio ambiente, deberá analizarse de manera integral el resultado de la misma en el vehículo reformado, y deberá comprobarse que se mantienen las condiciones exigibles de dicha función con el nuevo elemento.

3.- Pliego de condiciones.

3.1.- Calidad de los materiales empleados.

3.2.- Normas de ejecución.

3.3.- Certificados y autorizaciones.

3.4.- Taller ejecutor.

4.- Presupuesto.

5.- Planos.

- Esquema del vehículo y sus características fundamentales antes de la reforma.

- Esquema del vehículo y sus características fundamentales después de la reforma.

- Detalles constructivos.

Cualquier equipo o sistema modificado, sustituidos o incorporado, debe ser identificado de igual manera en el informe de conformidad, en el proyecto técnico y en el certificado del taller.

5.2 Certificado de dirección final de obra.

Deberá identificarse: técnico competente, el vehículo (marca, tipo, variante, denominación comercial, número de identificación, matrícula y una o varias fotografías del vehículo después de la reforma), reformas realizadas y taller/es donde se ha/n ejecutado la/s reforma/s.

Se certificará que se han efectuado la/s reforma/s en el vehículo referenciado, de acuerdo a los actos reglamentarios aplicables a cada una/s de ella/s y según el informe de conformidad, el proyecto técnico y la documentación adicional correspondientes.

5.3 Informe de conformidad.

Si la transformación de un vehículo implica distintas reformas, el emisor del informe deberá identificarlas mediante los códigos de reformas asignados en este Manual.

Ejemplo:

Tipificada/s con el/los Código/s de Reforma/s: **8.1 y 8.4**

A los efectos de la firma del informe de conformidad para vehículos completados, se entenderá por fabricante tanto el del vehículo base como el/los fabricante/s del vehículo completado. El fabricante del vehículo base informará exclusivamente sobre las reformas que afecten a los AR de los que es titular, pudiendo usar información de Actos Reglamentarios, Conjuntos Funcionales o Informes H de los que no sea titular.

Para vehículos completados, cuando el emisor del informe de conformidad sea el fabricante del vehículo de última fase, se basará en otro/s informe/s emitido/s por el/los fabricante/s de sucesiva/s fase/s o de un Servicio Técnico cuando las reformas afecten AR de los que no es titular. Para la tramitación de las reformas, el usuario presentará ante los órganos de la



MANUAL DE REFORMAS EN VEHÍCULOS

PREÁMBULO

Administración competente en materia de Inspección técnica de vehículos el informe emitido por el/los fabricante/s de fase/s anterior/es que mantendrá el formato del informe de conformidad establecido en el Anexo II del real decreto 866/2010, de 2 de julio.

Para vehículos homologados CE de Tipo, se podrá seguir realizando el carrozado inicial hasta las fechas de obligatoriedad indicadas en el Anexo XIX de la Directiva 2007/46/CE, siempre que el vehículo cumpla con todos los datos especificados en el certificado de carrozado o CoC del vehículo base.

Para vehículos homologados según Homologación Nacional de Tipo, también se podrá realizar el carrozado inicial hasta las fechas de obligatoriedad indicadas en el Anexo XIX de la Directiva 2007/46/CE. Si en el proceso de carrozado se sobrepasara alguno de los datos especificados en el certificado de carrozado, se realizarán las correspondientes reformas de acuerdo al Real Decreto 866/2010 y se justificaran todos los AR modificados del vehículo base y los derivados del carrozado inicial.

En el informe de conformidad, deberán, en todos los casos, describirse los equipos o sistemas modificados, sustituidos o incorporados indicando las características esenciales de cada uno para que permitan identificarlos durante la inspección y en especial, lo indicado para cada CR.

Cualquier equipo o sistema modificado, sustituidos o incorporado, debe ser identificado de igual manera en el informe de conformidad, en el proyecto técnico y en el certificado del taller.

Ejemplo:

Especificaciones técnicas afectadas:

En la columna de la izquierda deben identificarse los AR base como aparecen detallados en las fichas del Manual según los códigos de reformas afectados. En la columna de la derecha debe indicarse la contraseña de homologación o número de informe que avale el cumplimiento de la Reglamentación aplicable afectada por las transformaciones realizadas en el vehículo.

Reglamentación aplicable	Contraseña de homologación o informe que avala su cumplimiento
AR	AR según nota H nº XXXXXX
AR	e2*74/60*2000/4*2578*00 (*)
AR	Informe de ensayo Servicio Técnico nº XXXXXX
AR	Amparado por la homologación de tipo e9*2007/46*0000 (*)
AR	Conjunto funcional N° XXXXXX
AR	Realizado en base a documentación de la que dispongan, nº de informe XXXXXX (**)
AR	Informe del Fabricante del Vehículo de fases anteriores, (anexo al presente informe) basado en certificaciones/Informes H de los que es titular.

(*) Esta opción sólo podrá utilizarse cuando el informe de conformidad lo emita el fabricante titular de esta homologación.

(**) Se admitirán informes emitidos por Servicios Técnicos de homologación designados por otros Estados Miembros del Espacio Económico europeo siempre que el informe cubra explícitamente los Actos Reglamentarios afectados por la reforma.

El Informe de Conformidad dejará de tener validez en el momento en que cualquiera de los AR a los que se refiera haya perdido su vigencia.



5.4 Certificado de Taller (Según modelo del Anexo III del Real Decreto 866/2010)

Debe especificar en el apartado de Observaciones la identificación de los equipos o sistemas modificados, garantizando que se cumple lo previsto en el artículo 6 del Reglamento General de vehículos y, en su caso, en el artículo 5 del Real Decreto 1457/1986, de 10 de enero, por el que se regula la actividad industrial en talleres de vehículos automóviles, de equipos y sus componentes, modificado por 455/2010, de 16 de abril, por el que se modifica el Real Decreto 1457/1986, de 10 de enero, por el que se regulan la actividad industrial y la prestación de servicios en los talleres de reparación de vehículos automóviles, de sus equipos y componentes.

Cualquier equipo o sistema modificado, sustituido o incorporado, debe ser identificado en el informe de conformidad, en el proyecto técnico y en el certificado del taller.

6. Documentación adicional.

Indica la documentación necesaria para completar la información sobre la reforma realizada en el vehículo.

7. Conjunto funcional.

El firmante del informe de conformidad según anexo II verificará que la reglamentación objeto de evaluación del conjunto funcional se encuentra actualizada en la fecha de ejecución de la reforma. En caso contrario, no se autorizará la reforma mientras no se actualice la vigencia de dicho conjunto funcional.

Previa solicitud del fabricante del conjunto funcional, la Autoridad de homologación, previo informe del servicio técnico que realizó los ensayos previos a la autorización inicial, podrá realizar una extensión del conjunto funcional que haya perdido su vigencia, actualizándolo.

En el caso de una reforma amparada por un conjunto funcional autorizado por la Autoridad de Homologación, no será necesaria la presentación del proyecto técnico y la certificación final de obra.

Los kits en los vehículos que hayan sido autorizados por la Autoridad de Homologación y cumplan con los AR marcados en la columna 3 del Real Decreto 2028/1986, de 6 de junio, seguirán siendo válidos. Se admitirán extensiones de los mismos, adaptándose al formato de conjunto funcional.

8. Inspección específica. Puntos a verificar.

Se incluyen los puntos a verificar por la estación ITV y su correspondencia con los capítulos del Manual de Procedimientos de Inspección de las Estaciones ITV.

En todos los casos será obligatoria la identificación del vehículo según capítulo 1 de dicho Manual. Además de la identificación del vehículo, deberá verificarse los apartados del Manual de Procedimiento indicados para cada CR.

Será responsabilidad del titular presentar el vehículo a inspección en las condiciones que permitan el correcto tarado del mismo y, por tanto, será obligatorio que el vehículo se presente como mínimo con los depósitos de combustible al 90% de su capacidad, el resto de fluidos a su capacidad máxima y con el equipamiento completo.



MANUAL DE REFORMAS EN VEHÍCULOS

PREÁMBULO

9. Normalización de la anotación de la Reforma en la Tarjeta ITV.

Se incluye la anotación tipo para cumplimentar las tarjetas ITV tras la legalización de la reforma.

En general, cualquier variación de las características técnicas del vehículo, como resultado de la reforma (masas, dimensiones, tara, etc.) deberá indicarse en la Tarjeta ITV. Estas indicaciones se adaptarán a los modelos que se especifican, de forma no exhaustiva, en cada uno de los CR.

10. Información adicional.

Aclaraciones o requisitos adicionales a cada CR.



MANUAL DE REFORMAS EN VEHÍCULOS
I.- VEHÍCULOS DE CATEGORÍAS M, N y O
Índice

1. IDENTIFICACIÓN

Modificaciones que afecten a la identificación del vehículo

- | | | |
|-----|--|----------------------------|
| 1.1 | Sustitución total o parcial del bastidor o de la estructura autoportante, cuando la parte sustituida sea la que lleva grabado el número de identificación del vehículo | Revisión -- |
| 1.2 | Retroquelado por ausencia, deterioro, desaparición o modificación | Revisión -- |
| 1.3 | Cambio de emplazamiento de la placa de matrícula | Revisión – (Corrección 1ª) |

2. UNIDAD MOTRIZ

Modificaciones sobre la configuración de la unidad motriz del vehículo

- | | | |
|------|---|----------------------------|
| 2.1 | Modificación de las características o sustitución de los elementos del sistema de admisión del comburente | Revisión – (Corrección 1ª) |
| 2.2 | Modificación de las características o sustitución de los elementos del sistema de alimentación de combustible | Revisión – (Corrección 1ª) |
| 2.3 | Modificación o sustitución de la unidad motriz por otra de distintas características | Revisión – (Corrección 1ª) |
| 2.4 | Adición o desinstalación de una/s unidad/es motriz/ces para la tracción del vehículo | Revisión – (Corrección 1ª) |
| 2.5 | Cambio de emplazamiento de la unidad motriz | Revisión – |
| 2.6 | Modificación o sustitución de las características del sistema de escape: disposición, volumen total, silenciadores, catalizador, tramo de salida | Revisión – (Corrección 1ª) |
| 2.7 | Modificación de la ubicación, sustitución, adición o reducción del número de depósitos de combustible | Revisión – (Corrección 1ª) |
| 2.8 | Modificación del sistema de accionamiento del mando para la aceleración, así como de la ubicación, sustitución, adición o desinstalación del mismo | Revisión – (Corrección 1ª) |
| 2.9 | Modificación de sistemas o de la programación de los mismos que puedan variar la potencia máxima | Revisión – (Corrección 1ª) |
| 2.10 | Modificación del sistema de accionamiento para el arranque de la unidad motriz | Revisión – (Corrección 1ª) |

3. TRANSMISIÓN

Modificaciones que afecten al sistema de transmisión

- | | | |
|-----|---|----------------------------|
| 3.1 | Modificación de las características o sustitución del elemento de conexión o desconexión de la transmisión por otro diferente | Revisión – |
| 3.2 | Modificación del sistema de accionamiento del embrague, así como de la ubicación, sustitución, adición o desinstalación del mismo | Revisión – (Corrección 1ª) |
| 3.3 | Modificación de la caja de cambios o sustitución por otra de distintas características | Revisión – (Corrección 1ª) |
| 3.4 | Modificaciones de las características o sustituciones en los elementos de transmisión por otros diferentes desde la salida de la caja de cambios hasta las ruedas | Revisión – (Corrección 1ª) |

MANUAL DE REFORMAS EN VEHÍCULOS
I.- VEHÍCULOS DE CATEGORÍAS M, N y O
Índice

- 3.5 Modificación del sistema de tracción a través de la variación del número de ejes motrices Revisión – (Corrección 1ª)
- 3.6 Modificación o sustitución del sistema de selección de velocidades por otro de distintas características Revisión –
- 4. EJES Y RUEDAS**
- Modificaciones que afecten a la configuración de ejes y ruedas**
- 4.1 Sustitución del eje por otro de distintas características o modificación de las características del mismo Revisión – (Corrección 1ª)
- 4.2 Modificación de la distancia entre ejes Revisión – (Corrección 1ª)
- 4.3 Aumento o disminución del número de ejes Revisión – (Corrección 1ª)
- 4.4 Modificaciones o sustituciones en ruedas o instalación/desinstalación de separadores de ruedas que impliquen modificación del ancho de vía Revisión – (Corrección 1ª)
- 4.5 Sustitución de neumáticos por otros no equivalentes Revisión – (Corrección 1ª)
- 4.6 La ficha queda sin contenido
- 4.7 La ficha queda sin contenido
- 4.8 Modificación del número de ruedas
- 4.9 Cambio en dimensiones o índice de carga y/o índice de velocidad en neumáticos
- 4.10 Modificaciones o sustituciones en llantas, ruedas o instalación/desinstalación de separadores de ruedas
- 5. SUSPENSIÓN**
- Modificaciones que afecten al sistema de suspensión del vehículo**
- 5.1 Modificación de las características del sistema de suspensión o de algunos de sus componentes elásticos Revisión – (Corrección 1ª)
- 6. DIRECCIÓN**
- Modificaciones que afecten al sistema de dirección del vehículo**
- 6.1 Modificación del sistema de dirección Revisión –
- 6.2 Cambio de emplazamiento adición o desinstalación de volante Revisión – (Corrección 1ª)
- 6.3 Sustitución del volante por otro Revisión –
- 6.4 Instalación o desinstalación de ayudas en el volante Revisión – (Corrección 1ª)
- 6.5 Modificación del tipo y modo de mando ó incorporación/desinstalación de sistemas avanzados Revisión – (Corrección 1ª)
- 6.6 Sustitución del manillar por otro
- 7. FRENOS**
- Modificaciones que afecten al sistema de frenado del vehículo**
- 7.1 Modificación de las características del sistema de frenado o de alguno de sus componentes Revisión –



MANUAL DE REFORMAS EN VEHÍCULOS
I.- VEHÍCULOS DE CATEGORÍAS M, N y O
Índice

- 7.2 Incorporación/**desinstalación** de sistemas auxiliares de absorción de energía cinética Revisión – (Corrección 1ª)
- 7.3 Modificación-de los mandos de accionamiento del freno, **así como de la ubicación, sustitución, adición o desinstalación de los mismos** Revisión – (Corrección 1ª)
- 7.4 Instalación de un mando o acoplamiento de frenado para el vehículo remolcado

8. CARROCERÍA

Reformas que afecten al acondicionamiento interior de los vehículos

ACONDICIONAMIENTO INTERIOR

Número de plazas o tipo de las mismas

- 8.1 Reducción de plazas de asiento Revisión –
- 8.2 Aumento de plazas de asiento Revisión –
- 8.3 Sustitución de plazas de asiento por plazas de pie o modificación del número de plazas de pie Revisión –
- 8.4 Acondicionamiento de espacio para la instalación de sillas de ruedas Revisión –
- Asientos, cinturones y sus anclajes
- 8.10 Sustitución de asiento por otro distinto Revisión –
- 8.11 Cambio de algún cinturón de seguridad por otro de diferente tipo, número o situación de los puntos de anclaje Revisión –
- 8.12 Instalación de cinturones de seguridad Revisión –

Acondicionamiento del espacio destinado a pasajeros y equipaje en vehículos M1

- 8.20 Instalación **o desinstalación** de elementos permanentes en la zona frontal del interior del habitáculo del vehículo Revisión – (Corrección 1ª)
- 8.21 Instalación **o desinstalación** de mamparas de separación entre asientos Revisión – (Corrección 1ª)
- 8.22 Modificación, instalación **o desinstalación** de elementos en la zona de equipaje, o en el espacio destinado a los pasajeros distinto a la zona frontal del habitáculo del vehículo Revisión – (Corrección 1ª)

Acondicionamiento de vehículos cuando la cabina está integrada en la carrocería

- 8.30 Instalación **o desinstalación** de elementos fijos que no afecten a la estructura del espacio destinado a carga o equipaje del vehículo Revisión – (Corrección 1ª)
- 8.31 Instalación **o desinstalación** de elementos fijos que afectan a la estructura del espacio destinado a carga del vehículo Revisión – (Corrección 1ª)
- 8.32 Ambulancias, funerarios, blindados, **autocaravanas y viviendas** Revisión – (Corrección 1ª)
- 8.33 **Instalación o desinstalación** arco de seguridad interior contra vuelco Revisión – (Corrección 1ª)

Elementos que facilitan el acceso o salida a personas y mercancías

- 8.40 Rampas, elevadores, grúas, plataformas, asideros, peldaños o sistemas de otra naturaleza Revisión –

MANUAL DE REFORMAS EN VEHÍCULOS
I.- VEHÍCULOS DE CATEGORÍAS M, N y O
Índice

Reformas que afecten al acondicionamiento exterior de los vehículos

ACONDICIONAMIENTO EXTERIOR

Estructura del vehículo

- 8.50** Transformaciones que modifiquen la longitud del voladizo delantero y/o trasero Revisión – (Corrección 1ª)
- 8.51** Modificaciones que afecten a la carrocería de un vehículo Revisión – (Corrección 1ª)
- 8.52** Modificación, incorporación o **desinstalación** de elementos en el exterior del vehículo Revisión – (Corrección 1ª)
- 8.53** Instalación o desinstalación de máquinas auxiliares para el trabajo
- 8.54** Instalación o sustitución de una estructura de protección antivuelco
- 8.55** Instalación o sustitución de una estructura de protección frente a la caída de objetos (FOPS)

Instalación o modificación de elementos funcionales para un uso específico del vehículo

- 8.60** Sustitución o modificación del carrozado de un vehículo Revisión – (Corrección 1ª)
- 8.61** **Instalación o desinstalación** de grúas Revisión – (Corrección 1ª)
- 8.62** Incorporación o **desinstalación** de plataformas elevadoras, así como trampillas o rampas Revisión – (Corrección 1ª)

Reformas que afectan exclusivamente a vehículos de categorías M2 y M3

ESPECIFICAS PARA CATEGORIAS M2 Y M3

- 8.80** Cambio de clase en M2 y M3 Revisión –
- 8.81** Variación del volumen de bodegas o compartimento para equipajes Revisión –

ESPECIFICAS PARA VEHÍCULOS DE CATEGORIA L, QUAD Y UTV

- 8.90** Acoplamiento o desinstalación de un sidecar a una motocicleta
- 8.91** Modificación ó incorporación de mandos, testigos e indicadores
- 8.92** Modificación ó incorporación de un asidero
- 8.93** Sustitución de un velocímetro
- 8.94** Modificación, sustitución, o incorporación de Dispositivo Antirrobo
- 8.95** Modificación, adición o desinstalación de un caballete
- 8.96** Sustitución o incorporación de avisador acústico

9. ALUMBRADO

Dispositivos de alumbrado y señalización

- 9.1** Adición o **desinstalación** de cualquier elemento, dispositivo, sistema, componente o unidad técnica independiente de alumbrado y señalización Revisión – (Corrección 1ª)
- 9.2** Modificación o sustitución de cualquier elemento, dispositivo, sistema, componente o unidad técnica independiente de alumbrado y señalización, en cuanto a ubicación o características Revisión – (Corrección 1ª)



MANUAL DE REFORMAS EN VEHÍCULOS
I.- VEHÍCULOS DE CATEGORÍAS M, N y O
Índice

10. UNIONES ENTRE VEHÍCULOS TRACTORES Y SUS REMOLQUES O SEMIRREMOLQUES

Dispositivos de acoplamiento

- | | | |
|-------------|--|----------------------------|
| 10.1 | Instalación, modificación o desinstalación de dispositivos de acoplamiento en vehículos de categorías M y N | Revisión – (Corrección 1ª) |
| 10.2 | Instalación, modificación o desinstalación de dispositivos de acoplamiento en vehículos de categoría O | Revisión – (Corrección 1ª) |
| 10.3 | Instalación, modificación o desinstalación de dispositivos de acoplamiento en vehículos de categoría L, Quad y UTV | |
| 10.4 | Instalación, modificación o desinstalación de dispositivos de acoplamiento en vehículos agrícolas | |
| 10.5 | Instalación, modificación o desinstalación de dispositivos de acoplamiento en vehículos de obras y/o servicios | |

11. MODIFICACIONES DE LOS DATOS QUE AFECTEN EN LA TARJETA ITV

Otros

- | | | |
|-------------|--|----------------------------|
| 11.0 | Cambio de alguno de los datos de la tarjeta ITV, cuando no lleva asociada otra transformación | Revisión – |
| 11.1 | Cambio de clasificación | Revisión – (Corrección 1ª) |
| 11.2 | Variaciones de Masas Máximas Autorizadas | Revisión – (Corrección 1ª) |
| 11.3 | Variación de cualquiera de las Masas Técnicas Máximas Admisibles del vehículo | Revisión – |
| 11.4 | Variación de la velocidad máxima | |
| 11.5 | Vehículos para uso exclusivo de pruebas deportivas | Revisión – |

MANUAL DE REFORMAS EN VEHÍCULOS
I.- VEHÍCULOS DE CATEGORÍAS M, N y O
Grupo Nº 1. Identificación
(1.1)

DESCRIPCIÓN: Modificaciones que afecten a la identificación del vehículo

1.1.- Sustitución total o parcial del bastidor o de la estructura autoportante, cuando la parte sustituida sea la que lleva grabado el número de identificación del vehículo

CAMPO DE APLICACIÓN

Categorías :

M ₁	M ₂	M ₃	N ₁	N ₂	N ₃	O ₁	O ₂	O ₃	O ₄
SI	SI	SI	SI	SI	SI	SI	SI	SI	SI

ACTOS REGLAMENTARIOS

Sistema afectado	Referencia	Aplicable a:									
		M ₁	M ₂	M ₃	N ₁	N ₂	N ₃	O ₁	O ₂	O ₃	O ₄
Placas reglamentarias	76/114/CEE	(2)	(2)	(2)	(2)	(2)	(2)	(2)	(2)	(2)	(2)

Ver Apartado 4 del preámbulo.

DOCUMENTACIÓN NECESARIA

Proyecto Técnico	Certificación final de obra	Informe de Conformidad	Certificado del Taller	Documentación adicional
NO	NO	NO (*)	Sí	Sí

• **Informe de conformidad**

(*) Sólo será necesario cuando se modifique la estructura o chasis.

Se consignará el nuevo número de identificación, cuando la pieza está marcada en origen.

• **Certificado del Taller**

Cuando la nueva pieza tenga grabado en origen el número de identificación, se indicará esta numeración en el certificado del taller.


• **Documentación adicional**

- **Certificación de fabricación o de procedencia del bastidor o estructura autoportante, la cual podrá incluirse en el informe de conformidad**

Se indicará expresamente que la pieza o conjunto suministrada es idéntica a la sustituida, identificándose ambas.

- **Acta de destrucción de la pieza sustituida.**

Este documento, contendrá al menos los siguientes datos:

 MINISTERIO DE INDUSTRIA, TURISMO Y COMERCIO	REVISIÓN: -- Fecha: 14 de enero de 2011	SECCIÓN: I GRUPO: 1 (1.1) Identificación Página 1 de 3
---	--	---

MANUAL DE REFORMAS EN VEHÍCULOS
I.- VEHÍCULOS DE CATEGORÍAS M, N y O
Grupo N° 1. Identificación
(1.1)

- Nombre del responsable del taller que destruye la pieza.
- Razón social del taller y número del Registro integrado.
- Marca, matrícula y número de identificación original del vehículo.
- Nombre y organización a la que pertenece el técnico que levanta el acta de destrucción.
- Fecha.

CONJUNTO FUNCIONAL

INSPECCIÓN ESPECÍFICA.

PUNTOS A VERIFICAR SEGÚN MANUAL DE PROCEDIMIENTO DE INSPECCIÓN DE LAS ESTACIONES ITV (SECCIÓN I)

Inspección Técnica completa.

NORMALIZACIÓN DE LA ANOTACIÓN DE LA REFORMA EN LA TARJETA ITV

__/__/__ Sustitución de chasis/carrocería/paso de rueda/.....: número de identificación _____

(Firma y sello)

ITV N° NNNN



MANUAL DE REFORMAS EN VEHÍCULOS
I.- VEHÍCULOS DE CATEGORÍAS M, N y O
Grupo N° 1. Identificación
(1.1)

INFORMACIÓN ADICIONAL

Cuando el nuevo chasis, carrocería o pieza, no tenga grabado el número de identificación, se procederá por la Administración competente en materia de ITV, al troquelado del número. En las CCAA donde esta función esté delegada a las ITV's, estas deberán aplicar los procedimientos establecidos por la Comunidad Autónoma correspondiente. Se entenderá, que en todo caso, las piezas o conjuntos a incorporar al vehículo, deben ser de nueva fabricación. No obstante la Administración competente en materia de ITV podrá autorizar la utilización de piezas reutilizadas.

Se autorizará la reforma únicamente en los casos en que, por accidente, deterioro de la pieza, se hubiese inutilizado el autobastidor primitivo, o por indicación del fabricante por defecto de fabricación o garantía Salvo en el caso de que la pieza sea de nueva fabricación y lleve grabado el n° de bastidor, en el resto de los casos deberá siempre grabarse el n° de bastidor original del vehículo seguido de una R u otro símbolo a determinar, previa inutilización del n° de bastidor original en el caso de piezas reutilizadas, bajo el control del órgano competente en materia de ITV de conformidad con el artículo 8 del Reglamento General de Vehículos. Tanto los bastidores como las estructuras autoportantes que se sustituyan deberán ser inutilizados en presencia del personal técnico del órgano competente o bien presentar al mismo el recorte con el n° de bastidor, que levantará la correspondiente acta.

El retroquelado deberá realizarse siguiendo las prescripciones de la 76/114/CEE en lo que se refiere a caracteres, secuencia y tamaño.

Se exigirá el cumplimiento del Acto Reglamentario en lo que respecta a caracteres que pueden utilizarse, tamaño y situación del grabado. No será necesaria la sustitución de la placa del fabricante o cualquier otra pieza en la que conste el n° de bastidor debiéndose admitir que en las mismas conste el VIN original.



MANUAL DE REFORMAS EN VEHÍCULOS
I.- VEHÍCULOS DE CATEGORÍAS M, N y O
Grupo Nº 1. Identificación
(1.2)

DESCRIPCIÓN: Modificaciones que afecten a la identificación del vehículo

1.2.- Retroquelado por ausencia, deterioro, desaparición, o modificación

CAMPO DE APLICACIÓN

Categorías :

M ₁	M ₂	M ₃	N ₁	N ₂	N ₃	O ₁	O ₂	O ₃	O ₄
SI	SI	SI	SI	SI	SI	SI	SI	SI	SI

ACTOS REGLAMENTARIOS

Sistema afectado	Referencia Acto Reglamentario	Aplicable a:									
		M ₁	M ₂	M ₃	N ₁	N ₂	N ₃	O ₁	O ₂	O ₃	O ₄
Placas reglamentarias	76/114/CEE	(2)	(2)	(2)	(2)	(2)	(2)	(2)	(2)	(2)	(2)

Ver Apartado 4 del preámbulo.

DOCUMENTACIÓN NECESARIA

Proyecto Técnico	Certificación final de obra	Informe de Conformidad	Certificado del Taller	Documentación adicional
NO	NO	NO	Sí (*)	Sí

• **Certificado del Taller**

(*) Salvo que retroquele el órgano competente de la administración

Se consignará el nuevo número de identificación troquelado de conformidad con la autorización del órgano competente.

El certificado del taller indicará de forma concreta que ha procedido a retroquelar el nº de bastidor conforme, identificando la autorización de la autoridad competente.

• **Documentación adicional**

Con el fin de verificar la correspondencia del vehículo con la documentación aportada y la titularidad del mismo, se aportará la documentación siguiente:

- Registro de datos de la DGT (Datos del vehículo, nº de bastidor original, etc.)
- Informe del fabricante en el que figuren datos que puedan relacionar el nº de bastidor con otras características del vehículo o Informe policial.

En el caso de errores en el troquelado original del número de identificación, certificado del fabricante del vehículo.



**MINISTERIO
DE INDUSTRIA, TURISMO Y
COMERCIO**

REVISIÓN: --

Fecha: 14 de enero de 2011

**SECCIÓN: I
GRUPO: 1 (1.2)
Identificación
Página 1 de 2**

MANUAL DE REFORMAS EN VEHÍCULOS
I.- VEHÍCULOS DE CATEGORÍAS M, N y O
Grupo N° 1. Identificación
(1.2)

CONJUNTO FUNCIONAL

INSPECCIÓN ESPECÍFICA.

PUNTOS A VERIFICAR SEGÚN MANUAL DE PROCEDIMIENTO DE INSPECCIÓN DE LAS ESTACIONES ITV (SECCIÓN I)

Capítulo 1.- Identificación

Capítulo 2.- Acondicionamiento exterior, carrocería y chasis

NORMALIZACIÓN DE LA ANOTACIÓN DE LA REFORMA EN LA TARJETA ITV

__/__/__ Retroquelado del número de identificación por deterioro/desaparición/modificación número de identificación

(Firma y sello)

ITV N° NNNN

INFORMACIÓN ADICIONAL

El órgano competente autorizará la grabación del número.



MANUAL DE REFORMAS EN VEHÍCULOS
I.- VEHÍCULOS DE CATEGORÍAS M, N y O
Grupo N° 1. Identificación
(1.3)

DESCRIPCIÓN: Modificaciones que afecten a la identificación del vehículo

1.3.- Cambio de emplazamiento de la placa de matrícula

CAMPO DE APLICACIÓN

Categorías :

M ₁	M ₂	M ₃	N ₁	N ₂	N ₃	O ₁	O ₂	O ₃	O ₄
SI	SI	SI	SI	SI	SI	SI	SI	SI	SI

ACTOS REGLAMENTARIOS

Sistema afectado	Referencia	Aplicable a:									
		M ₁	M ₂	M ₃	N ₁	N ₂	N ₃	O ₁	O ₂	O ₃	O ₄
Emplazamiento de la placa de matrícula posterior	70/222/CEE	(2)	(2)	(2)	(2)	(2)	(2)	(2)	(2)	(2)	(2)
Salientes exteriores	74/483/CEE	(2)	-	-	-	-	-	-	-	-	-
Instalación de los dispositivos de alumbrado y señalización luminosa	76/756/CEE	(1)	(1)	(1)	(1)	(1)	(1)	(1)	(1)	(1)	(1)
Salientes exteriores de las cabinas	92/114/CEE	-	-	-	(2)	(2)	(2)	-	-	-	-

Ver Apartado 4 del preámbulo.

DOCUMENTACIÓN NECESARIA

Proyecto Técnico	Certificación final de obra	Informe de Conformidad	Certificado del Taller	Documentación adicional
NO	NO	SÍ	SÍ	NO

- Informe de conformidad
- Certificado del Taller



MANUAL DE REFORMAS EN VEHÍCULOS
I.- VEHÍCULOS DE CATEGORÍAS M, N y O
Grupo Nº 1. Identificación
(1.3)

CONJUNTO FUNCIONAL

El titular del vehículo o la persona por él autorizada aportará:

- Copia de la Resolución de la Autoridad de homologación.
- Informe según Anexo II.
- Certificado del taller según Anexo III.

INSPECCIÓN ESPECÍFICA.

PUNTOS A VERIFICAR SEGÚN MANUAL DE PROCEDIMIENTO DE INSPECCIÓN DE LAS ESTACIONES ITV (SECCIÓN I)

Capítulo 1.- Identificación

Capítulo 2.- Acondicionamiento exterior, carrocería y chasis.

Capítulo 4.- Alumbrado y señalización.

NORMALIZACIÓN DE LA ANOTACIÓN DE LA REFORMA EN LA TARJETA ITV

__ / __ / __ Cambio de emplazamiento de placa de matrícula _____

(Firma y sello)

ITV Nº NNNN

INFORMACIÓN ADICIONAL

El emplazamiento de la placa de matrícula deberá ser fijo. No se admitirán la instalación de la placa de matrícula si puede modificarse su posición o inclinación.

Cuando se modifique la posición de la placa delantera de matrícula, se tendrá en cuenta la reglamentación vigente (Reglamento General de Vehículos).



MANUAL DE REFORMAS EN VEHÍCULOS
I.- VEHÍCULOS DE CATEGORÍAS M, N y O
Grupo Nº 2. Unidad Motriz
(2.1)

DESCRIPCIÓN: Modificaciones sobre la configuración de la unidad motriz del vehículo

2.1.- Modificación de las características o sustitución de los elementos del sistema de admisión del comburente

CAMPO DE APLICACIÓN

Categorías :

M ₁	M ₂	M ₃	N ₁	N ₂	N ₃	O ₁	O ₂	O ₃	O ₄
SI	SI	SI	SI	SI	SI	NO	NO	NO	NO

ACTOS REGLAMENTARIOS

Sistema afectado	Referencia Acto Reglamentario	Aplicable a:									
		M ₁	M ₂	M ₃	N ₁	N ₂	N ₃	O ₁	O ₂	O ₃	O ₄
Nivel sonoro admisible	70/157/CEE	(2)	(2)	(2)	(2)	(2)	(2)	x	x	x	x
Emisiones	70/220/CEE	(2)	(2)	-	(2)	(2)	-	x	x	x	x
Emisiones (Euro 5 y 6), vehículos ligeros/acceso a la información	Reglamento (CE) Nº 715/2007	(2)	(2)	-	(2)	(2)	-	x	x	x	x
Humos diésel	72/306/CEE	(2)	(2)	(2)	(2)	(2)	(2)	x	x	x	x
Salientes exteriores	74/483/CEE	(2)	-	-	-	-	-	x	x	x	x
Emisiones diesel	88/77/CEE	-	(2)	(2)	(2)	(2)	(2)	x	x	x	x
Emisiones (Euro 4 y 5) vehículos pesados	Reglamento (CE) Nº 595/2009	-	(2)	(2)	(2)	(2)	(2)	x	x	x	x

Ver Apartado 4 del preámbulo.

DOCUMENTACIÓN NECESARIA

Proyecto Técnico	Certificación final de obra	Informe de Conformidad	Certificado del Taller	Documentación adicional
NO	NO	SÍ	SÍ	NO



MINISTERIO DE INDUSTRIA, TURISMO Y COMERCIO

REVISIÓN: -- (Corrección 1)

Fecha: Abril 2011

SECCIÓN: I
GRUPO: 2 (2.1)
Unidad Motriz
Página 1 de 2

MANUAL DE REFORMAS EN VEHÍCULOS
I.- VEHÍCULOS DE CATEGORÍAS M, N y O
Grupo Nº 2. Unidad Motriz
(2.1)

- Informe de conformidad
- Certificado del Taller

CONJUNTO FUNCIONAL

El titular del vehículo o la persona por él autorizada aportará:

- Copia de la Resolución de la Autoridad de homologación.
- Informe según Anexo II.
- Certificado del taller según Anexo III.

INSPECCIÓN ESPECÍFICA.

PUNTOS A VERIFICAR SEGÚN MANUAL DE PROCEDIMIENTO DE INSPECCIÓN DE LAS ESTACIONES ITV (SECCIÓN I)

Capítulo 5. - Emisiones

Capítulo 9. - Motor y Transmisión

NORMALIZACIÓN DE LA ANOTACIÓN DE LA REFORMA EN LA TARJETA ITV

__/__/__ Incorpora/modifica sistema de admisión del comburente consistente en _____

(Firma y sello)

ITV Nº NNNN

INFORMACIÓN ADICIONAL

En esta reforma se contemplarán las modificaciones del sistema de la admisión, tales como: instalación de un turbocompresor, refrigerador de aire de admisión (intercooler), toma elevada de admisión (snorkel), entre otras.

Si esta reforma supone modificación de la potencia máxima, se tramitará además la reforma 2.9.



MANUAL DE REFORMAS EN VEHÍCULOS
I.- VEHÍCULOS DE CATEGORÍAS M, N y O
Grupo Nº 2. Unidad Motriz
(2.2)

DESCRIPCIÓN: Modificaciones sobre la configuración de la unidad motriz del vehículo

2.2.- Modificación de las características o sustitución de los elementos del sistema de **alimentación** de combustible

CAMPO DE APLICACIÓN

Categorías :

M ₁	M ₂	M ₃	N ₁	N ₂	N ₃	O ₁	O ₂	O ₃	O ₄
SI	SI	SI	SI	SI	SI	NO	NO	NO	NO

ACTOS REGLAMENTARIOS

Sistema afectado	Referencia Acto Reglamentario	Aplicable a:									
		M ₁	M ₂	M ₃	N ₁	N ₂	N ₃	O ₁	O ₂	O ₃	O ₄
Nivel sonoro admisible	70/157/CEE	(2)	(2)	(2)	(2)	(2)	(2)	x	x	x	x
Emisiones	70/220/CEE	(2)	(2)	-	(2)	(2)	-	x	x	x	x
Emisiones (Euro 5 y 6), vehículos ligeros/acceso a la información	Reglamento (CE) Nº 715/2007	(2)	(2)	-	(2)	(2)	-	x	x	x	x
Depósitos de combustible	70/221/CEE	(1)	(1)	(1)	(1)	(1)	(1)	x	x	x	x
Frenado	71/320/CEE	(2)	(2)	(2)	(2)	(2)	(2)	x	x	x	x
Parásitos radioeléctricos (compatibilidad electromagnética)	72/245/CEE	(2)	(2)	(2)	(2)	(2)	(2)	x	x	x	x
Emisiones diesel	88/77/CEE	-	(2)	(2)	(2)	(2)	(2)	x	x	x	x
Emisiones (Euro 4 y 5) vehículos pesados	Reglamento (CE) Nº 595/2009E	-	(2)	(2)	(2)	(2)	(2)	x	x	x	x
Masas y dimensiones (automóviles)	92/21/CEE	(1)	-	-	-	-	-	x	x	x	x
Masas y dimensiones (resto vehículos)	97/27/CE	-	(1)	(1)	(1)	(1)	(1)	x	x	x	x
Vehículos eléctricos a batería	Reglamento CEPE/ONU 100R	(1)	(1)	(1)	(1)	(1)	(1)	x	x	x	x
Equipos especiales para GLP	Reglamento CEPE/ONU 67R	(2)	(2)	(2)	(2)	(2)	(2)	x	x	x	x
Equipos especiales para GNC	Reglamento CEPE/ONU 110R	(2)	(2)	(2)	(2)	(2)	(2)	x	x	x	x
Sistemas especiales de adaptación al GLP o GNC	Reglamento CEPE/ONU 115R	(2)	(2)	(2)	(2)	(2)	(2)	x	x	x	x

Ver Apartado 4 del preámbulo.



MINISTERIO DE INDUSTRIA, TURISMO Y COMERCIO

REVISIÓN: -- (Corrección 1ª)

Fecha: Abril 2011

SECCIÓN: I
GRUPO: 2 (2.2)
Unidad Motriz
Página 1 de 3

MANUAL DE REFORMAS EN VEHÍCULOS
I.- VEHÍCULOS DE CATEGORÍAS M, N y O
Grupo Nº 2. Unidad Motriz
(2.2)

DOCUMENTACIÓN NECESARIA

Proyecto Técnico	Certificación final de obra	Informe de Conformidad	Certificado del Taller	Documentación adicional
NO	NO	Sí	Sí	NO

- Informe de conformidad
- Certificado del Taller

CONJUNTO FUNCIONAL

El titular del vehículo o la persona por él autorizada aportará:

- Copia de la Resolución de la Autoridad de homologación.
- Informe según Anexo II.
- Certificado del taller según Anexo III.

INSPECCIÓN ESPECÍFICA.

PUNTOS A VERIFICAR SEGÚN MANUAL DE PROCEDIMIENTO DE INSPECCIÓN DE LAS ESTACIONES ITV (SECCIÓN I)

Capítulo 5. - Emisiones
Capítulo 9. - Motor y Transmisión

NORMALIZACIÓN DE LA ANOTACIÓN DE LA REFORMA EN LA TARJETA ITV

__/__/__ Incorpora/modifica sistema de alimentación del combustible

(Firma y sello)

ITV Nº NNNN



**MINISTERIO
DE INDUSTRIA, TURISMO Y
COMERCIO**

REVISIÓN: -- (Corrección 1ª)

Fecha: Abril 2011

**SECCIÓN: I
GRUPO: 2 (2.2)
Unidad Motriz
Página 2 de 3**

MANUAL DE REFORMAS EN VEHÍCULOS
I.- VEHÍCULOS DE CATEGORÍAS M, N y O
Grupo Nº 2. Unidad Motriz
(2.2)

INFORMACIÓN ADICIONAL

El campo de aplicación de diesel ligeros o pesados será el establecido en la homologación de tipo del vehículo.

La Directiva de compatibilidad electromagnética no se aplicará en caso de que sólo se efectúe la reprogramación de la centralita.

Si esta reforma supone modificación de la potencia máxima, se tramitará además la reforma 2.9.

Los componentes instalados que se encuentren homologados por el Reglamento 67 ó 110, deberán cumplir con la Directiva de compatibilidad electromagnética al nivel indicado en dicho Reglamento, no el que marca el Real Decreto 2028/1986.



MANUAL DE REFORMAS EN VEHÍCULOS
I.- VEHÍCULOS DE CATEGORÍAS M, N y O
Grupo Nº 2. Unidad Motriz
(2.3)

DESCRIPCIÓN: Modificaciones sobre la configuración de la unidad motriz del vehículo

2.3.- Modificación o sustitución de la unidad motriz por otra de distintas características

CAMPO DE APLICACIÓN

Categorías :

M ₁	M ₂	M ₃	N ₁	N ₂	N ₃	O ₁	O ₂	O ₃	O ₄
SI	SI	SI	SI	SI	SI	NO	NO	NO	NO

ACTOS REGLAMENTARIOS

Sistema afectado	Referencia Acto Reglamentario	Aplicable a:									
		M ₁	M ₂	M ₃	N ₁	N ₂	N ₃	O ₁	O ₂	O ₃	O ₄
Nivel sonoro admisible	70/157/CEE	(2)	(2)	(2)	(2)	(2)	(2)	x	x	x	x
Emisiones	70/220/CEE	(2)	(2)	-	(2)	(2)	-	x	x	x	x
Emisiones (Euro 5 y 6), vehículos ligeros/acceso a la información	Reglamento (CE) Nº 715/2007	(2)	(2)	-	(2)	(2)	-	x	x	x	x
Depósitos de combustible	70/221/CEE	(1)	(1)	(1)	(1)	(1)	(1)	x	x	x	x
Frenado	71/320/CEE	(2)	(2)	(2)	(2)	(2)	(2)	x	x	x	x
Parásitos radioeléctricos (compatibilidad electromagnética)	72/245/CEE	(2)	(2)	(2)	(2)	(2)	(2)	x	x	x	x
Emisiones diesel	88/77/CEE	-	(2)	(2)	(2)	(2)	(2)	x	x	x	x
Emisiones (Euro 4 y 5) vehículos pesados	Reglamento (CE) Nº 595/2009	-	(2)	(2)	(2)	(2)	(2)	x	x	x	x
Masas y dimensiones (automóviles)	92/21/CEE	(1)	-	-	-	-	-	x	x	x	x
Masas y dimensiones (resto vehículos)	97/27/CE	-	(1)	(1)	(1)	(1)	(1)	x	x	x	x
Vehículos eléctricos a batería	Reglamento CEPE/ONU 100R	(1)	(1)	(1)	(1)	(1)	(1)	x	x	x	x
Equipos especiales para GLP	Reglamento CEPE/ONU 67R	(2)	(2)	(2)	(2)	(2)	(2)	x	x	x	x
Equipos especiales para GNC	Reglamento CEPE/ONU 110R	(2)	(2)	(2)	(2)	(2)	(2)	x	x	x	x
Sistemas especiales de adaptación al GLP o GNC	Reglamento CEPE/ONU 115R	(2)	(2)	(2)	(2)	(2)	(2)	x	x	x	x

Ver Apartado 4 del preámbulo.



MINISTERIO DE INDUSTRIA, TURISMO Y COMERCIO

REVISIÓN: -- (Corrección 1ª)

Fecha: Abril 2011

SECCIÓN: I
GRUPO: 2 (2.3)
Unidad Motriz
Página 1 de 3

MANUAL DE REFORMAS EN VEHÍCULOS
I.- VEHÍCULOS DE CATEGORÍAS M, N y O
Grupo Nº 2. Unidad Motriz
(2.3)

DOCUMENTACIÓN NECESARIA

Proyecto Técnico	Certificación final de obra	Informe de Conformidad	Certificado del Taller	Documentación adicional
NO	NO	Sí	Sí	NO

- Informe de conformidad
- Certificado del Taller

CONJUNTO FUNCIONAL

El titular del vehículo o la persona por él autorizada aportará:

- Copia de la Resolución de la Autoridad de homologación.
- Informe según Anexo II.
- Certificado del taller según Anexo III.

INSPECCIÓN ESPECÍFICA.

PUNTOS A VERIFICAR SEGÚN MANUAL DE PROCEDIMIENTO DE INSPECCIÓN DE LAS ESTACIONES ITV (SECCIÓN I)

Capítulo 5. - Emisiones
Capítulo 9. - Motor y Transmisión

NORMALIZACIÓN DE LA ANOTACIÓN DE LA REFORMA EN LA TARJETA ITV

__/__/__ Cambio o modificación de la unidad motriz:

Marca: _____
Tipo: _____
Nº de cilindros/Cilindrada (cm³): _____
Potencia fiscal/real (CVF/kW): _____
Nueva tara (ESC): _____

(Firma y sello)

ITV Nº NNNN



MANUAL DE REFORMAS EN VEHÍCULOS
I.- VEHÍCULOS DE CATEGORÍAS M, N y O
Grupo Nº 2. Unidad Motriz
(2.3)

INFORMACIÓN ADICIONAL

El campo de aplicación de diesel ligeros o pesados será el establecido en la homologación de tipo del vehículo.

La Directiva de compatibilidad electromagnética no se aplicará en caso de que sólo se efectúe la reprogramación de la centralita.

Si esta reforma supone modificación de la potencia máxima, se tramitará además la reforma 2.9.

Los componentes instalados que se encuentren homologados por el Reglamento 67 ó 110, deberán cumplir con la Directiva de compatibilidad electromagnética al nivel indicado en dicho Reglamento, no el que marca el Real Decreto 2028/1986.



MANUAL DE REFORMAS EN VEHÍCULOS
I.- VEHÍCULOS DE CATEGORÍAS M, N y O
Grupo Nº 2. Unidad Motriz
(2.4)

DESCRIPCIÓN: Modificaciones sobre la configuración de la unidad motriz del vehículo

2.4.- Adición o desinstalación de una/s unidad/es motriz/ces para la tracción del vehículo

CAMPO DE APLICACIÓN

Categorías :

M ₁	M ₂	M ₃	N ₁	N ₂	N ₃	O ₁	O ₂	O ₃	O ₄
SI	SI	SI	SI	SI	SI	NO	NO	NO	NO

ACTOS REGLAMENTARIOS

Sistema afectado	Referencia Acto Reglamentario	Aplicable a:									
		M ₁	M ₂	M ₃	N ₁	N ₂	N ₃	O ₁	O ₂	O ₃	O ₄
Nivel sonoro admisible	70/157/CEE	(2)	(2)	(2)	(2)	(2)	(2)	x	x	x	x
Emisiones	70/220/CEE	(2)	(2)	-	(2)	(2)	-	x	x	x	x
Emisiones (Euro 5 y 6), vehículos ligeros/acceso a la información	Reglamento (CE) Nº 715/2007	(2)	(2)	-	(2)	(2)	-	x	x	x	x
Depósitos de combustible	70/221/CEE	(1)	(1)	(1)	(1)	(1)	(1)	x	x	x	x
Frenado	71/320/CEE	(2)	(2)	(2)	(2)	(2)	(2)	x	x	x	x
Parásitos radioeléctricos (compatibilidad electromagnética)	72/245/CEE	(2)	(2)	(2)	(2)	(2)	(2)	x	x	x	x
Emisiones diesel	88/77/CEE	-	(2)	(2)	(2)	(2)	(2)	x	x	x	x
Emisiones (Euro 4 y 5) vehículos pesados	Reglamento (CE) Nº 595/2009	-	(2)	(2)	(2)	(2)	(2)	x	x	x	x
Masas y dimensiones (automóviles)	92/21/CEE	(1)	-	-	-	-	-	x	x	x	x
Masas y dimensiones (resto vehículos)	97/27/CE	-	(1)	(1)	(1)	(1)	(1)	x	x	x	x
Vehículos eléctricos a batería	Reglamento CEPE/ONU 100R	(1)	(1)	(1)	(1)	(1)	(1)	x	x	x	x
Equipos especiales para GLP	Reglamento CEPE/ONU 67R	(2)	(2)	(2)	(2)	(2)	(2)	x	x	x	x
Equipos especiales para GNC	Reglamento CEPE/ONU 110R	(2)	(2)	(2)	(2)	(2)	(2)	x	x	x	x
Sistemas especiales de adaptación al GLP o GNC	Reglamento CEPE/ONU 115R	(2)	(2)	(2)	(2)	(2)	(2)	x	x	x	x

Ver Apartado 4 del preámbulo.



MINISTERIO DE INDUSTRIA, TURISMO Y COMERCIO

REVISIÓN: -- (Corrección 1ª)

Fecha: Abril 2011

**SECCIÓN: I
GRUPO: 2 (2.4)
Unidad Motriz
Página 1 de 3**

MANUAL DE REFORMAS EN VEHÍCULOS
I.- VEHÍCULOS DE CATEGORÍAS M, N y O
Grupo Nº 2. Unidad Motriz
(2.4)

DOCUMENTACIÓN NECESARIA

Proyecto Técnico	Certificación final de obra	Informe de Conformidad	Certificado del Taller	Documentación adicional
Sí	Sí	Sí	Sí	NO

- Proyecto Técnico y certificación final de obra
- Informe de conformidad
- Certificado del Taller

CONJUNTO FUNCIONAL

El titular del vehículo o la persona por él autorizada aportará:

- Copia de la Resolución de la Autoridad de homologación.
- Informe según Anexo II.
- Certificado del taller según Anexo III.

INSPECCIÓN ESPECÍFICA.

PUNTOS A VERIFICAR SEGÚN MANUAL DE PROCEDIMIENTO DE INSPECCIÓN DE LAS ESTACIONES ITV (SECCIÓN I)

Inspección Técnica completa.

NORMALIZACIÓN DE LA ANOTACIÓN DE LA REFORMA EN LA TARJETA ITV

___/___/___ Adición de unidad/es motriz/es:

Marca: _____

Tipo: _____

Nº de cilindros/Cilindrada (cm³): _____

Potencia fiscal/real (CVF/kW): _____

Nueva tara (ESC): _____

(Firma y sello)

ITV Nº NNNN



**MINISTERIO
DE INDUSTRIA, TURISMO Y
COMERCIO**

REVISIÓN: -- (Corrección 1ª)

Fecha: Abril 2011

**SECCIÓN: I
GRUPO: 2 (2.4)
Unidad Motriz
Página 2 de 3**

MANUAL DE REFORMAS EN VEHÍCULOS
I.- VEHÍCULOS DE CATEGORÍAS M, N y O
Grupo Nº 2. Unidad Motriz
(2.4)

INFORMACIÓN ADICIONAL

El campo de aplicación de diesel ligeros o pesados será el establecido en la homologación de tipo del vehículo.

La Directiva de compatibilidad electromagnética no se aplicará en caso de que sólo se efectúe la reprogramación de la centralita.

Si esta reforma supone modificación de la potencia máxima, se tramitará además la reforma 2.9.

Los componentes instalados que se encuentren homologados por el Reglamento 67 ó 110, deberán cumplir con la Directiva de compatibilidad electromagnética al nivel indicado en dicho Reglamento, no el que marca el Real Decreto 2028/1986.



MANUAL DE REFORMAS EN VEHÍCULOS
I.- VEHÍCULOS DE CATEGORÍAS M, N y O
Grupo Nº 2. Unidad Motriz
(2.5)

DESCRIPCIÓN: Modificaciones sobre la configuración de la unidad motriz del vehículo

2.5.- Cambio de emplazamiento de la unidad motriz

CAMPO DE APLICACIÓN

Categorías :

M ₁	M ₂	M ₃	N ₁	N ₂	N ₃	O ₁	O ₂	O ₃	O ₄
SI	SI	SI	SI	SI	SI	NO	NO	NO	NO

ACTOS REGLAMENTARIOS

Sistema afectado	Referencia Acto Reglamentario	Aplicable a:									
		M ₁	M ₂	M ₃	N ₁	N ₂	N ₃	O ₁	O ₂	O ₃	O ₄
Nivel sonoro admisible	70/157/CEE	(2)	(2)	(2)	(2)	(2)	(2)	x	x	x	x
Frenado	71/320/CEE	(2)	(2)	(2)	(2)	(2)	(2)	x	x	x	x
Masas y dimensiones (automóviles)	92/21/CEE	(1)	-	-	-	-	-	x	x	x	x
Masas y dimensiones (resto vehículos)	97/27/CE	-	(1)	(1)	(1)	(1)	(1)	x	x	x	x

Ver Apartado 4 del preámbulo.

DOCUMENTACIÓN NECESARIA

Proyecto Técnico	Certificación final de obra	Informe de Conformidad	Certificado del Taller	Documentación adicional
Sí	Sí	Sí	Sí	NO

- Proyecto Técnico y certificación final de obra
- Informe de conformidad
- Certificado del Taller



**MINISTERIO
DE INDUSTRIA, TURISMO Y
COMERCIO**

REVISIÓN: --

Fecha: 14 de enero de 2011

**SECCIÓN: I
GRUPO: 2 (2.5)
Unidad Motriz
Página 1 de 2**

MANUAL DE REFORMAS EN VEHÍCULOS
I.- VEHÍCULOS DE CATEGORÍAS M, N y O
Grupo Nº 2. Unidad Motriz
(2.5)

CONJUNTO FUNCIONAL

El titular del vehículo o la persona por él autorizada aportará:

- Copia de la Resolución de la Autoridad de homologación.
- Informe según Anexo II.
- Certificado del taller según Anexo III.

INSPECCIÓN ESPECÍFICA.

PUNTOS A VERIFICAR SEGÚN MANUAL DE PROCEDIMIENTO DE INSPECCIÓN DE LAS ESTACIONES ITV (SECCIÓN I)

Inspección Técnica completa

NORMALIZACIÓN DE LA ANOTACIÓN DE LA REFORMA EN LA TARJETA ITV

__/__/__ Cambio de emplazamiento de unidad motriz de _____ a _____

(Firma y sello)

ITV Nº NNNN

INFORMACIÓN ADICIONAL

Si esta reforma supone modificación de la potencia máxima, se tramitará además la reforma 2.9.



MANUAL DE REFORMAS EN VEHÍCULOS
I.- VEHÍCULOS DE CATEGORÍAS M, N y O
Grupo Nº 2. Unidad Motriz
(2.6)

DESCRIPCIÓN: Modificaciones sobre la configuración de la unidad motriz del vehículo

2.6.- Modificación o sustitución de las características del sistema de escape: disposición, volumen total, silenciadores, catalizador, tramo de salida

CAMPO DE APLICACIÓN

Categorías :

M ₁	M ₂	M ₃	N ₁	N ₂	N ₃	O ₁	O ₂	O ₃	O ₄
SI	SI	SI	SI	SI	SI	NO	NO	NO	NO

ACTOS REGLAMENTARIOS

Sistema afectado	Referencia Acto Reglamentario	Aplicable a:									
		M ₁	M ₂	M ₃	N ₁	N ₂	N ₃	O ₁	O ₂	O ₃	O ₄
Nivel sonoro admisible	70/157/CEE	(2)	(2)	(2)	(2)	(2)	(2)	x	x	x	x
Emisiones	70/220/CEE	(2)	(2)	-	(2)	(2)	-	x	x	x	x
Emisiones (Euro 5 y 6), vehículos ligeros/acceso a la información	Reglamento (CE) Nº 715/2007	(2)	(2)	-	(2)	(2)	-	x	x	x	x
Salientes exteriores	74/483/CEE	(2)	-	-	-	-	-	x	x	x	x
Salientes exteriores de las cabinas	92/114/CEE	-	-	-	(2)	(2)	(2)	x	x	x	x
Emisiones diesel	88/77/CEE	-	(2)	(2)	(2)	(2)	(2)	x	x	x	x
Emisiones (Euro 4 y 5) vehículos pesados	Reglamento (CE) Nº 595/2009	-	(2)	(2)	(2)	(2)	(2)	x	x	x	x
Silenciosos de recambio	96/20/CE	(2)	-	-	-	-	-	x	x	x	x
Catalizadores para recambio	98/77/CE	(2)	(2)	-	(2)	(2)	-	x	x	x	x

Ver Apartado 4 del preámbulo.

DOCUMENTACIÓN NECESARIA

Proyecto Técnico	Certificación final de obra	Informe de Conformidad	Certificado del Taller	Documentación adicional
NO	NO	SÍ	SÍ	NO



MINISTERIO DE INDUSTRIA, TURISMO Y COMERCIO

REVISIÓN: -- (Corrección 1ª)

Fecha: Abril 2011

SECCIÓN: I
GRUPO: 2 (2.6)
Unidad Motriz
Página 1 de 2

MANUAL DE REFORMAS EN VEHÍCULOS
I.- VEHÍCULOS DE CATEGORÍAS M, N y O
Grupo Nº 2. Unidad Motriz
(2.6)

- **Informe de conformidad**
Certificado del Taller

CONJUNTO FUNCIONAL

El titular del vehículo o la persona por él autorizada aportará:

- Copia de la Resolución de la Autoridad de homologación.
- Informe según Anexo II.
- Certificado del taller según Anexo III.

INSPECCIÓN ESPECÍFICA.

PUNTOS A VERIFICAR SEGÚN MANUAL DE PROCEDIMIENTO DE INSPECCIÓN DE LAS ESTACIONES ITV (SECCIÓN I)

Capítulo 5. - Emisiones

Capítulo 9. - Motor y Transmisión

NORMALIZACIÓN DE LA ANOTACIÓN DE LA REFORMA EN LA TARJETA ITV

__/__/__ Incorpora/modifica sistema de escape: _____

(Firma y sello)

ITV Nº NNNN

INFORMACIÓN ADICIONAL

No se considerará reforma la sustitución de silenciosos por otros que cumplan la Directiva [96/20/CE](#) o la sustitución de catalizadores por otros que cumplan la Directiva [98/77/CE](#).

Se entiende por tramo de salida, el comprendido entre el último silencioso y la salida.

Si esta reforma supone modificación de la potencia máxima, se tramitará además la reforma 2.9.



MANUAL DE REFORMAS EN VEHÍCULOS
I.- VEHÍCULOS DE CATEGORÍAS M, N y O
Grupo Nº 2. Unidad Motriz
(2.7)

DESCRIPCIÓN: Modificaciones sobre la configuración de la unidad motriz del vehículo

2.7.- Modificación de la ubicación, sustitución, adición o reducción del número de depósitos de combustible

CAMPO DE APLICACIÓN

Categorías

M ₁	M ₂	M ₃	N ₁	N ₂	N ₃	O ₁	O ₂	O ₃	O ₄
SI	SI	SI	SI	SI	SI	SI	SI	SI	SI

ACTOS REGLAMENTARIOS

Sistema afectado	Referencia	Aplicable a									
		M ₁	M ₂	M ₃	N ₁	N ₂	N ₃	O ₁	O ₂	O ₃	O ₄
Depósito de combustible	70/221/CEE	(1)	(1)	(1)	(1)	(1)	(1)	(1)	(1)	(1)	(1)
Masas y dimensiones (automóviles)	92/21/CEE	(1)	-	-	-	-	-	-	-	-	-
Masas y dimensiones (resto vehículos)	97/27/CE	-	(1)	(1)	(1)	(1)	(1)	(1)	(1)	(1)	(1)
Equipos especiales para GNC	Reglamento CEPE/ONU 110R	(2)	(2)	(2)	(2)	(2)	(2)	-	-	-	-
Equipos especiales para GLP	Reglamento CEPE/ONU 67R	(2)	(2)	(2)	(2)	(2)	(2)	-	-	-	-
Sistemas especiales de adaptación al GLP o GNC	Reglamento CEPE/ONU 115R	(2)	(2)	(2)	(2)	(2)	(2)	-	-	-	-
Protecciones laterales	89/297 CEE	-	-	-	-	(2)	(2)	-	-	(2)	(2)

Ver Apartado 4 del preámbulo.

DOCUMENTACIÓN NECESARIA

Proyecto Técnico	Certificación final de obra	Informe de Conformidad	Certificado del Taller	Documentación adicional
NO	NO	SI	SI	NO



MINISTERIO DE INDUSTRIA, TURISMO Y COMERCIO

REVISIÓN: -- (Corrección 1ª)

Fecha: Abril 2011

SECCIÓN: I
GRUPO: 2 (2.7)
Unidad Motriz
Página 1 de 2

MANUAL DE REFORMAS EN VEHÍCULOS
I.- VEHÍCULOS DE CATEGORÍAS M, N y O
Grupo Nº 2. Unidad Motriz
(2.7)

- Informe de conformidad
- Certificado del Taller

CONJUNTO FUNCIONAL

El titular del vehículo o la persona por él autorizada aportará:

- Copia de la Resolución de la Autoridad de homologación.
- Informe según Anexo II.
- Certificado del taller según Anexo III.

INSPECCIÓN ESPECÍFICA.

PUNTOS A VERIFICAR SEGÚN MANUAL DE PROCEDIMIENTO DE INSPECCIÓN DE LAS ESTACIONES ITV (SECCIÓN I)

Capítulo 2. – Acondicionamiento exterior, carrocería y chasis

Capítulo 9. - Motor y Transmisión

NORMALIZACIÓN DE LA ANOTACIÓN DE LA REFORMA EN LA TARJETA ITV

___/___/___ Modificación configuración depósitos combustible
1 x ___ litros en ___ + 1 x ___ litros en ___ + ___ ...

(Firma y sello)

ITV Nº NNNN

INFORMACIÓN ADICIONAL

En esta reforma se considerarán los casos en los que se altera la configuración inicial de los depósitos de combustible, por cambio de emplazamiento, sustitución por otro diferente, añadir o eliminar depósitos, adición de depósito(s) auxiliar(es), modificar los periféricos, conexiones o fijaciones al vehículo.

La Directiva 70/221/CEE será aplicable únicamente en las sustituciones del/los depósito/s de carburante líquido y/o adición de depósito/s auxiliar/es. También exigible a los depósitos de combustibles de los remolques.

Si esta reforma supone modificación de la potencia máxima, se tramitará además la reforma 2.9.

Los componentes instalados que se encuentren homologados por el Reglamento 67 ó 110, deberán cumplir con la Directiva de compatibilidad electromagnética al nivel indicado en dicho Reglamento, no el que marca el Real Decreto 2028/1986.



MANUAL DE REFORMAS EN VEHÍCULOS
I.- VEHÍCULOS DE CATEGORÍAS M, N y O
Grupo Nº 2. Unidad Motriz
(2.8)

DESCRIPCIÓN: Modificaciones sobre la configuración de la unidad motriz del vehículo

2.8.- Modificación del sistema de accionamiento del mando para la aceleración, así como de la ubicación, sustitución, adición o desinstalación del mismo

CAMPO DE APLICACIÓN

Categorías

M ₁	M ₂	M ₃	N ₁	N ₂	N ₃	O ₁	O ₂	O ₃	O ₄
SI	SI	SI	SI	SI	SI	NO	NO	NO	NO

ACTOS REGLAMENTARIOS

Sistema afectado	Referencia	Aplicable a									
		M ₁	M ₂	M ₃	N ₁	N ₂	N ₃	O ₁	O ₂	O ₃	O ₄
Parásitos radioeléctricos (compatibilidad electromagnética)	72/245/CEE	(2)	(2)	(2)	(2)	(2)	(2)	x	x	x	x
Acondicionamiento interior	74/60/CEE	(2)	-	-	-	-	-	x	x	x	x
Comportamiento del dispositivo de conducción en caso de colisión	74/297/CEE	(2)	-	-	(2)	-	-	x	x	x	x
Disposición de los pedales de mando	Reglamento CEPE/ONU 35R	(2)	-	-	-	-	-	x	x	x	x

Ver Apartado 4 del preámbulo.

DOCUMENTACIÓN NECESARIA

Proyecto Técnico	Certificación final de obra	Informe de Conformidad	Certificado del Taller	Documentación adicional
NO	NO	SI	SI	SI

• **Informe de conformidad**

Descripción e identificación de los elementos a modificar o sustituir.

Se indicará si es de aplicación o no el Reglamento CEPE/ONU 35R

En caso de adaptación a autoescuela deberá indicar el cumplimiento con el RD 818/2009.

En caso de adaptación para PMR deberá indicar el cumplimiento con el [RD 170/2010](#).



**MINISTERIO
DE INDUSTRIA, TURISMO Y
COMERCIO**

REVISIÓN: -- (Corrección 1ª)

Fecha: Abril 2011

**SECCIÓN: I
GRUPO: 2 (2.8)
Unidad Motriz
Página 1 de 2**

MANUAL DE REFORMAS EN VEHÍCULOS
I.- VEHÍCULOS DE CATEGORÍAS M, N y O
Grupo Nº 2. Unidad Motriz
(2.8)

- **Certificado del Taller**
- **Documentación adicional**

Informe de Cumplimiento del Reglamento CEPE/ONU 35R de pedales de control emitido por un Servicio Técnico según campo de aplicación.

CONJUNTO FUNCIONAL

El titular del vehículo o la persona por él autorizada aportará:

- Copia de la Resolución de la Autoridad de homologación.
- Informe según Anexo II.
- Certificado del taller según Anexo III.

INSPECCIÓN ESPECÍFICA.

PUNTOS A VERIFICAR SEGÚN MANUAL DE PROCEDIMIENTO DE INSPECCIÓN DE LAS ESTACIONES ITV (SECCIÓN I)

Capítulo 3. - Acondicionamiento interior

NORMALIZACIÓN DE LA ANOTACIÓN DE LA REFORMA EN LA TARJETA ITV

__ / __ / __ Incorpora/modifica dispositivo de accionamiento de aceleración consistente en:

(Firma y sello)

ITV Nº NNNN

INFORMACIÓN ADICIONAL

En esta reforma se contemplarán modificaciones, tales como: doble mando autoescuela, adaptación para PMR, instalación de sistema de control de velocidad de cruce, entre otras.

Debe garantizarse el normal funcionamiento de los sistemas de airbag y pretensores del vehículo después de la transformación, o la modificación del mismo, indicándolo expresamente en el informe de conformidad. De esta exigencia se excluyen a los vehículos para uso por el ejército, protección civil, servicio de bomberos y para responsables del mantenimiento del orden público.

En el comportamiento del dispositivo de conducción en caso de colisión (Directiva 74/297/CEE), se estará a lo dispuesto en los puntos 5.4.1 y 5.4.2 de la 91/662/CEE.

Se exigirá cumplimiento con la Directiva 72/245/CEE a los elementos instalados. En caso de no cumplirla, se exigirá a vehículo completo.

No se considerará reforma la desinstalación de doble mando de autoescuela y de PMR, anotándose en la tarjeta mediante diligencia.



MANUAL DE REFORMAS EN VEHÍCULOS
I.- VEHÍCULOS DE CATEGORÍAS M, N y O
Grupo Nº 2. Unidad Motriz
(2.9)

DESCRIPCIÓN: Modificaciones sobre la configuración de la unidad motriz del vehículo

2.9.- Modificación de sistemas o de la programación de los mismos que puedan variar la potencia máxima

CAMPO DE APLICACIÓN

Categorías

M₁	M₂	M₃	N₁	N₂	N₃	O₁	O₂	O₃	O₄
SI	SI	SI	SI	SI	SI	NO	NO	NO	NO

ACTOS REGLAMENTARIOS

Sistema afectado	Referencia	Aplicable a									
		M₁	M₂	M₃	N₁	N₂	N₃	O₁	O₂	O₃	O₄
Nivel sonoro admisible	70/157/CEE	(2)	(2)	(2)	(2)	(2)	(2)	x	x	x	x
Emisiones	70/220/CEE	(2)	(2)	-	(2)	(2)	-	x	x	x	x
Emisiones (Euro 5 y 6), vehículos ligeros/acceso a la información	Reglamento (CE) Nº 715/2007	(2)	(2)	-	(2)	(2)	-	x	x	x	x
Parásitos radioeléctricos (compatibilidad electromagnética)	72/245/CEE	(2)	(2)	(2)	(2)	(2)	(2)	x	x	x	x
Humos diesel	72/306/CEE	(2)	(2)	(2)	(2)	(2)	(2)	x	x	x	x
Potencia del motor	80/1269/CEE	(2)	(2)	(2)	(2)	(2)	(2)	x	x	x	x
Emisiones diesel	88/77/CEE	-	(2)	(2)	(2)	(2)	(2)	x	x	x	x
Emisiones (Euro 4 y 5) vehículos pesados	Reglamento (CE) Nº 595/2009	-	(2)	(2)	(2)	(2)	(2)	x	x	x	x

Ver Apartado 4 del preámbulo.

DOCUMENTACIÓN NECESARIA

Proyecto Técnico	Certificación final de obra	Informe de Conformidad	Certificado del Taller	Documentación adicional
NO	NO	SI	SI	NO



MINISTERIO DE INDUSTRIA, TURISMO Y COMERCIO

REVISIÓN: -- (Corrección 1ª)

Fecha: Abril 2011

**SECCIÓN: I
GRUPO: 2 (2.9)
Unidad Motriz
Página 1 de 2**

MANUAL DE REFORMAS EN VEHÍCULOS
I.- VEHÍCULOS DE CATEGORÍAS M, N y O
Grupo Nº 2. Unidad Motriz
(2.9)

- Informe de conformidad
- Certificado del Taller

CONJUNTO FUNCIONAL

El titular del vehículo o la persona por él autorizada aportará:

- Copia de la Resolución de la Autoridad de homologación.
- Informe según Anexo II.
- Certificado de taller.

INSPECCIÓN ESPECÍFICA.

PUNTOS A VERIFICAR SEGÚN MANUAL DE PROCEDIMIENTO DE INSPECCIÓN DE LAS ESTACIONES ITV (SECCIÓN I)

Capítulo 5. - Emisiones

Capítulo 9. - Motor y Transmisión

NORMALIZACIÓN DE LA ANOTACIÓN DE LA REFORMA EN LA TARJETA ITV

__/__/__ Aumento/Disminución de la potencia. Nueva Potencia máxima (kW): _____

(Firma y sello)

ITV Nº NNNN

INFORMACIÓN ADICIONAL

La Directiva de compatibilidad electromagnética no se aplicará en caso de que sólo se efectúe la reprogramación de la Unidad Electrónica de Control (ECU).

La Directiva Nivel sonoro admisible no será exigible en el caso de disminución de potencia.

La reprogramación de la centralita sólo podrá ser realizada por el fabricante/representante, persona o empresa expresamente autorizadas por el mismo.

En el caso de variación de la velocidad máxima, deberá adecuarse el código de velocidad de los neumáticos a la nueva velocidad máxima.



MANUAL DE REFORMAS EN VEHÍCULOS
I.- VEHÍCULOS DE CATEGORÍAS M, N y O
Grupo Nº 2. Unidad Motriz
(2.10)

DESCRIPCIÓN: Modificaciones sobre la configuración de la unidad motriz del vehículo

2.10.- Modificación del sistema de accionamiento para el arranque de la unidad motriz

CAMPO DE APLICACIÓN

Categorías

M ₁	M ₂	M ₃	N ₁	N ₂	N ₃	O ₁	O ₂	O ₃	O ₄
SI	SI	SI	SI	SI	SI	NO	NO	NO	NO

ACTOS REGLAMENTARIOS

Sistema afectado	Referencia	Aplicable a									
		M ₁	M ₂	M ₃	N ₁	N ₂	N ₃	O ₁	O ₂	O ₃	O ₄
Parásitos radioeléctricos (compatibilidad electromagnética)	72/245/CEE	(2)	(2)	(2)	(2)	(2)	(2)	x	x	x	x
Acondicionamiento interior	74/60/CEE	(2)	-	-	-	-	-	x	x	x	x
Antirrobo e inmovilizador	74/61/CEE	(2)	(2)	(2)	(2)	(2)	(2)	x	x	x	x
Identificación de los mandos, luces, testigo e indicadores	78/317/CEE	(2)	(2)	(2)	(2)	(2)	(2)	x	x	x	x

Ver Apartado 4 del preámbulo.

DOCUMENTACIÓN NECESARIA

Proyecto Técnico	Certificación final de obra	Informe de Conformidad	Certificado del Taller	Documentación adicional
NO	NO	SI	SI	NO

- Informe de conformidad
- Certificado del Taller



MANUAL DE REFORMAS EN VEHÍCULOS
I.- VEHÍCULOS DE CATEGORÍAS M, N y O
Grupo Nº 2. Unidad Motriz
(2.10)

CONJUNTO FUNCIONAL

El titular del vehículo o la persona por él autorizada aportará:

- Copia de la Resolución de la Autoridad de homologación.
- Informe según Anexo II.
- Certificado del taller según Anexo III.

INSPECCIÓN ESPECÍFICA.

PUNTOS A VERIFICAR SEGÚN MANUAL DE PROCEDIMIENTO DE INSPECCIÓN DE LAS ESTACIONES ITV (SECCIÓN I)

Capítulo 3. – Acondicionamiento interior

NORMALIZACIÓN DE LA ANOTACIÓN DE LA REFORMA EN LA TARJETA ITV

___/___/___ Modificación del sistema de accionamiento para el arranque. Instalado (botón, pulsador, tarjeta, voz, etc.)

(Firma y sello)

ITV Nº NNNN

INFORMACIÓN ADICIONAL



MANUAL DE REFORMAS EN VEHÍCULOS
I.- VEHÍCULOS DE CATEGORÍAS M, N y O
Grupo Nº 3. Transmisión
(3.1)

DESCRIPCIÓN: Modificaciones que afecten al sistema de transmisión

3.1.- Modificación de las características o sustitución del elemento de conexión o desconexión de la transmisión por otro diferente

CAMPO DE APLICACIÓN

Categorías

M ₁	M ₂	M ₃	N ₁	N ₂	N ₃	O ₁	O ₂	O ₃	O ₄
SI	SI	SI	SI	SI	SI	NO	NO	NO	NO

ACTOS REGLAMENTARIOS

Sistema afectado	Referencia	Aplicable a									
		M ₁	M ₂	M ₃	N ₁	N ₂	N ₃	O ₁	O ₂	O ₃	O ₄
Emisiones (Euro 5 y 6), vehículos ligeros/acceso a la información	Reglamento (CE) Nº 715/2007	(2)	(2)	-	(2)	(2)	-	x	x	x	x
Parásitos radioeléctricos (compatibilidad electromagnética)	72/245/CEE	(2)	(2)	-	(2)	(2)	-	x	x	x	x
Humos diésel	72/306/CEE	(2)	(2)	(2)	(2)	(2)	(2)	x	x	x	x
Masas y dimensiones (automóviles)	92/21/CEE	(1)	-	-	-	-	-	x	x	x	x
Masas y dimensiones (resto vehículos)	97/27/CE	-	(1)	(1)	(1)	(1)	(1)	x	x	x	x

Ver Apartado 4 del preámbulo.

DOCUMENTACIÓN NECESARIA

Proyecto Técnico	Certificación final de obra	Informe de Conformidad	Certificado del Taller	Documentación adicional
SI	SI	SI	SI	NO

- Proyecto Técnico y certificación final de obra



MINISTERIO DE INDUSTRIA, TURISMO Y COMERCIO

REVISIÓN: --

Fecha: 14 de enero de 2011

SECCIÓN: I
GRUPO: 3 (3.1)
Transmisión
Página 1 de 2

MANUAL DE REFORMAS EN VEHÍCULOS
I.- VEHÍCULOS DE CATEGORÍAS M, N y O
Grupo Nº 3. Transmisión
(3.1)

• **Informe de conformidad**

Descripción e identificación de los elementos a modificar o sustituir.

• **Certificado del Taller**

CONJUNTO FUNCIONAL

El titular del vehículo o la persona por él autorizada aportará:

- Copia de la Resolución de la Autoridad de homologación.
- Informe según Anexo II.
- Certificado del taller según Anexo III.

INSPECCIÓN ESPECÍFICA.

PUNTOS A VERIFICAR SEGÚN MANUAL DE PROCEDIMIENTO DE INSPECCIÓN DE LAS ESTACIONES ITV (SECCIÓN I)

Capítulo 9. - Motor y Transmisión

Capítulo 10. - Otros

NORMALIZACIÓN DE LA ANOTACIÓN DE LA REFORMA EN LA TARJETA ITV

__/__/__ Incorpora/modifica el sistema de conexión con el motor: _____

Sistema anterior: _____

Sistema actual: _____

(Firma y sello)

ITV Nº NNNN

INFORMACIÓN ADICIONAL

Proyecto técnico requerido únicamente cuando no sea efectuada conjuntamente la sustitución del motor y su/s caja/s de cambio.
Esta reforma se aplica a transformaciones tales como: cambio de embrague o convertidor de par, entre otras.



**MINISTERIO
DE INDUSTRIA, TURISMO Y
COMERCIO**

REVISIÓN: --

Fecha: 14 de enero de 2011

**SECCIÓN: I
GRUPO: 3 (3.1)
Transmisión
Página 2 de 2**

MANUAL DE REFORMAS EN VEHÍCULOS
I.- VEHÍCULOS DE CATEGORÍAS M, N y O
Grupo Nº 3. Transmisión
(3.2)

DESCRIPCIÓN: Modificaciones que afecten al sistema de transmisión

3.2.- Modificación del sistema de accionamiento del embrague, así como de la ubicación, sustitución, adición o desinstalación del mismo

CAMPO DE APLICACIÓN

Categorías

M ₁	M ₂	M ₃	N ₁	N ₂	N ₃	O ₁	O ₂	O ₃	O ₄
SI	SI	SI	SI	SI	SI	NO	NO	NO	NO

ACTOS REGLAMENTARIOS

Sistema afectado	Referencia	Aplicable a									
		M ₁	M ₂	M ₃	N ₁	N ₂	N ₃	O ₁	O ₂	O ₃	O ₄
Parásitos radioeléctricos (compatibilidad electromagnética)	72/245/CEE	(2)	(2)	(2)	(2)	(2)	(2)	x	x	x	x
Acondicionamiento interior	74/60/CEE	(2)	-	-	-	-	-	x	x	x	x
Disposición de los pedales de mando	Reglamento CEPE/ONU 35R	(1)	-	-	-	-	-	x	x	x	x

Ver Apartado 4 del preámbulo.

DOCUMENTACIÓN NECESARIA

Proyecto Técnico	Certificación final de obra	Informe de Conformidad	Certificado del Taller	Documentación adicional
NO	NO	SI	SI	NO

• **Informe de conformidad**


Descripción e identificación de los elementos a modificar o sustituir.

Se indicará si es de aplicación o no el Reglamento CEPE/ONU 35R

En caso de adaptación a autoescuela deberá indicar el cumplimiento con el RD 818/2009.

En caso de adaptación para PMR deberá indicar el cumplimiento con el [RD 170/2010](#).

• **Certificado del Taller**

 MINISTERIO DE INDUSTRIA, TURISMO Y COMERCIO	REVISIÓN: -- (Corrección 1ª) Fecha: Abril 2011	SECCIÓN: I GRUPO: 3 (3.2) Transmisión Página 1 de 2
---	---	--

MANUAL DE REFORMAS EN VEHÍCULOS
I.- VEHÍCULOS DE CATEGORÍAS M, N y O
Grupo Nº 3. Transmisión
(3.2)

CONJUNTO FUNCIONAL

El titular del vehículo o la persona por él autorizada aportará:

- Copia de la Resolución de la Autoridad de homologación.
- Informe según Anexo II.
- Certificado del taller según Anexo III.

INSPECCIÓN ESPECÍFICA.

PUNTOS A VERIFICAR SEGÚN MANUAL DE PROCEDIMIENTO DE INSPECCIÓN DE LAS ESTACIONES ITV (SECCIÓN I)

Capítulo 3.- Acondicionamiento interior.

NORMALIZACIÓN DE LA ANOTACIÓN DE LA REFORMA EN LA TARJETA ITV

__/__/__ Modificación o cambio de posición del sistema de accionamiento del embrague: _____

Sistema anterior: _____

Sistema actual: _____

(Firma y sello)

ITV Nº NNNN

INFORMACIÓN ADICIONAL

En esta reforma se contemplarán modificaciones, tales como: doble mando autoescuela, adaptación para PMR, entre otras.

Debe garantizarse el normal funcionamiento de los sistemas de airbag y pretensores del vehículo después de la transformación, o la modificación del mismo, indicándolo expresamente en el informe de conformidad. De esta exigencia se excluyen a los vehículos para uso por el ejército, protección civil, servicio de bomberos y para responsables del mantenimiento del orden público.

No se considerará reforma la desinstalación de doble mando de autoescuela y de PMR, anotándose en la tarjeta mediante diligencia.



MANUAL DE REFORMAS EN VEHÍCULOS
I.- VEHÍCULOS DE CATEGORÍAS M, N y O
Grupo Nº 3. Transmisión
(3.3)

DESCRIPCIÓN: Modificaciones que afecten al sistema de transmisión

3.3.- Modificación de la caja de cambios o sustitución por otra de distintas características

CAMPO DE APLICACIÓN

Categorías

M ₁	M ₂	M ₃	N ₁	N ₂	N ₃	O ₁	O ₂	O ₃	O ₄
SI	SI	SI	SI	SI	SI	NO	NO	NO	NO

ACTOS REGLAMENTARIOS

Sistema afectado	Referencia	Aplicable a									
		M ₁	M ₂	M ₃	N ₁	N ₂	N ₃	O ₁	O ₂	O ₃	O ₄
Nivel sonoro admisible	70/157/CEE	(2)	(2)	(2)	(2)	(2)	(2)	x	x	x	x
Emisiones	70/220/CEE	(2)	(2)	-	(2)	(2)	-	x	x	x	x
Emisiones (Euro 5 y 6), vehículos ligeros/acceso a la información	Reglamento (CE) Nº 715/2007	(2)	(2)	-	(2)	(2)	-	x	x	x	x
Frenado	71/320/CEE	(2)	(2)	(2)	(2)	(2)	(2)	x	x	x	x
Humos diesel	72/306/CEE	(2)	(2)	(2)	(2)	(2)	(2)	x	x	x	x
Velocímetro y marcha atrás	75/443/CEE	(2)	(2)	(2)	(2)	(2)	(2)	x	x	x	x
Masas y dimensiones (automóviles)	92/21/CEE	(1)	-	-	-	-	-	x	x	x	x
Neumáticos	92/23/CEE	(1)	(1)	(1)	(1)	(1)	(1)	x	x	x	x
Limitadores de velocidad	92/24/CEE	-	(2)	(2)	-	(2)	(2)	x	x	x	x
Masas y dimensiones (resto vehículos)	97/27/CE	-	(1)	(1)	(1)	(1)	(1)	x	x	x	x

Ver Apartado 4 del preámbulo.

DOCUMENTACIÓN NECESARIA

Proyecto Técnico	Certificación final de obra	Informe de Conformidad	Certificado del Taller	Documentación adicional
SI	SI	SI	SI	NO



MINISTERIO DE INDUSTRIA, TURISMO Y COMERCIO

REVISIÓN: -- (Corrección 1ª)

Fecha: Abril 2011

SECCIÓN: I
GRUPO: 3 (3.3)
Transmisión
Página 1 de 2

MANUAL DE REFORMAS EN VEHÍCULOS
I.- VEHÍCULOS DE CATEGORÍAS M, N y O
Grupo Nº 3. Transmisión
(3.3)

- **Proyecto Técnico y certificación final de obra**
- **Informe de conformidad**
Descripción e identificación de los elementos a modificar o sustituir.
- **Certificado del Taller**

CONJUNTO FUNCIONAL

El titular del vehículo o la persona por él autorizada aportará:

- Copia de la Resolución de la Autoridad de homologación.
- Informe según Anexo II.
- Certificado del taller según Anexo III.

INSPECCIÓN ESPECÍFICA.

PUNTOS A VERIFICAR SEGÚN MANUAL DE PROCEDIMIENTO DE INSPECCIÓN DE LAS ESTACIONES ITV (SECCIÓN I)

Capítulo 3 - Acondicionamiento interior.
Capítulo 9. - Motor y Transmisión
Capítulo 10. - Otros

NORMALIZACIÓN DE LA ANOTACIÓN DE LA REFORMA EN LA TARJETA ITV

__/__/__ Incorpora/modifica la caja de cambio :

Sistema anterior: _____

Sistema actual: _____

(Firma y sello)

ITV Nº NNNN

INFORMACIÓN ADICIONAL



**MINISTERIO
DE INDUSTRIA, TURISMO Y
COMERCIO**

REVISIÓN: -- (Corrección 1ª)

Fecha: Abril 2011

**SECCIÓN: I
GRUPO: 3 (3.3)
Transmisión
Página 2 de 2**

MANUAL DE REFORMAS EN VEHÍCULOS
I.- VEHÍCULOS DE CATEGORÍAS M, N y O
Grupo Nº 3. Transmisión
(3.4)

DESCRIPCIÓN: Modificaciones que afecten al sistema de transmisión

3.4.- Modificaciones de las características o sustituciones en los elementos de transmisión por otros diferentes desde la salida de la caja de cambios hasta las ruedas

CAMPO DE APLICACIÓN

Categorías

M ₁	M ₂	M ₃	N ₁	N ₂	N ₃	O ₁	O ₂	O ₃	O ₄
SI	SI	SI	SI	SI	SI	NO	NO	NO	NO

ACTOS REGLAMENTARIOS

Sistema afectado	Referencia	Aplicable a									
		M ₁	M ₂	M ₃	N ₁	N ₂	N ₃	O ₁	O ₂	O ₃	O ₄
Nivel sonoro admisible	70/157/CEE	(2)	(2)	(2)	(2)	(2)	(2)	x	x	x	x
Emisiones	70/220/CEE	(2)	(2)	-	(2)	(2)	-	x	x	x	x
Emisiones (Euro 5 y 6), vehículos ligeros/acceso a la información	Reglamento (CE) Nº 715/2007	(2)	(2)	-	(2)	(2)	-	x	x	x	x
Frenado	71/320/CEE	(2)	(2)	(2)	(2)	(2)	(2)	x	x	x	x
Velocímetro y marcha atrás	75/443/CEE	(2)	(2)	(2)	(2)	(2)	(2)	x	x	x	x
Masas y dimensiones (automóviles)	92/21/CEE	(1)	-	-	-	-	-	x	x	x	x
Neumáticos	92/23/CEE	(1)	(1)	(1)	(1)	(1)	(1)	x	x	x	x
Limitadores de velocidad	92/24/CEE	-	(2)	(2)	-	(2)	(2)	x	x	x	x
Masas y dimensiones (resto vehículos)	97/27/CE	-	(1)	(1)	(1)	(1)	(1)	x	x	x	x
Instalación de limitadores de velocidad	92/6/CEE	-	(2)	(2)	-	(2)	(2)	x	x	x	x

Ver Apartado 4 del preámbulo.

DOCUMENTACIÓN NECESARIA

Proyecto Técnico	Certificación final de obra	Informe de Conformidad	Certificado del Taller	Documentación adicional
SI	SI	SI	SI	NO



MINISTERIO DE INDUSTRIA, TURISMO Y COMERCIO

REVISIÓN: -- (Corrección 1ª)

Fecha: Abril 2011

SECCIÓN: I
GRUPO: 3 (3.4)
Transmisión
Página 1 de 2

MANUAL DE REFORMAS EN VEHÍCULOS
I.- VEHÍCULOS DE CATEGORÍAS M, N y O
Grupo Nº 3. Transmisión
(3.4)

- **Proyecto Técnico y certificación final de obra**
- **Informe de conformidad**
Descripción e identificación de los elementos a modificar o sustituir.
- **Certificado del Taller**

CONJUNTO FUNCIONAL

El titular del vehículo o la persona por él autorizada aportará:

- Copia de la Resolución de la Autoridad de homologación.
- Informe según Anexo II.
- Certificado del taller según Anexo III.

INSPECCIÓN ESPECÍFICA.

PUNTOS A VERIFICAR SEGÚN MANUAL DE PROCEDIMIENTO DE INSPECCIÓN DE LAS ESTACIONES ITV (SECCIÓN I)

Capítulo 8 - Ejes, ruedas, neumáticos y suspensión

Capítulo 10. - Otros

NORMALIZACIÓN DE LA ANOTACIÓN DE LA REFORMA EN LA TARJETA ITV

__/__/__ Incorpora/modifica los elementos de transmisión:

Sistema anterior: _____

Sistema actual: _____

(Firma y sello)

ITV Nº NNNN

INFORMACIÓN ADICIONAL

La sola modificación de la longitud de los árboles de transmisión o la modificación de sus juntas cardan u homocinéticas, no le afectará ésta reforma.

Esta reforma se aplica a transformaciones tales como: modificación o instalación de caja de transferencia, modificación de la relación final de transmisión de los diferenciales, instalación de autoblocantes o bloqueos de diferencial, instalación de cubos de rueda libre (liberadores de rueda), entre otras.



MANUAL DE REFORMAS EN VEHÍCULOS
I.- VEHÍCULOS DE CATEGORÍAS M, N y O
Grupo Nº 3. Transmisión
(3.5)

DESCRIPCIÓN: Modificaciones que afecten al sistema de transmisión

3.5.- Modificación del sistema de tracción a través de la variación del número de ejes motrices

CAMPO DE APLICACIÓN

Categorías

M ₁	M ₂	M ₃	N ₁	N ₂	N ₃	O ₁	O ₂	O ₃	O ₄
SI	SI	SI	SI	SI	SI	NO	NO	NO	NO

ACTOS REGLAMENTARIOS

Sistema afectado	Referencia	Aplicable a									
		M ₁	M ₂	M ₃	N ₁	N ₂	N ₃	O ₁	O ₂	O ₃	O ₄
Nivel sonoro admisible	70/157/CEE	(2)	(2)	(2)	(2)	(2)	(2)	x	x	x	x
Emisiones	70/220/CEE	(2)	(2)	-	(2)	(2)	-	x	x	x	x
Emisiones (Euro 5 y 6), vehículos ligeros/acceso a la información	Reglamento (CE) Nº 715/2007	(2)	(2)	-	(2)	(2)	-	x	x	x	x
Mecanismos de dirección	70/311/CEE	(2)	(2)	(2)	(2)	(2)	(2)	x	x	x	x
Frenado	71/320/CEE	(2)	(2)	(2)	(2)	(2)	(2)	x	x	x	x
Masas y dimensiones (automóviles)	92/21/CEE	(2)	-	-	-	-	-	x	x	x	x
Masas y dimensiones (resto vehículos)	97/27/CE	-	(2)	(2)	(2)	(2)	(2)	x	x	x	x

Ver Apartado 4 del preámbulo.

DOCUMENTACIÓN NECESARIA

Proyecto Técnico	Certificación final de obra	Informe de Conformidad	Certificado del Taller	Documentación adicional
SI	SI	SI	SI	NO



MANUAL DE REFORMAS EN VEHÍCULOS
I.- VEHÍCULOS DE CATEGORÍAS M, N y O
Grupo Nº 3. Transmisión
(3.5)

- **Proyecto Técnico y certificación final de obra**
- **Informe de conformidad**
Descripción e identificación de los elementos a modificar o sustituir.
- **Certificado del Taller**

CONJUNTO FUNCIONAL

El titular del vehículo o la persona por él autorizada aportará:

- Copia de la Resolución de la Autoridad de homologación.
- Informe según Anexo II.
- Certificado del taller según Anexo III.

INSPECCIÓN ESPECÍFICA.

PUNTOS A VERIFICAR SEGÚN MANUAL DE PROCEDIMIENTO DE INSPECCIÓN DE LAS ESTACIONES ITV (SECCIÓN I)

Capítulo 8 - Ejes, ruedas, neumáticos y suspensión
Capítulo 10. - Otros

NORMALIZACIÓN DE LA ANOTACIÓN DE LA REFORMA EN LA TARJETA ITV

__/__/__ Incorpora/modifica los elementos de transmisión:

Sistema anterior: _____

Sistema actual: _____

(Firma y sello)

ITV Nº NNNN

INFORMACIÓN ADICIONAL

Se tendrá en cuenta los posibles cambios en la clasificación y/o categoría del vehículo según lo indicado en el Anexo II de la Directiva 2007/46/CE (cambio de todoterreno a normal o viceversa)



MANUAL DE REFORMAS EN VEHÍCULOS
I.- VEHÍCULOS DE CATEGORÍAS M, N y O
Grupo Nº 3. Transmisión
(3.6)

DESCRIPCIÓN: Modificaciones que afecten al sistema de transmisión

3.6.- Modificación o sustitución del sistema de selección de velocidades por otro de distintas características

CAMPO DE APLICACIÓN

Categorías

M ₁	M ₂	M ₃	N ₁	N ₂	N ₃	O ₁	O ₂	O ₃	O ₄
SI	SI	SI	SI	SI	SI	NO	NO	NO	NO

ACTOS REGLAMENTARIOS

Sistema afectado	Referencia	Aplicable a									
		M ₁	M ₂	M ₃	N ₁	N ₂	N ₃	O ₁	O ₂	O ₃	O ₄
Parásitos radioeléctricos (compatibilidad electromagnética)	72/245/CEE	(2)	(2)	(2)	(2)	(2)	(2)	x	x	x	x
Acondicionamiento interior	74/60/CEE	(2)	-	-	-	-	-	x	x	x	x

Ver Apartado 4 del preámbulo.

DOCUMENTACIÓN NECESARIA

Proyecto Técnico	Certificación final de obra	Informe de Conformidad	Certificado del Taller	Documentación adicional
SI	SI	SI	SI	NO

- **Proyecto Técnico y certificación final de obra**
Informe de conformidad
Descripción e identificación de los elementos a modificar o sustituir.
- **Certificado del Taller**



MANUAL DE REFORMAS EN VEHÍCULOS
I.- VEHÍCULOS DE CATEGORÍAS M, N y O
Grupo Nº 3. Transmisión
(3.6)

CONJUNTO FUNCIONAL

El titular del vehículo o la persona por él autorizada aportará:

- Copia de la Resolución de la Autoridad de homologación.
- Informe según Anexo II.
- Certificado del taller según Anexo III.

INSPECCIÓN ESPECÍFICA.

PUNTOS A VERIFICAR SEGÚN MANUAL DE PROCEDIMIENTO DE INSPECCIÓN DE LAS ESTACIONES ITV (SECCIÓN I)

Capítulo 3 .- Acondicionamiento interior
Capítulo 10. - Otros

NORMALIZACIÓN DE LA ANOTACIÓN DE LA REFORMA EN LA TARJETA ITV

___/___/___ Incorpora/modifica el sistema de selección de velocidades

Sistema anterior: _____

Sistema actual: _____

(Firma y sello)

ITV Nº NNNN

INFORMACIÓN ADICIONAL

La sustitución de una palanca de cambio por otra no se considerará reforma.



**MINISTERIO
DE INDUSTRIA, TURISMO Y
COMERCIO**

REVISIÓN: --

Fecha: 14 de enero de 2011

**SECCIÓN: I
GRUPO: 3 (3.6)
Transmisión
Página 2 de 2**

MANUAL DE REFORMAS EN VEHÍCULOS
I.- VEHÍCULOS DE CATEGORÍAS M, N y O
Grupo N°4. Ejes y ruedas
(4.1)

DESCRIPCIÓN: Modificaciones que afecten a la configuración de ejes y ruedas

4.1.- Sustitución del eje por otro de distintas características o modificación de las características del mismo

CAMPO DE APLICACIÓN

Categorías

M ₁	M ₂	M ₃	N ₁	N ₂	N ₃	O ₁	O ₂	O ₃	O ₄
SI	SI	SI	SI	SI	SI	SI	SI	SI	SI

ACTOS REGLAMENTARIOS

Sistema afectado	Referencia	Aplicable a									
		M ₁	M ₂	M ₃	N ₁	N ₂	N ₃	O ₁	O ₂	O ₃	O ₄
Nivel sonoro admisible	70/157/CEE	(2)	(2)	(2)	(2)	(2)	(2)	-	-	-	-
Depósitos de combustible	70/221/CEE	(1)	(1)	(1)	(1)	(1)	(1)	(1)	(1)	(1)	(1)
Dispositivos de protección trasera	70/221/CEE	(2)	(2)	(2)	(2)	(2)	(2)	(2)	(2)	(2)	(2)
Emplazamiento de la placa de matrícula posterior	70/222/CEE	(2)	(2)	(2)	(2)	(2)	(2)	(2)	(2)	(2)	(2)
Mecanismos de dirección	70/311/CEE	(1)	(1)	(1)	(1)	(1)	(1)	(1)	(1)	(1)	(1)
Cerraduras y bisagras de las puertas	70/387/CEE	(2)	-	-	(2)	(2)	(2)	-	-	-	-
Dispositivos de visión indirecta	2003/97/CE	(2)	(2)	(2)	(2)	(2)	(2)	-	-	-	-
Frenado	71/320/CEE	(1)	(1)	(1)	(1)	(1)	(1)	(1)	(1)	(1)	(1)
Velocímetro y marcha atrás	75/443/CEE	(2)	(2)	(2)	(2)	(2)	(2)	-	-	-	-
Instalación de los dispositivos de alumbrado y señalización luminosa	76/756/CEE	(1)	(1)	(1)	(1)	(1)	(1)	(1)	(1)	(1)	(1)
Guardabarros	78/549/CEE	(1)	-	-	-	-	-	-	-	-	-
Protección lateral	89/297/CEE	-	-	-	-	(2)	(2)	-	-	(2)	(2)
Sistemas antiproyección	91/226/CEE	-	-	-	-	(1)	(1)	-	-	(1)	(1)
Masas y dimensiones (automóviles)	92/21/CEE	(1)	-	-	-	-	-	-	-	-	-
Neumáticos	92/23/CEE	(1)	(1)	(1)	(1)	(1)	(1)	(1)	(1)	(1)	(1)
Masas y dimensiones (resto vehículos)	97/27/CE	-	(1)	(1)	(1)	(1)	(1)	(1)	(1)	(1)	(1)



MANUAL DE REFORMAS EN VEHÍCULOS
I.- VEHÍCULOS DE CATEGORÍAS M, N y O
Grupo N°4. Ejes y ruedas
(4.1)

ACTOS REGLAMENTARIOS

Sistema afectado	Referencia	Aplicable a									
		M ₁	M ₂	M ₃	N ₁	N ₂	N ₃	O ₁	O ₂	O ₃	O ₄
Protección delantera contra el empotramiento	2000/40/CE	-	-	-	-	(2)	(2)	-	-	-	-
Protección de los peatones	2003/102/CE	(2)	-	-	(2)	-	-	-	-	-	-
Sistemas de protección delantera	2005/66/CE	(2)	-	-	(2)	-	-	-	-	-	-

Ver Apartado 4 del preámbulo.

DOCUMENTACIÓN NECESARIA

Proyecto Técnico	Certificación final de obra	Informe de Conformidad	Certificado del Taller	Documentación adicional
SI	SI	SI	SI	NO

• **Proyecto Técnico y certificación final de obra**

• **Informe de conformidad**

Tipo(s) de eje(s) que se incorpora(n).

Características (motricidad, direccional o fijo, capacidad de carga, rueda sencilla o gemela, elevable, fijo o descargable).

Información sobre la conservación o sustitución de los elementos principales (suspensión, frenos, etc.) y su descripción.

Actuadores.

• **Certificado del Taller**

CONJUNTO FUNCIONAL

El titular del vehículo o la persona por él autorizada aportará:

- Copia de la Resolución de la Autoridad de homologación.
- Informe según Anexo II.
- Certificado del taller según Anexo III.



MANUAL DE REFORMAS EN VEHÍCULOS
I.- VEHÍCULOS DE CATEGORÍAS M, N y O
Grupo N°4. Ejes y ruedas
(4.1)

INSPECCIÓN ESPECÍFICA.

PUNTOS A VERIFICAR SEGÚN MANUAL DE PROCEDIMIENTO DE INSPECCIÓN DE LAS ESTACIONES ITV (SECCIÓN I)

Capítulo 2. – Acondicionamiento exterior, carrocería y chasis.
Capítulo 6. - Frenos
Capítulo 7. - Dirección
Capítulo 8 - Ejes, ruedas, neumáticos y suspensión
Capítulo 10. - Otros

NORMALIZACIÓN DE LA ANOTACIÓN DE LA REFORMA EN LA TARJETA ITV

___/___/___ Sustitución o cambio de características de los ejes: _____

Nueva vías:

Nuevo N° total de ruedas:

Dimensiones de ruedas

(Firma y sello)

ITV N° NNNN

INFORMACIÓN ADICIONAL

Esta reforma obliga a la incorporación de protección lateral, sistema antiproyección y protección trasera para vehículos que en la fecha de matriculación no era obligatoria la incorporación de estos dispositivos, aunque la reforma no afecte a estos Actos Reglamentarios.

Los Actos Reglamentarios relativos a protección delantera contra el empotramiento, protección de los peatones y sistemas de protección delantera no se exigirán a los vehículos matriculados antes de la fecha de obligatoriedad marcada en el Real Decreto 2028/1986 para estos Actos Reglamentarios.

En caso de que la reforma incluya la sustitución del dispositivo antiempotramiento trasero, se aplicará la directiva a último nivel.



**MINISTERIO
DE INDUSTRIA, TURISMO Y
COMERCIO**

REVISIÓN: -- (Corrección 1ª)

Fecha: Abril 2011

**SECCIÓN: I
GRUPO: 4 (4.1)
Ejes y ruedas
Página 3 de 3**

MANUAL DE REFORMAS EN VEHÍCULOS
I.- VEHÍCULOS DE CATEGORÍAS M, N y O
Grupo N°4. Ejes y ruedas
(4.2)

DESCRIPCIÓN: Modificaciones que afecten a la configuración de ejes y ruedas

4.2.- Modificación de la distancia entre ejes

CAMPO DE APLICACIÓN

Categorías

M ₁	M ₂	M ₃	N ₁	N ₂	N ₃	O ₁	O ₂	O ₃	O ₄
SI	SI	SI	SI	SI	SI	SI	SI	SI	SI

ACTOS REGLAMENTARIOS

Sistema afectado	Referencia	Aplicable a									
		M ₁	M ₂	M ₃	N ₁	N ₂	N ₃	O ₁	O ₂	O ₃	O ₄
Depósitos de combustible	70/221/CEE	(1)	(1)	(1)	(1)	(1)	(1)	(1)	(1)	(1)	(1)
Dispositivos de protección trasera	70/221/CEE	(2)	(2)	(2)	(2)	(2)	(2)	(2)	(2)	(2)	(2)
Mecanismos de dirección	70/311/CEE	(1)	(1)	(1)	(1)	(1)	(1)	(1)	(1)	(1)	(1)
Frenado	71/320/CEE	(1)	(1)	(1)	(1)	(1)	(1)	(1)	(1)	(1)	(1)
Instalación de los dispositivos de alumbrado y señalización luminosa	76/756/CEE	(1)	(1)	(1)	(1)	(1)	(1)	(1)	(1)	(1)	(1)
Guardabarros	78/549/CEE	(1)	-	-	-	-	-	-	-	-	-
Protección lateral	89/297/CEE	-	-	-	-	(2)	(2)	-	-	(2)	(2)
Sistemas antiproyección	91/226/CEE	-	-	-	-	(1)	(1)	-	-	(1)	(1)
Masas y dimensiones (automóviles)	92/21/CEE	(1)	-	-	-	-	-	-	-	-	-
Neumáticos	92/23/CEE	(1)	(1)	(1)	(1)	(1)	(1)	(1)	(1)	(1)	(1)
Masas y dimensiones (resto vehículos)	97/27/CE	-	(1)	(1)	(1)	(1)	(1)	(1)	(1)	(1)	(1)
Protección delantera contra el empotramiento	2000/40/CE	-	-	-	-	(2)	(2)	-	-	-	-
Protección de los peatones	2003/102/CE	(2)	-	-	(2)	-	-	-	-	-	-
Sistemas de protección delantera	2005/66/CE	(2)	-	-	(2)	-	-	-	-	-	-

Ver Apartado 4 del preámbulo.



MANUAL DE REFORMAS EN VEHÍCULOS
I.- VEHÍCULOS DE CATEGORÍAS M, N y O
Grupo N°4. Ejes y ruedas
(4.2)

DOCUMENTACIÓN NECESARIA

Proyecto Técnico	Certificación final de obra	Informe de Conformidad	Certificado del Taller	Documentación adicional
SI	SI	SI	SI	NO

- Proyecto Técnico y certificación final de obra
- Informe de conformidad
- Certificado del Taller

CONJUNTO FUNCIONAL

El titular del vehículo o la persona por él autorizada aportará:

- Copia de la Resolución de la Autoridad de homologación.
- Informe según Anexo II.
- Certificado del taller según Anexo III.

INSPECCIÓN ESPECÍFICA.

PUNTOS A VERIFICAR SEGÚN MANUAL DE PROCEDIMIENTO DE INSPECCIÓN DE LAS ESTACIONES ITV (SECCIÓN I)

Capítulo 2. – Acondicionamiento exterior, carrocería y chasis.

Capítulo 6. - Frenos

Capítulo 7. - Dirección

Capítulo 8 - Ejes, ruedas, neumáticos y suspensión

NORMALIZACIÓN DE LA ANOTACIÓN DE LA REFORMA EN LA TARJETA ITV

___/___/___ Modificación de la distancia entre ejes: _____

(Firma y sello)

ITV N° NNNN



MANUAL DE REFORMAS EN VEHÍCULOS
I.- VEHÍCULOS DE CATEGORÍAS M, N y O
Grupo N°4. Ejes y ruedas
(4.2)

INFORMACIÓN ADICIONAL

Esta reforma obliga a la incorporación de protección lateral, sistema antiproyección y protección trasera para vehículos que en la fecha de matriculación no era obligatoria la incorporación de estos dispositivos, aunque la reforma no afecte a estos Actos Reglamentarios.

Los Actos Reglamentarios relativos a protección delantera contra el empotramiento, protección de los peatones y sistemas de protección delantera no se exigirán a los vehículos matriculados antes de la fecha de obligatoriedad marcada en el Real Decreto 2028/1986 para estos Actos Reglamentarios.

En caso de que la reforma incluya la sustitución del dispositivo antiempotramiento trasero, se aplicará la directiva a último nivel.



MANUAL DE REFORMAS EN VEHÍCULOS
I.- VEHÍCULOS DE CATEGORÍAS M, N y O
Grupo N°4. Ejes y ruedas
(4.3)

DESCRIPCIÓN: Modificaciones que afecten a la configuración de ejes y ruedas

4.3.- Aumento o disminución del número de ejes

CAMPO DE APLICACIÓN

Categorías

M₁	M₂	M₃	N₁	N₂	N₃	O₁	O₂	O₃	O₄
SI	SI	SI	SI	SI	SI	SI	SI	SI	SI

ACTOS REGLAMENTARIOS

Sistema afectado	Referencia	Aplicable a									
		M₁	M₂	M₃	N₁	N₂	N₃	O₁	O₂	O₃	O₄
Nivel sonoro admisible	70/157/CEE	(2)	(2)	(2)	(2)	(2)	(2)	-	-	-	-
Depósitos de combustible	70/221/CEE	(1)	(1)	(1)	(1)	(1)	(1)	(1)	(1)	(1)	(1)
Dispositivos de protección trasera	70/221/CEE	(2)	(2)	(2)	(2)	(2)	(2)	(2)	(2)	(2)	(2)
Emplazamiento de la placa de matrícula posterior	70/222/CEE	(2)	(2)	(2)	(2)	(2)	(2)	(2)	(2)	(2)	(2)
Mecanismos de dirección	70/311/CEE	(1)	(1)	(1)	(1)	(1)	(1)	(1)	(1)	(1)	(1)
Frenado	71/320/CEE	(1)	(1)	(1)	(1)	(1)	(1)	(1)	(1)	(1)	(1)
Velocímetro y marcha atrás	75/443/CEE	(2)	(2)	(2)	(2)	(2)	(2)	-	-	-	-
Instalación de los dispositivos de alumbrado y señalización luminosa	76/756/CEE	(1)	(1)	(1)	(1)	(1)	(1)	(1)	(1)	(1)	(1)
Guardabarros	78/549/CEE	(1)	-	-	-	-	-	-	-	-	-
Protección lateral	89/297/CEE	-	-	-	-	(2)	(2)	-	-	(2)	(2)
Sistemas antiproyección	91/226/CEE	-	-	-	-	(1)	(1)	-	-	(1)	(1)
Masas y dimensiones (automóviles)	92/21/CEE	(1)	-	-	-	-	-	-	-	-	-
Neumáticos	92/23/CEE	(1)	(1)	(1)	(1)	(1)	(1)	(1)	(1)	(1)	(1)
Masas y dimensiones (resto vehículos)	97/27/CE	-	(1)	(1)	(1)	(1)	(1)	(1)	(1)	(1)	(1)
Protección delantera contra el empotramiento	2000/40/CE	-	-	-	-	(2)	(2)	-	-	-	-



MANUAL DE REFORMAS EN VEHÍCULOS
I.- VEHÍCULOS DE CATEGORÍAS M, N y O
Grupo N°4. Ejes y ruedas
(4.3)

ACTOS REGLAMENTARIOS

Sistema afectado	Referencia	Aplicable a									
		M ₁	M ₂	M ₃	N ₁	N ₂	N ₃	O ₁	O ₂	O ₃	O ₄
Protección de los peatones	2003/102/CE	(2)	-	-	(2)	-	-	-	-	-	-
Sistemas de protección delantera	2005/66/CE	(2)	-	-	(2)	-	-	-	-	-	-

Ver Apartado 4 del preámbulo.

CONJUNTO FUNCIONAL

El titular del vehículo o la persona por él autorizada aportará:

- Copia de la Resolución de la Autoridad de homologación.
- Informe según Anexo II.
- Certificado del taller según Anexo III.

DOCUMENTACIÓN NECESARIA

Proyecto Técnico	Certificación final de obra	Informe de Conformidad	Certificado del Taller	Documentación adicional
SI	SI	SI	SI	NO

- **Proyecto Técnico y certificación final de obra**
- **Informe de conformidad**
- **Certificado del Taller**

CONJUNTO FUNCIONAL

El titular del vehículo o la persona por él autorizada aportará:

- Copia de la Resolución de la Autoridad de homologación.
- Informe según Anexo II.
- Certificado del taller según Anexo III.



MANUAL DE REFORMAS EN VEHÍCULOS
I.- VEHÍCULOS DE CATEGORÍAS M, N y O
Grupo N°4. Ejes y ruedas
(4.3)

INSPECCIÓN ESPECÍFICA.

PUNTOS A VERIFICAR SEGÚN MANUAL DE PROCEDIMIENTO DE INSPECCIÓN DE LAS ESTACIONES ITV (SECCIÓN I)

Capítulo 2. – Acondicionamiento exterior, carrocería y chasis.

Capítulo 6. - Frenos

Capítulo 7. - Dirección

Capítulo 8 - Ejes, ruedas, neumáticos y suspensión

NORMALIZACIÓN DE LA ANOTACIÓN DE LA REFORMA EN LA TARJETA ITV

__ / __ / __ Incorpora/modifica configuración de ejes y ruedas:

Montaje de un _____ eje de kg a mm del anterior; nuevo MTMA total kg

Nueva vías:

Nuevo N° total de ruedas:

Dimensiones de ruedas

(Firma y sello)

ITV N° NNNN

INFORMACIÓN ADICIONAL

Esta reforma obliga a la incorporación de protección lateral, sistema antiproyección y protección trasera para vehículos que en la fecha de matriculación no era obligatoria la incorporación de estos dispositivos, aunque la reforma no afecte a estos Actos Reglamentarios.

Los Actos Reglamentarios relativos a protección delantera contra el empotramiento, protección de los peatones y sistemas de protección delantera no se exigirán a los vehículos matriculados antes de la fecha de obligatoriedad marcada en el Real Decreto 2028/1986 para estos Actos Reglamentarios.

En caso de que la reforma incluya la sustitución del dispositivo antiempotramiento trasero, se aplicará la directiva a último nivel.



**MINISTERIO
DE INDUSTRIA, TURISMO Y
COMERCIO**

REVISIÓN: -- (Corrección 1ª)

Fecha: Abril 2011

**SECCIÓN: I
GRUPO: 4 (4.3)
Ejes y ruedas
Página 3 de 3**

MANUAL DE REFORMAS EN VEHÍCULOS
I.- VEHÍCULOS DE CATEGORÍAS M, N y O
Grupo N°4. Ejes y ruedas
(4.4)

DESCRIPCIÓN: Modificaciones que afecten a la configuración de ejes y ruedas

4.4.- Modificaciones o sustituciones en ruedas o instalación/desinstalación de separadores de ruedas que impliquen modificación del ancho de vía

CAMPO DE APLICACIÓN

Categorías

M ₁	M ₂	M ₃	N ₁	N ₂	N ₃	O ₁	O ₂	O ₃	O ₄
SI	SI	SI	SI	SI	SI	SI	SI	SI	SI

ACTOS REGLAMENTARIOS

Sistema afectado	Referencia	Aplicable a									
		M ₁	M ₂	M ₃	N ₁	N ₂	N ₃	O ₁	O ₂	O ₃	O ₄
Dispositivos de protección trasera	70/221/CEE	(2)	(2)	(2)	(2)	(2)	(2)	(2)	(2)	(2)	(2)
Mecanismos de dirección	70/311/CEE	(1)	(1)	(1)	(1)	(1)	(1)	(1)	(1)	(1)	(1)
Guardabarros	78/549/CEE	(1)	-	-	-	-	-	-	-	-	-
Protección lateral	89/297/CEE	-	-	-	-	(2)	(2)	-	-	(2)	(2)
Sistemas antiproyección	91/226/CEE	-	-	-	-	(1)	(1)	-	-	(1)	(1)
Masas y dimensiones (automóviles)	92/21/CEE	(1)	-	-	-	-	-	-	-	-	-
Neumáticos	92/23/CEE	(1)	(1)	(1)	(1)	(1)	(1)	(1)	(1)	(1)	(1)
Masas y dimensiones (resto vehículos)	97/27/CE	-	(1)	(1)	(1)	(1)	(1)	(1)	(1)	(1)	(1)
Protección delantera contra empotramiento	2000/40/CE	-	-	-	-	(2)	(2)	-	-	-	-

Ver Apartado 4 del preámbulo.

DOCUMENTACIÓN NECESARIA

Proyecto Técnico	Certificación final de obra	Informe de Conformidad	Certificado del Taller	Documentación adicional
SI	SI	SI	SI	NO



**MINISTERIO
DE INDUSTRIA, TURISMO Y
COMERCIO**

REVISIÓN: -- (Corrección 1ª)

Fecha: Abril 2011

**SECCIÓN: I
GRUPO: 4 (4.4)
Ejes y ruedas
Página 1 de 3**

MANUAL DE REFORMAS EN VEHÍCULOS
I.- VEHÍCULOS DE CATEGORÍAS M, N y O
Grupo N°4. Ejes y ruedas
(4.4)

- Proyecto Técnico y certificación final de obra
- Informe de conformidad
- Certificado del Taller

CONJUNTO FUNCIONAL

El titular del vehículo o la persona por él autorizada aportará:

- Copia de la Resolución de la Autoridad de homologación.
- Informe según Anexo II.
- Certificado del taller según Anexo III.

INSPECCIÓN ESPECÍFICA.

PUNTOS A VERIFICAR SEGÚN MANUAL DE PROCEDIMIENTO DE INSPECCIÓN DE LAS ESTACIONES ITV (SECCIÓN I)

Capítulo 8 - Ejes, ruedas, neumáticos y suspensión

NORMALIZACIÓN DE LA ANOTACIÓN DE LA REFORMA EN LA TARJETA ITV

___/___/___ Incorporación de llantas: _____

Neumáticos: _____

Vía anterior: _____

Vía posterior: _____

(Firma y sello)

ITV N° NNNN



**MINISTERIO
DE INDUSTRIA, TURISMO Y
COMERCIO**

REVISIÓN: -- (Corrección 1ª)

Fecha: Abril 2011

**SECCIÓN: I
GRUPO: 4 (4.4)
Ejes y ruedas
Página 2 de 3**

MANUAL DE REFORMAS EN VEHÍCULOS
I.- VEHÍCULOS DE CATEGORÍAS M, N y O
Grupo N°4. Ejes y ruedas
(4.4)

INFORMACIÓN ADICIONAL

Esta reforma no podrá efectuarse cuando implique riesgo de interferencias con otras partes del vehículo.

Solo se requerirá proyecto técnico cuando se excedan los 60 mm de ancho de vía en el caso de turismos y 150 mm en el caso de todoterreno.

El Informe de Conformidad deberá asegurar la compatibilidad entre llanta y neumático.

Esta reforma obliga a la incorporación de protección lateral, sistema antiproyección y protección trasera para vehículos que en la fecha de matriculación no era obligatoria la incorporación de estos dispositivos, aunque la reforma no afecte a estos Actos Reglamentarios.

Los Actos Reglamentarios relativos a protección delantera contra el empujamiento, protección de los peatones y sistemas de protección delantera no se exigirán a los vehículos matriculados antes de la fecha de obligatoriedad marcada en el Real Decreto 2028/1986 para estos Actos Reglamentarios.

En caso de que la reforma incluya la sustitución del dispositivo de protección trasero, se aplicará la directiva a último nivel.



MANUAL DE REFORMAS EN VEHÍCULOS
I.- VEHÍCULOS DE CATEGORÍAS M, N y O
Grupo N°4. Ejes y ruedas
(4.5)

DESCRIPCIÓN: Modificaciones que afecten a la configuración de ejes y ruedas

4.5.- Sustitución de neumáticos por otros no equivalentes

CAMPO DE APLICACIÓN

Categorías

M ₁	M ₂	M ₃	N ₁	N ₂	N ₃	O ₁	O ₂	O ₃	O ₄
SI	SI	SI	SI	SI	SI	SI	SI	SI	SI

ACTOS REGLAMENTARIOS

Sistema afectado	Referencia	Aplicable a									
		M ₁	M ₂	M ₃	N ₁	N ₂	N ₃	O ₁	O ₂	O ₃	O ₄
Nivel sonoro admisible	70/157/CEE	(2)	(2)	(2)	(2)	(2)	(2)	-	-	-	-
Dispositivos de protección trasera	70/221/CEE	(2)	(2)	(2)	(2)	(2)	(2)	(2)	(2)	(2)	(2)
Emplazamiento de la placa de matrícula posterior	70/222/CEE	(2)	(2)	(2)	(2)	(2)	(2)	(2)	(2)	(2)	(2)
Mecanismos de dirección	70/311/CEE	(1)	(1)	(1)	(1)	(1)	(1)	(1)	(1)	(1)	(1)
Cerraduras y bisagras de las puertas	70/387/CEE	(2)	-	-	(2)	(2)	(2)	-	-	-	-
Dispositivos de visión indirecta	2003/97/CE	(2)	(2)	(2)	(2)	(2)	(2)	-	-	-	-
Frenado	71/320/CEE	(1)	(1)	(1)	(1)	(1)	(1)	(1)	(1)	(1)	(1)
Velocímetro y marcha atrás	75/443/CEE	(2)	(2)	(2)	(2)	(2)	(2)	-	-	-	-
Instalación de los dispositivos de alumbrado y señalización luminosa	76/756/CEE	(1)	(1)	(1)	(1)	(1)	(1)	(1)	(1)	(1)	(1)
Guardabarros	78/549/CEE	(1)	-	-	-	-	-	-	-	-	-
Protección lateral	89/297/CEE	-	-	-	-	(2)	(2)	-	-	(2)	(2)
Sistemas antiproyección	91/226/CEE	-	-	-	-	(1)	(1)	-	-	(1)	(1)
Masas y dimensiones (automóviles)	92/21/CEE	(1)	-	-	-	-	-	-	-	-	-
Neumáticos	92/23/CEE	(1)	(1)	(1)	(1)	(1)	(1)	(1)	(1)	(1)	(1)
Masas y dimensiones (resto vehículos)	97/27/CE	-	(1)	(1)	(1)	(1)	(1)	(1)	(1)	(1)	(1)



MANUAL DE REFORMAS EN VEHÍCULOS
I.- VEHÍCULOS DE CATEGORÍAS M, N y O
Grupo N°4. Ejes y ruedas
(4.5)

ACTOS REGLAMENTARIOS

Sistema afectado	Referencia	Aplicable a									
		M ₁	M ₂	M ₃	N ₁	N ₂	N ₃	O ₁	O ₂	O ₃	O ₄
Protección delantera contra el empotramiento	2000/40/CE	-	-	-	-	(2)	(2)	-	-	-	-
Protección de los peatones	2003/102/CE	(2)	-	-	(2)	-	-	-	-	-	-
Sistemas de protección delantera	2005/66/CE	(2)	-	-	(2)	-	-	-	-	-	-

Ver Apartado 4 del preámbulo.

DOCUMENTACIÓN NECESARIA

Proyecto Técnico	Certificación final de obra	Informe de Conformidad	Certificado del Taller	Documentación adicional
NO	NO	SI	SI	NO

- Informe de conformidad
- Certificado del Taller

CONJUNTO FUNCIONAL

El titular del vehículo o la persona por él autorizada aportará:

- Copia de la Resolución de la Autoridad de homologación.
- Informe según Anexo II.
- Certificado del taller según Anexo III.

INSPECCIÓN ESPECÍFICA.

PUNTOS A VERIFICAR SEGÚN MANUAL DE PROCEDIMIENTO DE INSPECCIÓN DE LAS ESTACIONES ITV (SECCIÓN I)

Capítulo 8 - Ejes, ruedas, neumáticos y suspensión



MANUAL DE REFORMAS EN VEHÍCULOS
I.- VEHÍCULOS DE CATEGORÍAS M, N y O
Grupo N°4. Ejes y ruedas
(4.5)

NORMALIZACIÓN DE LA ANOTACIÓN DE LA REFORMA EN LA TARJETA ITV

___/___/___ Cambio de neumáticos
Dimensión actual _____

(Firma y sello)

ITV N° NNNN

INFORMACIÓN ADICIONAL

Criterios de equivalencia para neumáticos:

- Índice de capacidad de carga igual o superior.
- Código de categoría de velocidad igual o superior.
- Igual diámetro exterior con una tolerancia de ± 3 %.
- Que el perfil de la llanta de montaje sea el correspondiente al neumático.

Para comprobar los criterios y determinar si los neumáticos son equivalentes, pueden utilizarse diversas tablas y documentaciones donde aparecen los datos más significativos, por ejemplo neumáticos clasificados por su diámetro exterior de diseño según normas ETRTO, Reglamentos 30, 54, 75, 106, etc.

Esta reforma no podrá efectuarse cuando implique riesgo de interferencias con otras partes del vehículo.

Si se utilizan neumáticos con la inscripción M+S, MS o M&S deberán tener una categoría de velocidad igual o superior a la máxima estipulada del vehículo o no inferior a 160 km/h. Si la velocidad máxima del vehículo es superior a ésta, deberá especificarse en una etiqueta de advertencia de velocidad máxima, situada en un lugar destacado dentro del campo de visión del conductor del vehículo.

Los neumáticos homologados según la Directiva 92/23/CEE con marcado ZR, pueden no disponer de índice de carga, por lo que no se tendrá en cuenta el correspondiente criterio de equivalencia.

En el caso de instalación de neumáticos NO equivalentes, pero incluidos en la homologación de tipo del vehículo, siempre y cuando no se vea afectado ningún otro CR, sólo se tramitará a través de una diligencia administrativa mediante anotación en la tarjeta ITV del vehículo.

Esta reforma obliga a la incorporación de protección lateral, sistema antiproyección y protección trasera para vehículos que en la fecha de matriculación no era obligatoria la incorporación de estos dispositivos, aunque la reforma no afecte a estos Actos Reglamentarios.

Los Actos Reglamentarios relativos a protección delantera contra el empotramiento, protección de los peatones y sistemas de protección delantera no se exigirán a los vehículos matriculados antes de la fecha de obligatoriedad marcada en el Real Decreto 2028/1986 para estos Actos Reglamentarios.

En caso de que la reforma incluya la sustitución del dispositivo antiempotramiento trasero, se aplicará la directiva a último nivel.



MANUAL DE REFORMAS EN VEHÍCULOS
I.- VEHÍCULOS DE CATEGORÍAS M, N y O
Grupo Nº 5. Suspensión
(5.1)

DESCRIPCIÓN: Modificaciones que afecten al sistema de suspensión del vehículo

5.1.- Modificación de las características del sistema de suspensión o de algunos de sus componentes elásticos

CAMPO DE APLICACIÓN

Categorías

M ₁	M ₂	M ₃	N ₁	N ₂	N ₃	O ₁	O ₂	O ₃	O ₄
SI	SI	SI	SI	SI	SI	SI	SI	SI	SI

ACTOS REGLAMENTARIOS

Sistema afectado	Referencia	Aplicable a									
		M ₁	M ₂	M ₃	N ₁	N ₂	N ₃	O ₁	O ₂	O ₃	O ₄
Dispositivos de protección trasera	70/221/CEE	(2)	(2)	(2)	(2)	(2)	(2)	(2)	(2)	(2)	(2)
Emplazamiento de la placa de matrícula posterior	70/222/CEE	(2)	(2)	(2)	(2)	(2)	(2)	(2)	(2)	(2)	(2)
Dispositivos de visión indirecta	2003/97/CE	(2)	(2)	(2)	(2)	(2)	(2)	-	-	-	-
Frenado	71/320/CEE	(1)	(1)	(1)	(1)	(1)	(1)	(1)	(1)	(1)	(1)
Parásitos radioeléctricos (compatibilidad electromagnética)	72/245/CEE	(2)	(2)	(2)	(2)	(2)	(2)	(2)	(2)	(2)	(2)
Instalación de los dispositivos de alumbrado y señalización luminosa	76/756/CEE	(1)	(1)	(1)	(1)	(1)	(1)	(1)	(1)	(1)	(1)
Guardabarros	78/549/CEE	(1)	-	-	-	-	-	-	-	-	-
Protección lateral	89/297/CEE	-	-	-	-	(2)	(2)	-	-	(2)	(2)
Sistemas antiproyección	91/226/CEE	-	-	-	-	(1)	(1)	-	-	(1)	(1)
Masas y dimensiones (automóviles)	92/21/CEE	(1)	-	-	-	-	-	-	-	-	-
Masas y dimensiones (resto vehículos)	97/27/CE	-	(1)	(1)	(1)	(1)	(1)	(1)	(1)	(1)	(1)
Dispositivos de acoplamiento	94/20/CE	(2)	(2)	(2)	(2)	(2)	(2)	(2)	(2)	(2)	(2)
Protección delantera contra el empotramiento	2000/40/CE	-	-	-	-	(2)	(2)	-	-	-	-



MANUAL DE REFORMAS EN VEHÍCULOS
I.- VEHÍCULOS DE CATEGORÍAS M, N y O
Grupo Nº 5. Suspensión
(5.1)

ACTOS REGLAMENTARIOS

Sistema afectado	Referencia	Aplicable a									
		M ₁	M ₂	M ₃	N ₁	N ₂	N ₃	O ₁	O ₂	O ₃	O ₄
Protección de los peatones	2003/102/CE	(2)	-	-	(2)	-	-	-	-	-	-
Sistemas de protección delantera	2005/66/CE	(2)	-	-	(2)	-	-	-	-	-	-

Ver Apartado 4 del preámbulo.

DOCUMENTACIÓN NECESARIA

Proyecto Técnico	Certificación final de obra	Informe de Conformidad	Certificado del Taller	Documentación adicional
SI	SI	SI	SI	NO

- **Proyecto Técnico y certificación final de obra**
- **Informe de conformidad**

Deberán reflejarse las condiciones técnicas referentes a las modificaciones realizadas en el sistema de dirección (cotas de reglaje, cambio de bieletas, etc)

- **Certificado del Taller**

CONJUNTO FUNCIONAL

El titular del vehículo o la persona por él autorizada aportará:

- Copia de la Resolución de la Autoridad de homologación.
- Informe según Anexo II.
- Certificado del taller según Anexo III.

INSPECCIÓN ESPECÍFICA.

PUNTOS A VERIFICAR SEGÚN MANUAL DE PROCEDIMIENTO DE INSPECCIÓN DE LAS ESTACIONES ITV (SECCIÓN I)

Capítulo 8 - Ejes, ruedas, neumáticos y suspensión



MANUAL DE REFORMAS EN VEHÍCULOS
I.- VEHÍCULOS DE CATEGORÍAS M, N y O
Grupo Nº 5. Suspensión
(5.1)

NORMALIZACIÓN DE LA ANOTACIÓN DE LA REFORMA EN LA TARJETA ITV

__/__/____ Cambio de sistema de suspensión,

__/__/____ Cambio de (componente) de suspensión, indicando características

(Firma y sello)

ITV Nº NNNN

INFORMACIÓN ADICIONAL

Aquellas modificaciones de suspensión que afecten o alteren la regulación de válvulas distribuidoras o válvulas sensibles a la carga deberán cumplir con la directiva de frenado 71/320/CEE.

Esta reforma obliga a la incorporación de protección lateral, sistema antiproyección y protección trasera para vehículos que en la fecha de matriculación no era obligatoria la incorporación de estos dispositivos, aunque la reforma no afecte a estos Actos Reglamentarios.

Los Actos Reglamentarios relativos a protección delantera contra el empotramiento, protección de los peatones y sistemas de protección delantera no se exigirán a los vehículos matriculados antes de la fecha de obligatoriedad marcada en el Real Decreto 2028/1986 para estos Actos Reglamentarios.

En caso de que la reforma incluya la sustitución del dispositivo antiempotramiento trasero, se aplicará la directiva a último nivel.

No se considerará reforma la instalación de barras de unión en torretas de suspensión.



MANUAL DE REFORMAS EN VEHÍCULOS
I.- VEHÍCULOS DE CATEGORÍAS M, N y O
Grupo Nº 6. Dirección
(6.1)

DESCRIPCIÓN: Modificaciones que afecten al sistema de dirección del vehículo

6.1.- Modificación del sistema de dirección

CAMPO DE APLICACIÓN

Categorías

M₁	M₂	M₃	N₁	N₂	N₃	O₁	O₂	O₃	O₄
SI	SI	SI	SI	SI	SI	SI	SI	SI	SI

ACTOS REGLAMENTARIOS

Sistema afectado	Referencia	Aplicable a									
		M₁	M₂	M₃	N₁	N₂	N₃	O₁	O₂	O₃	O₄
Mecanismos de dirección	70/311/CEE	(1)	(1)	(1)	(1)	(1)	(1)	(1)	(1)	(1)	(1)
Parásitos radioeléctricos (compatibilidad electromagnética)	72/245/CEE	(2)	(2)	(2)	(2)	(2)	(2)	(2)	(2)	(2)	(2)
Ver Apartado 4 del preámbulo.											

DOCUMENTACIÓN NECESARIA

Proyecto Técnico	Certificación final de obra	Informe de Conformidad	Certificado del Taller	Documentación adicional
SI	SI	SI	SI	NO

- **Proyecto Técnico y certificación final de obra**
- **Informe de conformidad**
- **Certificado del Taller**

MANUAL DE REFORMAS EN VEHÍCULOS
I.- VEHÍCULOS DE CATEGORÍAS M, N y O
Grupo Nº 6. Dirección
(6.1)

CONJUNTO FUNCIONAL

El titular del vehículo o la persona por él autorizada aportará:

- Copia de la Resolución de la Autoridad de homologación.
- Informe según Anexo II.
- Certificado del taller según Anexo III.

INSPECCIÓN ESPECÍFICA.

PUNTOS A VERIFICAR SEGÚN MANUAL DE PROCEDIMIENTO DE INSPECCIÓN DE LAS ESTACIONES ITV (SECCIÓN I)

Capítulo 7.- Dirección

NORMALIZACIÓN DE LA ANOTACIÓN DE LA REFORMA EN LA TARJETA ITV

__ / __ / __ Modificación de sistema de dirección

(Firma y sello)

ITV Nº NNNN

INFORMACIÓN ADICIONAL

Esta reforma se refiere a la modificación del sistema de dirección: no asistida por asistida, modificaciones en los elementos de asistencia, modificaciones en el sistema mecánico de dirección, excepto en el volante, entre otras.



**MINISTERIO
DE INDUSTRIA, TURISMO Y
COMERCIO**

REVISIÓN: --

Fecha: 14 de enero de 2011

**SECCIÓN: I
GRUPO: 6 (6.1)
Dirección
Página 2 de 2**

MANUAL DE REFORMAS EN VEHÍCULOS
I.- VEHÍCULOS DE CATEGORÍAS M, N y O
Grupo Nº 6. Dirección
(6.2)

DESCRIPCIÓN: Modificaciones que afecten al sistema de dirección del vehículo

6.2.- Cambio de emplazamiento adición o desinstalación de volante

CAMPO DE APLICACIÓN

Categorías

M ₁	M ₂	M ₃	N ₁	N ₂	N ₃	O ₁	O ₂	O ₃	O ₄
SI	SI	SI	SI	SI	SI	NO	NO	NO	NO

ACTOS REGLAMENTARIOS

Sistema afectado	Referencia	Aplicable a									
		M ₁	M ₂	M ₃	N ₁	N ₂	N ₃	O ₁	O ₂	O ₃	O ₄
Mecanismos de dirección	70/311/CEE	(1)	(1)	(1)	(1)	(1)	(1)	x	x	x	x
Dispositivos de visión indirecta	2003/97/CE	(2)	(2)	(2)	(2)	(2)	(2)	x	x	x	x
Antirrobo e inmovilizador	74/61/CEE	(2)	(2)	(2)	(2)	(2)	(2)	x	x	x	x
Comportamiento del dispositivo de conducción en caso de colisión	74/297/CEE	(2)	-	-	(2)	-	-	x	x	x	x
Instalación de los dispositivos de alumbrado y señalización	76/756/CEE	(2)	(2)	(2)	(2)	(2)	(2)	x	x	x	x
Campo de visión delantera	77/649/CEE	(2)	-	-	-	-	-	x	x	x	x
Identificación de los mandos, luces testigo e indicadores	78/316/CEE	(2)	(2)	(2)	(2)	(2)	(2)	x	x	x	x
Dispositivos antihielo y antivaho	78/317/CEE	(2)	(2)	(2)	(2)	(2)	(2)	x	x	x	x
Lava/limpiaparabrisas	78/318/CEE	(2)	(2)	(2)	(2)	(2)	(2)	x	x	x	x
Autobuses y autocares	2001/85/CE	-	(2)	(2)	-	-	-	x	x	x	x
Homologación autobuses y autocares	Reglamento CEPE/ONU 36R	-	(2)	(2)	-	-	-	x	x	x	x
Homologación autobuses y autocares	Reglamento CEPE/ONU 52R	-	(2)	(2)	-	-	-	x	x	x	x
Autobuses y autocares	Reglamento CEPE/ONU 107R	-	(2)	(2)	-	-	-	x	x	x	x

Ver Apartado 4 del preámbulo.



**MINISTERIO
DE INDUSTRIA, TURISMO Y
COMERCIO**

REVISIÓN: -- (Corrección 1ª)

Fecha: Abril 2011

**SECCIÓN: I
GRUPO: 6 (6.2)
Dirección
Página 1 de 2**

MANUAL DE REFORMAS EN VEHÍCULOS
I.- VEHÍCULOS DE CATEGORÍAS M, N y O
Grupo Nº 6. Dirección
(6.2)

DOCUMENTACIÓN NECESARIA

Proyecto Técnico	Certificación final de obra	Informe de Conformidad	Certificado del Taller	Documentación adicional
SI	SI	SI	SI	NO

- Proyecto Técnico y certificación final de obra
- Informe de conformidad
- Certificado del Taller

CONJUNTO FUNCIONAL

El titular del vehículo o la persona por él autorizada aportará:

- Copia de la Resolución de la Autoridad de homologación.
- Informe según Anexo II.
- Certificado del taller según Anexo III.

INSPECCIÓN ESPECÍFICA.

PUNTOS A VERIFICAR SEGÚN MANUAL DE PROCEDIMIENTO DE INSPECCIÓN DE LAS ESTACIONES ITV (SECCIÓN I)

Capítulo 2 .- Acondicionamiento exterior, carrocería y chasis
Capítulo 3 .- Acondicionamiento interior
Capítulo 4 .- Alumbrado y señalización
Capítulo 7.- Dirección

NORMALIZACIÓN DE LA ANOTACIÓN DE LA REFORMA EN LA TARJETA ITV

__ / __ / __ Cambio de (componente) de dirección, indicando características

(Firma y sello)

ITV Nº NNNN

INFORMACIÓN ADICIONAL

En la Directiva 78/317/CEE y en la 78/318/CEE, para las categorías M2, M3, N1, N2 y N3, sólo se verificará respectivamente la presencia de dispositivos antihielo y antivaho y limpiaparabrisas y lavaparabrisas adecuados para el vehículo.

Se incluye dentro de esta reforma la adición de elementos que alejan el volante del salpicadero y lo acercan al conductor.



**MINISTERIO
DE INDUSTRIA, TURISMO Y
COMERCIO**

REVISIÓN: -- (Corrección 1ª)

Fecha: Abril 2011

**SECCIÓN: I
GRUPO: 6 (6.2)
Dirección
Página 2 de 2**

MANUAL DE REFORMAS EN VEHÍCULOS
I.- VEHÍCULOS DE CATEGORÍAS M, N y O
Grupo Nº 6. Dirección
(6.3)

DESCRIPCIÓN: Modificaciones que afecten al sistema de dirección del vehículo

6.3.- Sustitución del volante por otro

CAMPO DE APLICACIÓN

Categorías

M ₁	M ₂	M ₃	N ₁	N ₂	N ₃	O ₁	O ₂	O ₃	O ₄
SI	SI	SI	SI	SI	SI	NO	NO	NO	NO

ACTOS REGLAMENTARIOS

Sistema afectado	Referencia	Aplicable a									
		M ₁	M ₂	M ₃	N ₁	N ₂	N ₃	O ₁	O ₂	O ₃	O ₄
Mecanismos de dirección	70/311/CEE	(1)	(1)	(1)	(1)	(1)	(1)	x	x	x	x
Comportamiento del dispositivo de conducción en caso de colisión	74/297/CEE	(2)	-	-	(2)	-	-	x	x	x	x
Identificación de los mandos, luces testigo e indicadores	78/316/CEE	(2)	(2)	(2)	(2)	(2)	(2)	x	x	x	x

Ver Apartado 4 del preámbulo.

DOCUMENTACIÓN NECESARIA

Proyecto Técnico	Certificación final de obra	Informe de Conformidad	Certificado del Taller	Documentación adicional
NO	NO	SI	SI	NO

- Informe de conformidad
- Certificado del Taller



**MINISTERIO
DE INDUSTRIA, TURISMO Y
COMERCIO**

REVISIÓN: --

Fecha: 14 de enero de 2011

**SECCIÓN: I
GRUPO: 6 (6.3)
Dirección
Página 1 de 2**

MANUAL DE REFORMAS EN VEHÍCULOS
I.- VEHÍCULOS DE CATEGORÍAS M, N y O
Grupo Nº 6. Dirección
(6.3)

CONJUNTO FUNCIONAL

El titular del vehículo o la persona por él autorizada aportará:

- Copia de la Resolución de la Autoridad de homologación.
- Informe según Anexo II.
- Certificado del taller según Anexo III.

INSPECCIÓN ESPECÍFICA.

PUNTOS A VERIFICAR SEGÚN MANUAL DE PROCEDIMIENTO DE INSPECCIÓN DE LAS ESTACIONES ITV (SECCIÓN I)

Capítulo 3.- Acondicionamiento interior
Capítulo 7.- Dirección

NORMALIZACIÓN DE LA ANOTACIÓN DE LA REFORMA EN LA TARJETA ITV

__ / __ / __ Cambio de (componente) de dirección, indicando características (Diámetro, nº brazos, tipo deportivo, etc)

(Firma y sello)

ITV Nº NNNN

INFORMACIÓN ADICIONAL

No se permite la sustitución de un volante con airbag por otro que no lo tenga.

Debe garantizarse el normal funcionamiento de los sistemas de airbag y pretensores del vehículo después de la transformación, o la modificación del mismo, indicándolo expresamente en el informe de conformidad. De esta exigencia se excluyen a los vehículos para uso por el ejército, protección civil, servicio de bomberos y para responsables del mantenimiento del orden público.



MANUAL DE REFORMAS EN VEHÍCULOS
I.- VEHÍCULOS DE CATEGORÍAS M, N y O
Grupo Nº 6. Dirección
(6.4)

DESCRIPCIÓN: Modificaciones que afecten al sistema de dirección del vehículo

6.4.- [Instalación o desinstalación](#) de ayudas en el volante

CAMPO DE APLICACIÓN

Categorías

M ₁	M ₂	M ₃	N ₁	N ₂	N ₃	O ₁	O ₂	O ₃	O ₄
SI	SI	SI	SI	SI	SI	NO	NO	NO	NO

ACTOS REGLAMENTARIOS

Sistema afectado	Referencia	Aplicable a									
		M ₁	M ₂	M ₃	N ₁	N ₂	N ₃	O ₁	O ₂	O ₃	O ₄
Mecanismos de dirección	70/311/CEE	(1)	(1)	(1)	(1)	(1)	(1)	x	x	x	x
Acondicionamiento interior	74/60/CEE	(2)	-	-	-	-	-	x	x	x	x
Comportamiento del dispositivo de conducción en caso de colisión	74/297/CEE	(2)	-	-	(2)	-	-	x	x	x	x

Ver Apartado 4 del preámbulo.

DOCUMENTACIÓN NECESARIA

Proyecto Técnico	Certificación final de obra	Informe de Conformidad	Certificado del Taller	Documentación adicional
SI	SI	SI	SI	NO


• **Proyecto Técnico y certificación final de obra**

• **Informe de conformidad**

En caso de adaptación para PMR deberá indicar el cumplimiento con el [RD 170/2010](#).

Debe garantizarse el normal funcionamiento de los sistemas de airbag y pretensores del vehículo después de la transformación, o la modificación del mismo, indicándolo expresamente en el informe de conformidad. De esta exigencia se excluyen a los vehículos para uso por el ejército, protección civil, servicio de bomberos y para responsables del mantenimiento del orden público.

• **Certificado del Taller**

 MINISTERIO DE INDUSTRIA, TURISMO Y COMERCIO	REVISIÓN: -- (Corrección 1ª) Fecha: Abril 2011	SECCIÓN: I GRUPO: 6 (6.4) Dirección Página 1 de 2
---	---	--

MANUAL DE REFORMAS EN VEHÍCULOS
I.- VEHÍCULOS DE CATEGORÍAS M, N y O
Grupo Nº 6. Dirección
(6.4)

CONJUNTO FUNCIONAL

El titular del vehículo o la persona por él autorizada aportará:

- Copia de la Resolución de la Autoridad de homologación.
- Informe según Anexo II.
- Certificado del taller según Anexo III.

INSPECCIÓN ESPECÍFICA.

PUNTOS A VERIFICAR SEGÚN MANUAL DE PROCEDIMIENTO DE INSPECCIÓN DE LAS ESTACIONES ITV (SECCIÓN I)

Capítulo 3 .- Acondicionamiento interior
Capítulo 7.- Dirección

NORMALIZACIÓN DE LA ANOTACIÓN DE LA REFORMA EN LA TARJETA ITV

__/__/__ Instalación de (componente) de dirección, indicando características

(Firma y sello)

ITV Nº NNNN

INFORMACIÓN ADICIONAL

No se exigirá proyecto técnico y certificado final de obra, en el caso de los vehículos de categoría M1 en los que se instale un pomo de ayuda en el volante.

No se considerará reforma la desinstalación de PMR, anotándose en la tarjeta mediante diligencia.



MANUAL DE REFORMAS EN VEHÍCULOS
I.- VEHÍCULOS DE CATEGORÍAS M, N y O
Grupo Nº 6. Dirección
(6.5)

DESCRIPCIÓN: Modificaciones que afecten al sistema de dirección del vehículo

6.5.- Modificación del tipo y modo de mando ó incorporación/[desinstalación](#) de sistemas avanzados

CAMPO DE APLICACIÓN

Categorías

M ₁	M ₂	M ₃	N ₁	N ₂	N ₃	O ₁	O ₂	O ₃	O ₄
SI	SI	SI	SI	SI	SI	NO	NO	NO	NO

ACTOS REGLAMENTARIOS

Sistema afectado	Referencia	Aplicable a									
		M ₁	M ₂	M ₃	N ₁	N ₂	N ₃	O ₁	O ₂	O ₃	O ₄
Mecanismos de dirección	70/311/CEE	(1)	-	-	(1)	-	-	x	x	x	x
Dispositivos de visión indirecta	74/60/CE	(2)	(2)	(2)	(2)	(2)	(2)	x	x	x	x
Parásitos radioeléctricos (compatibilidad electromagnética)	72/245/CEE	(1)	(1)	(1)	(1)	(1)	(1)	x	x	x	x
Comportamiento del dispositivo de conducción en caso de colisión	74/297/CEE	(2)	-	-	(2)	-	-	x	x	x	x

Ver Apartado 4 del preámbulo.

DOCUMENTACIÓN NECESARIA

Proyecto Técnico	Certificación final de obra	Informe de Conformidad	Certificado del Taller	Documentación adicional
SI	SI	SI	SI	SI



MANUAL DE REFORMAS EN VEHÍCULOS
I.- VEHÍCULOS DE CATEGORÍAS M, N y O
Grupo Nº 6. Dirección
(6.5)

- **Proyecto Técnico y certificación final de obra**
- **Informe de conformidad**

En caso de adaptación para PMR deberá indicar el cumplimiento con el [RD 170/2010](#)

Debe garantizarse el normal funcionamiento de los sistemas de airbag y pretensores del vehículo después de la transformación, o la modificación del mismo, indicándolo expresamente en el informe de conformidad. De esta exigencia se excluyen a los vehículos para uso por el ejército, protección civil, servicio de bomberos y para responsables del mantenimiento del orden público.

- **Certificado del Taller**
- **Documentación adicional**

Certificado de compatibilidad entre el sistema de ayuda instalado y el funcionamiento de airbag, del fabricante del dispositivo.

Acreditación del cumplimiento del [RD 170/2010](#)

CONJUNTO FUNCIONAL

El titular del vehículo o la persona por él autorizada aportará:

- Copia de la Resolución de la Autoridad de homologación.
- Informe según Anexo II.
- Certificado del taller según Anexo III.

INSPECCIÓN ESPECÍFICA.

PUNTOS A VERIFICAR SEGÚN MANUAL DE PROCEDIMIENTO DE INSPECCIÓN DE LAS ESTACIONES ITV (SECCIÓN I)

Capítulo 7.- Dirección

NORMALIZACIÓN DE LA ANOTACIÓN DE LA REFORMA EN LA TARJETA ITV

__/__/__ Cambio de (componente) de dirección, indicando características

(Firma y sello)

ITV Nº NNNN

INFORMACIÓN ADICIONAL



**MINISTERIO
DE INDUSTRIA, TURISMO Y
COMERCIO**

REVISIÓN: -- (**Corrección 1ª**)

Fecha: Abril 2011

**SECCIÓN: I
GRUPO: 6 (6.5)
Dirección
Página 2 de 2**

MANUAL DE REFORMAS EN VEHÍCULOS
I.- VEHÍCULOS DE CATEGORÍAS M, N y O
Grupo Nº 7. Frenos
(7.1)

DESCRIPCIÓN: Modificaciones que afecten al sistema de frenado del vehículo

7.1.- Modificación de las características del sistema de frenado o de alguno de sus componentes

CAMPO DE APLICACIÓN

Categorías

M ₁	M ₂	M ₃	N ₁	N ₂	N ₃	O ₁	O ₂	O ₃	O ₄
SI	SI	SI	SI	SI	SI	SI	SI	SI	SI

ACTOS REGLAMENTARIOS

Sistema afectado	Referencia	Aplicable a									
		M ₁	M ₂	M ₃	N ₁	N ₂	N ₃	O ₁	O ₂	O ₃	O ₄
Mecanismos de dirección	70/311/CEE	(1)	(1)	(1)	(1)	(1)	(1)	(1)	(1)	(1)	(1)
Frenado	71/320/CEE	(1)	(1)	(1)	(1)	(1)	(1)	(1)	(1)	(1)	(1)
Parásitos radioeléctricos (compatibilidad electromagnética)	72/245/CEE	(2)	(2)	(2)	(2)	(2)	(2)	(2)	(2)	(2)	(2)
Acondicionamiento interior	74/60/CE	(2)	-	-	-	-	-	-	-	-	-

Ver Apartado 4 del preámbulo.

DOCUMENTACIÓN NECESARIA

Proyecto Técnico	Certificación final de obra	Informe de Conformidad	Certificado del Taller	Documentación adicional
SI	SI	SI	SI	NO

- Proyecto Técnico y certificación final de obra
- Informe de conformidad
- Certificado del Taller



**MINISTERIO
DE INDUSTRIA, TURISMO Y
COMERCIO**

REVISIÓN: --

Fecha: 14 de enero de 2011

**SECCIÓN: I
GRUPO: 7 (7.1)
Frenos
Página 1 de 2**

MANUAL DE REFORMAS EN VEHÍCULOS
I.- VEHÍCULOS DE CATEGORÍAS M, N y O
Grupo Nº 7. Frenos
(7.1)

CONJUNTO FUNCIONAL

El titular del vehículo o la persona por él autorizada aportará:

- Copia de la Resolución de la Autoridad de homologación.
- Informe según Anexo II.
- Certificado del taller según Anexo III.

INSPECCIÓN ESPECÍFICA.

PUNTOS A VERIFICAR SEGÚN MANUAL DE PROCEDIMIENTO DE INSPECCIÓN DE LAS ESTACIONES ITV (SECCIÓN I)

Capítulo 4 – Alumbrado y señalización
Capítulo 6 - Frenos

NORMALIZACIÓN DE LA ANOTACIÓN DE LA REFORMA EN LA TARJETA ITV

__/__/__ Modificación de sistema de frenado

Sistema anterior : _____

Sistema actual : _____

(Firma y sello)

ITV Nº NNNN

INFORMACIÓN ADICIONAL



**MINISTERIO
DE INDUSTRIA, TURISMO Y
COMERCIO**

REVISIÓN: --

Fecha: 14 de enero de 2011

**SECCIÓN: I
GRUPO: 7 (7.1)
Frenos
Página 2 de 2**

MANUAL DE REFORMAS EN VEHÍCULOS
I.- VEHÍCULOS DE CATEGORÍAS M, N y O
Grupo Nº 7. Frenos
(7.2)

DESCRIPCIÓN: Modificaciones que afecten al sistema de frenado del vehículo

7.2.- Incorporación/~~desinstalación~~ de sistemas auxiliares de absorción de energía cinética

CAMPO DE APLICACIÓN

Categorías

M ₁	M ₂	M ₃	N ₁	N ₂	N ₃	O ₁	O ₂	O ₃	O ₄
SI	SI	SI	SI	SI	SI	SI	SI	SI	SI

ACTOS REGLAMENTARIOS

Sistema afectado	Referencia	Aplicable a									
		M ₁	M ₂	M ₃	N ₁	N ₂	N ₃	O ₁	O ₂	O ₃	O ₄
Frenado	71/320/CEE	(2)	(2)	(2)	(2)	(2)	(2)	(2)	(2)	(2)	(2)
Parásitos radioeléctricos (compatibilidad electromagnética)	72/245/CEE	(2)	(2)	(2)	(2)	(2)	(2)	(2)	(2)	(2)	(2)
Ver Apartado 4 del preámbulo.											

DOCUMENTACIÓN NECESARIA

Proyecto Técnico	Certificación final de obra	Informe de Conformidad	Certificado del Taller	Documentación adicional
NO	NO	SI	SI	SI

• **Informe de conformidad**

Deberá definirse inequívocamente la situación del ralentizador, sus soportes, su eventual protección contra los calentamientos excesivos así como su eficacia y en su caso, su compatibilidad con el sistema de ABS, para lo cual podrá apoyarse en el Informe del fabricante del equipo de frenado incluido, o de un laboratorio oficial.

• **Certificado del Taller**

• **Documentación adicional**



MANUAL DE REFORMAS EN VEHÍCULOS
I.- VEHÍCULOS DE CATEGORÍAS M, N y O
Grupo Nº 7. Frenos
(7.2)

CONJUNTO FUNCIONAL

El titular del vehículo o la persona por él autorizada aportará:

- Copia de la Resolución de la Autoridad de homologación.
- Informe según Anexo II.
- Certificado del taller según Anexo III.

INSPECCIÓN ESPECÍFICA.

PUNTOS A VERIFICAR SEGÚN MANUAL DE PROCEDIMIENTO DE INSPECCIÓN DE LAS ESTACIONES ITV (SECCIÓN I)

Capítulo 6 - Frenos

NORMALIZACIÓN DE LA ANOTACIÓN DE LA REFORMA EN LA TARJETA ITV

___/___/___ Incorporación de sistema auxiliar de absorción de energía cinética

(Firma y sello)

ITV Nº NNNN

INFORMACIÓN ADICIONAL



**MINISTERIO
DE INDUSTRIA, TURISMO Y
COMERCIO**

REVISIÓN: -- (Corrección 1ª)

Fecha: Abril 2011

**SECCIÓN: I
GRUPO: 7 (7.2)
Frenos
Página 2 de 2**

MANUAL DE REFORMAS EN VEHÍCULOS
I.- VEHÍCULOS DE CATEGORÍAS M, N y O
Grupo Nº 7. Frenos
(7.3)

DESCRIPCIÓN: Modificaciones que afecten al sistema de frenado del vehículo

7.3.- Modificación-de los mandos de accionamiento del freno, así como de la ubicación, sustitución, adición o desinstalación de los mismos

CAMPO DE APLICACIÓN

Categorías

M ₁	M ₂	M ₃	N ₁	N ₂	N ₃	O ₁	O ₂	O ₃	O ₄
SI	SI	SI	SI	SI	SI	SI	SI	SI	SI

ACTOS REGLAMENTARIOS

Sistema afectado	Referencia	Aplicable a									
		M ₁	M ₂	M ₃	N ₁	N ₂	N ₃	O ₁	O ₂	O ₃	O ₄
Frenado	71/320/CEE	(1)	(1)	(1)	(1)	(1)	(1)	(1)	(1)	(1)	(1)
Parásitos radioeléctricos (compatibilidad electromagnética)	72/245/CEE	(2)	(2)	(2)	(2)	(2)	(2)	(2)	(2)	(2)	(2)
Acondicionamiento interior	74/60/CE	(2)	-	-	-	-	-	-	-	-	-

Ver Apartado 4 del preámbulo.

DOCUMENTACIÓN NECESARIA

Proyecto Técnico	Certificación final de obra	Informe de Conformidad	Certificado del Taller	Documentación adicional
SI	SI	SI	SI	NO

• **Proyecto Técnico y certificación final de obra**

• **Informe de conformidad**

Descripción e identificación de los elementos a modificar o sustituir.

Se indicará si es de aplicación o no el Reglamento CEPE/ONU 35R

En caso de adaptación a autoescuela deberá indicar el cumplimiento con el RD 818/2009.

En caso de adaptación para PMR deberá indicar el cumplimiento con el [RD 170/2010](#).



**MINISTERIO
DE INDUSTRIA, TURISMO Y
COMERCIO**

REVISIÓN: -- (Corrección 1ª)

Fecha: Abril 2011

**SECCIÓN: I
GRUPO: 7 (7.3)
Frenos
Página 1 de 2**

MANUAL DE REFORMAS EN VEHÍCULOS
I.- VEHÍCULOS DE CATEGORÍAS M, N y O
Grupo Nº 7. Frenos
(7.3)

Debe garantizarse el normal funcionamiento de los sistemas de airbag y pretensores del vehículo después de la transformación, o la modificación del mismo, indicándolo expresamente en el informe de conformidad. De esta exigencia se excluyen a los vehículos para uso por el ejército, protección civil, servicio de bomberos y para responsables del mantenimiento del orden público.

• **Certificado del Taller**

CONJUNTO FUNCIONAL

El titular del vehículo o la persona por él autorizada aportará:

- Copia de la Resolución de la Autoridad de homologación.
- Informe según Anexo II.
- Certificado del taller según Anexo III.

INSPECCIÓN ESPECÍFICA.

PUNTOS A VERIFICAR SEGÚN MANUAL DE PROCEDIMIENTO DE INSPECCIÓN DE LAS ESTACIONES ITV (SECCIÓN I)

Capítulo 4 – Alumbrado y señalización
Capítulo 6 – Frenos

NORMALIZACIÓN DE LA ANOTACIÓN DE LA REFORMA EN LA TARJETA ITV

__/__/__ Modificación de sistema de frenado

Sistema anterior : _____

Sistema actual : _____

(Firma y sello)

ITV Nº NNNN

INFORMACIÓN ADICIONAL

Esta reforma contemplará las modificaciones consistentes en doble mando autoescuela, adaptación para PMR y casos especiales para aplicaciones de obras y servicios.

No se considerará reforma la desinstalación de doble mando de autoescuela y de PMR, anotándose en la Tarjeta mediante diligencia.



**MINISTERIO
DE INDUSTRIA, TURISMO Y
COMERCIO**

REVISIÓN: -- (Corrección 1ª)

Fecha: Abril 2011

**SECCIÓN: I
GRUPO: 7 (7.3)
Frenos
Página 2 de 2**

MANUAL DE REFORMAS EN VEHÍCULOS
I.- VEHÍCULOS DE CATEGORÍAS M, N y O
Grupo Nº 8. Carrocería
(8.1)

DESCRIPCIÓN: Reformas que afecten al acondicionamiento interior de los vehículos

ACONDICIONAMIENTO INTERIOR
Número de plazas o tipo de las mismas
8.1.- Reducción de plazas de asiento.

CAMPO DE APLICACIÓN

Categorías

M ₁	M ₂	M ₃	N ₁	N ₂	N ₃	O ₁	O ₂	O ₃	O ₄
SI	SI	SI	SI	SI	SI	NO	NO	NO	NO

ACTOS REGLAMENTARIOS

Sistema afectado	Referencia	Aplicable a									
		M ₁	M ₂	M ₃	N ₁	N ₂	N ₃	O ₁	O ₂	O ₃	O ₄
Resistencia de los asientos	74/408/CEE	(2)	(2)	(2)	(2)	(2)	(2)	x	x	x	x
Anclajes de los cinturones de seguridad	76/115/CEE	(2)	(2)	(2)	(2)	(2)	(2)	x	x	x	x
Cinturones de seguridad y sistemas de retención	77/541/CEE	(2)	(2)	(2)	(2)	(2)	(2)	x	x	x	x
Masas y dimensiones (automóviles)	92/21/CEE	(1)	-	-	-	-	-	x	x	x	x
Masas y dimensiones (resto vehículos)	97/27/CE	-	(1)	(1)	(1)	(1)	(1)	x	x	x	x
Autobuses y autocares	2001/85/CE	-	(2)	(2)	-	-	-	x	x	x	x
Homologación autobuses y autocares	Reglamento CEPE/ONU 36R	x	(2)	(2)	x	x	x	x	x	x	x
Homologación autobuses y autocares	Reglamento CEPE/ONU 52R	x	(2)	(2)	x	x	x	x	x	x	x
Autobuses y autocares	Reglamento CEPE/ONU 107R	-	(2)	(2)	-	-	-	x	x	x	x
Resistencia mecánica a la estructura	Reglamento CEPE/ONU 66R	x	(2)	(2)	x	x	x	x	x	x	x

Ver Apartado 4 del preámbulo.



**MINISTERIO
DE INDUSTRIA, TURISMO Y
COMERCIO**

REVISIÓN: --

Fecha: 14 de enero de 2011

**SECCIÓN: I
GRUPO: 8 (8.1)
Carrocería
Página 1 de 3**

MANUAL DE REFORMAS EN VEHÍCULOS
I.- VEHÍCULOS DE CATEGORÍAS M, N y O
Grupo Nº 8. Carrocería
(8.1)

DOCUMENTACIÓN NECESARIA

Proyecto Técnico	Certificación final de obra	Informe de Conformidad	Certificado del Taller	Documentación adicional
NO	NO	SI	SI	SI

• **Informe de conformidad**

El informe deberá indicar si es necesario modificar el volumen de bodegas en función de la nueva configuración de las plazas y en todo caso si es necesario tramitar la reforma 8.81.

• **Certificado del Taller**

• **Documentación adicional**

Copia del esquema incluido en el expediente de homologación conforme con el Reglamento 36, Reglamento 52, Reglamento 107, Directiva 2001/85/CE o Informe H que ampare la nueva distribución de asientos.

CONJUNTO FUNCIONAL

El titular del vehículo o la persona por él autorizada aportará:

- Copia de la Resolución de la Autoridad de homologación.
- Informe según Anexo II.
- Certificado del taller según Anexo III.

INSPECCIÓN ESPECÍFICA.

PUNTOS A VERIFICAR SEGÚN MANUAL DE PROCEDIMIENTO DE INSPECCIÓN DE LAS ESTACIONES ITV (SECCIÓN I)

Capítulo 3. – Acondicionamiento interior

NORMALIZACIÓN DE LA ANOTACIÓN DE LA REFORMA EN LA TARJETA ITV

___/___/___ Reducción del nº de plazas de asientos a _____

(Firma y sello)

ITV Nº NNNN



**MINISTERIO
DE INDUSTRIA, TURISMO Y
COMERCIO**

REVISIÓN: --

Fecha: 14 de enero de 2011

**SECCIÓN: I
GRUPO: 8 (8.1)
Carrocería
Página 2 de 3**

MANUAL DE REFORMAS EN VEHÍCULOS
I.- VEHÍCULOS DE CATEGORÍAS M, N y O
Grupo Nº 8. Carrocería
(8.1)

INFORMACIÓN ADICIONAL

Se considerará reforma la eliminación permanente del número de plazas que supongan inutilización de los anclajes de plazas (mediante elementos que solo puedan ser desmontados con herramientas no disponibles normalmente) con respecto a las que el vehículo haya sido homologado

En vehículos N en los que las plazas de asientos a suprimir formen parte del dispositivo de retención de la carga, la supresión de los mismos solo es posible si hay disponible un dispositivo alternativo de retención de la carga homologado.

Para vehículos categoría M1, N1, N2 y N3, se deberá cumplir con las condiciones establecidas en el Anexo II punto C de la Directiva 2007/46/CE.

Los informes según nota H del Real Decreto 2028/1986, deberán ir acompañados de toda la documentación técnica (fotografías, planos, esquemas, etc.) necesarios para la identificación biunívoca de los montajes realizados.

En el caso de vehículos que dispongan de plaza/s de asiento en un banco corrido de asientos, la reducción del número de plazas de asiento consistirá en la eliminación de los cinturones de seguridad de la/s plaza/s eliminadas. Y en caso de asiento individual, será suficiente con eliminar la butaca de la plaza de asiento, siendo opcional la eliminación de su cinturón de seguridad (en el caso de que el cinturón no esté integrado previamente en la butaca). Para cursar dicha reforma, será suficiente cumplir con las anteriores afirmaciones, salvo en el caso de los vehículos:

- 1) Vehículos de motor inicialmente de categoría M1 con el tipo de carrocería AF Multiuso, en los que atendiendo al texto y la fórmula indicados en la directiva marco 2007/46:
 - a) *“Se considerará que hay una «plaza de asiento» si el vehículo dispone de anclajes para asiento «accesibles»; por «accesibles» se entenderán los anclajes que pueden ser utilizados. Para que unos anclajes no sean «accesibles», el taller que ha realizado la reforma deberá impedir físicamente su uso, por ejemplo, soldando encima unas placas que los cubran o instalando unas piezas permanentes similares que no puedan quitarse utilizando herramientas disponibles normalmente;”*
 - b) El vehículo resultante deberá cumplir con la fórmula de la categoría del vehículo una vez efectuada la reforma.
- 2) Vehículos de motor inicialmente de categoría N, en los que atendiendo a las prescripciones indicadas en la directiva marco 2007/46, el vehículo resultante de la transformación consistente en la reducción del número de plazas deberá cumplir con la fórmula de la categoría del vehículo una vez efectuada la reforma, y con la definición anterior de «plaza de asiento» (párrafo a).



MANUAL DE REFORMAS EN VEHÍCULOS
I.- VEHÍCULOS DE CATEGORÍAS M, N y O
Grupo N° 8. Carrocería
(8.2)

DESCRIPCIÓN: Reformas que afecten al acondicionamiento interior de los vehículos

ACONDICIONAMIENTO INTERIOR
Número de plazas o tipo de las mismas
8.2.- Aumento de plazas de asiento

CAMPO DE APLICACIÓN

Categorías

M₁	M₂	M₃	N₁	N₂	N₃	O₁	O₂	O₃	O₄
SI	SI	SI	SI	SI	SI	NO	NO	NO	NO

ACTOS REGLAMENTARIOS

Sistema afectado	Referencia	Aplicable a										
		M₁	M₂	M₃	N₁	N₂	N₃	O₁	O₂	O₃	O₄	
Resistencia de los asientos	74/408/CEE	(2)	(2)	(2)	(2)	(2)	(2)	(2)	x	x	x	x
Anclajes de los cinturones de seguridad	76/115/CEE	(2)	(2)	(2)	(2)	(2)	(2)	(2)	x	x	x	x
Cinturones de seguridad y sistemas de retención	77/541/CEE	(2)	(2)	(2)	(2)	(2)	(2)	(2)	x	x	x	x
Masas y dimensiones (automóviles)	92/21/CEE	(1)	-	-	-	-	-	-	x	x	x	x
Inflamabilidad	95/28/CE	-	-	(2)	-	-	-	-	x	x	x	x
Masas y dimensiones (resto vehículos)	97/27/CE	-	(1)	(1)	(1)	(1)	(1)	(1)	x	x	x	x
Autobuses y autocares	2001/85/CE	-	(2)	(2)	-	-	-	-	x	x	x	x
Homologación autobuses y autocares	Reglamento CEPE/ONU 36R	x	(2)	(2)	x	x	x	x	x	x	x	x
Homologación autobuses y autocares	Reglamento CEPE/ONU 52R	x	(2)	(2)	x	x	x	x	x	x	x	x
Autobuses y autocares	Reglamento CEPE/ONU 107R	-	(2)	(2)	-	-	-	-	x	x	x	x
Resistencia mecánica a la estructura	Reglamento CEPE/ONU 66R	-	(2)	(2)	-	-	-	-	x	x	x	x

Ver Apartado 4 del preámbulo.



MINISTERIO DE INDUSTRIA, TURISMO Y COMERCIO

REVISIÓN: --

Fecha: 14 de enero de 2011

SECCIÓN: I
GRUPO: 8 (8.2)
Carrocería
Página 1 de 3

MANUAL DE REFORMAS EN VEHÍCULOS
I.- VEHÍCULOS DE CATEGORÍAS M, N y O
Grupo N° 8. Carrocería
(8.2)

DOCUMENTACIÓN NECESARIA

Proyecto Técnico	Certificación final de obra	Informe de Conformidad	Certificado del Taller	Documentación adicional
NO	NO	SI	SI	SI

- **Informe de conformidad**
- **Certificado del Taller**
- **Documentación adicional**

Copia del esquema incluido en el expediente de homologación conforme con el Reglamento CEPE/ONU 36R, Reglamento CEPE/ONU 52R, Reglamento CEPE/ONU 107R, Directiva 2001/85/CE siempre que la transformación esté incluida en la homologación o en caso contrario, Informe H que ampare la nueva distribución de asientos.

CONJUNTO FUNCIONAL

El titular del vehículo o la persona por él autorizada aportará:

- Copia de la Resolución de la Autoridad de homologación.
- Informe según Anexo II.
- Certificado del taller según Anexo III.

INSPECCIÓN ESPECÍFICA.

PUNTOS A VERIFICAR SEGÚN MANUAL DE PROCEDIMIENTO DE INSPECCIÓN DE LAS ESTACIONES ITV (SECCIÓN I)

Capítulo 3. – Acondicionamiento interior
Capítulo 10. – Otros

NORMALIZACIÓN DE LA ANOTACIÓN DE LA REFORMA EN LA TARJETA ITV

___/___/___ Aumento del nº de plazas de asientos a _____

(Firma y sello)

ITV N° NNNN



**MINISTERIO
DE INDUSTRIA, TURISMO Y
COMERCIO**

REVISIÓN: --

Fecha: 14 de enero de 2011

**SECCIÓN: I
GRUPO: 8 (8.2)
Carrocería
Página 2 de 3**

MANUAL DE REFORMAS EN VEHÍCULOS
I.- VEHÍCULOS DE CATEGORÍAS M, N y O
Grupo N° 8. Carrocería
(8.2)

INFORMACIÓN ADICIONAL

Para vehículos categoría M1, N1, N2 y N3, se deberá cumplir con las condiciones establecidas en el Anexo II punto C de la Directiva 2007/46/CE.

Los informes según nota H del Real Decreto 2028/1986, deberán ir acompañados de toda la documentación técnica (fotografías, planos, esquemas, etc.) necesarios para la identificación biunívoca de los montajes realizados.



MANUAL DE REFORMAS EN VEHÍCULOS
I.- VEHÍCULOS DE CATEGORÍAS M, N y O
Grupo Nº 8. Carrocería
(8.3)

DESCRIPCIÓN: Reformas que afecten al acondicionamiento interior de los vehículos

ACONDICIONAMIENTO INTERIOR
Número de plazas o tipo de las mismas

8.3.- Sustitución de plazas de asiento por plazas de pie o modificación del número de plazas de pie

CAMPO DE APLICACIÓN

Categorías

M ₁	M ₂	M ₃	N ₁	N ₂	N ₃	O ₁	O ₂	O ₃	O ₄
NO	SI	SI	NO	NO	NO	NO	NO	NO	NO

ACTOS REGLAMENTARIOS

Sistema afectado	Referencia	Aplicable a									
		M ₁	M ₂	M ₃	N ₁	N ₂	N ₃	O ₁	O ₂	O ₃	O ₄
Inflamabilidad	95/28/CE	x	-	(2)	x	x	x	x	x	x	x
Masas y dimensiones (resto vehículos)	97/27/CE	x	(1)	(1)	x	x	x	x	x	x	x
Autobuses y autocares	2001/85/CE	x	(2)	(2)	x	x	x	x	x	x	x
Homologación autobuses y autocares	Reglamento CEPE/ONU 36R	x	(2)	(2)	x	x	x	x	x	x	x
Homologación autobuses y autocares	Reglamento CEPE/ONU 52R	x	(2)	(2)	x	x	x	x	x	x	x
Autobuses y autocares	Reglamento CEPE/ONU 107R	x	(2)	(2)	x	x	x	x	x	x	x
Resistencia mecánica a la estructura	Reglamento CEPE/ONU 66R	x	(2)	(2)	x	x	x	x	x	x	x

Ver Apartado 4 del preámbulo.

DOCUMENTACIÓN NECESARIA

Proyecto Técnico	Certificación final de obra	Informe de Conformidad	Certificado del Taller	Documentación adicional
NO	NO	SI	SI	SI



**MINISTERIO
DE INDUSTRIA, TURISMO Y
COMERCIO**

REVISIÓN: --

Fecha: 14 de enero de 2011

SECCIÓN: I
GRUPO: 8 (8.3)
Carrocería
Página 1 de 2

MANUAL DE REFORMAS EN VEHÍCULOS
I.- VEHÍCULOS DE CATEGORÍAS M, N y O
Grupo Nº 8. Carrocería
(8.3)

- **Informe de conformidad**
- **Certificado del Taller**
- **Documentación adicional**

Copia del esquema incluido en el expediente de homologación conforme con el Reglamento CEPE/ONU 36R, Reglamento CEPE/ONU 52R, Reglamento CEPE/ONU 107R, Directiva 2001/85/CE siempre que la transformación esté incluida en la homologación o en caso contrario, Informe H que ampare la nueva distribución de asientos.

CONJUNTO FUNCIONAL

El titular del vehículo o la persona por él autorizada aportará:

- Copia de la Resolución de la Autoridad de homologación.
- Informe según Anexo II.
- Certificado del taller según Anexo III.

INSPECCIÓN ESPECÍFICA.

PUNTOS A VERIFICAR SEGÚN MANUAL DE PROCEDIMIENTO DE INSPECCIÓN DE LAS ESTACIONES ITV (SECCIÓN I)

Capítulo 3. – Acondicionamiento interior

Capítulo 10. – Otros

NORMALIZACIÓN DE LA ANOTACIÓN DE LA REFORMA EN LA TARJETA ITV

___/___/___ Sustitución de plazas de asiento por plazas de pie Tara:
Sustitución de plazas de pie por plazas de asiento
Modificación del número de plazas de pie

(Firma y sello)

ITV Nº NNNN

INFORMACIÓN ADICIONAL

La disminución del número de plazas de pie sin modificar el número de plazas sentadas y sin cambios de clase según Reglamento CEPE/ONU 36R, Reglamento CEPE/ONU 52R, Reglamento CEPE/ONU 107R o Directiva 2001/85/CE no se considerará reforma.



**MINISTERIO
DE INDUSTRIA, TURISMO Y
COMERCIO**

REVISIÓN: --

Fecha: 14 de enero de 2011

**SECCIÓN: I
GRUPO: 8 (8.3)
Carrocería
Página 2 de 2**

MANUAL DE REFORMAS EN VEHÍCULOS
I.- VEHÍCULOS DE CATEGORÍAS M, N y O
Grupo Nº 8. Carrocería
(8.4)

DESCRIPCIÓN: Reformas que afecten al acondicionamiento interior de los vehículos

ACONDICIONAMIENTO INTERIOR
Número de plazas o tipo de las mismas

8.4.- Acondicionamiento de espacio para la instalación de sillas de ruedas

CAMPO DE APLICACIÓN

Categorías

M₁	M₂	M₃	N₁	N₂	N₃	O₁	O₂	O₃	O₄
SI	SI	SI	NO (*)	NO	NO	NO	NO	NO	NO

ACTOS REGLAMENTARIOS

Sistema afectado	Referencia	Aplicable a									
		M₁	M₂	M₃	N₁	N₂	N₃	O₁	O₂	O₃	O₄
Anexo XI	2007/46/CE	(1)	-	-	x	x	x	x	x	x	x
Anclajes de los cinturones de seguridad	76/115/CEE	-	(2)	(2)	x	x	x	x	x	x	x
Cinturones de seguridad y sistemas de retención	77/541/CEE	-	(2)	(2)	x	x	x	x	x	x	x
Inflamabilidad	95/28/CE	-	-	(2)	x	x	x	x	x	x	x
Masas y dimensiones (resto vehículos)	97/27/CE	-	(1)	(1)	x	x	x	x	x	x	x
Autobuses y autocares	2001/85/CE (Anexo VII)	-	(2)	(2)	x	x	x	x	x	x	x
Homologación autobuses y autocares	Reglamento CEPE/ONU 36R	-	(2)	(2)	x	x	x	x	x	x	x
Homologación autobuses y autocares	Reglamento CEPE/ONU 52R	-	(2)	(2)	x	x	x	x	x	x	x
Autobuses y autocares	Reglamento CEPE/ONU 107R (Anexo VII)	-	(2)	(2)	x	x	x	x	x	x	x
Resistencia mecánica a la estructura	Reglamento CEPE/ONU 66R	-	(2)	(2)	x	x	x	x	x	x	x

Ver Apartado 4 del preámbulo.



MINISTERIO DE INDUSTRIA, TURISMO Y COMERCIO

REVISIÓN: --

Fecha: 14 de enero de 2011

SECCIÓN: I
GRUPO: 8 (8.4)
Carrocería
Página 1 de 3

MANUAL DE REFORMAS EN VEHÍCULOS
I.- VEHÍCULOS DE CATEGORÍAS M, N y O
Grupo N° 8. Carrocería
(8.4)

DOCUMENTACIÓN NECESARIA

Proyecto Técnico	Certificación final de obra	Informe de Conformidad	Certificado del Taller	Documentación adicional
SI	SI	SI	SI	NO

- Proyecto Técnico y certificación final de obra
- Informe de conformidad
- Certificado del Taller

CONJUNTO FUNCIONAL

El titular del vehículo o la persona por él autorizada aportará:

- Copia de la Resolución de la Autoridad de homologación.
- Informe según Anexo II.
- Certificado del taller según Anexo III.

INSPECCIÓN ESPECÍFICA.

PUNTOS A VERIFICAR SEGÚN MANUAL DE PROCEDIMIENTO DE INSPECCIÓN DE LAS ESTACIONES ITV (SECCIÓN I)

Capítulo 3. – Acondicionamiento interior
Capítulo 10. – Otros

NORMALIZACIÓN DE LA ANOTACIÓN DE LA REFORMA EN LA TARJETA ITV

___ / ___ / ___ Configuración alternativa: ___ nº de plazas de asiento / nº de plazas de pie / nº de plazas de sillas de ruedas
Se indicará si es exclusivo para uso privado particular.

(Firma y sello)

ITV N° NNNN



**MINISTERIO
DE INDUSTRIA, TURISMO Y
COMERCIO**

REVISIÓN: --

Fecha: 14 de enero de 2011

**SECCIÓN: I
GRUPO: 8 (8.4)
Carrocería
Página 2 de 3**

MANUAL DE REFORMAS EN VEHÍCULOS
I.- VEHÍCULOS DE CATEGORÍAS M, N y O
Grupo N° 8. Carrocería
(8.4)

INFORMACIÓN ADICIONAL

En esta reforma se estará a lo dispuesto en el Anexo XI de la Directiva 2007/46/CE.

(*) Los vehículos de categoría N1 pueden ser objeto de esta reforma si el vehículo transformado responde a las exigencias dispuestas en el Anexo XI de la Directiva 2007/46/CE para la categoría M1, debiéndose acreditar explícitamente este cambio de categoría.



MANUAL DE REFORMAS EN VEHÍCULOS
I.- VEHÍCULOS DE CATEGORÍAS M, N y O
Grupo N° 8. Carrocería
(8.10)

DESCRIPCIÓN: Reformas que afecten al acondicionamiento interior de los vehículos

ACONDICIONAMIENTO INTERIOR
Asientos, cinturones y sus anclajes

8.10.- Sustitución de asiento por otro distinto

CAMPO DE APLICACIÓN

Categorías

M ₁	M ₂	M ₃	N ₁	N ₂	N ₃	O ₁	O ₂	O ₃	O ₄
SI	SI	SI	SI	SI	SI	NO	NO	NO	NO

ACTOS REGLAMENTARIOS

Sistema afectado	Referencia	Aplicable a									
		M ₁	M ₂	M ₃	N ₁	N ₂	N ₃	O ₁	O ₂	O ₃	O ₄
Dispositivos de visión indirecta	2003/97/CE	(2)	(2)	(2)	(2)	(2)	(2)	x	x	x	x
Acondicionamiento interior	74/60/CE	(2)	-	-	-	-	-	x	x	x	x
Resistencia de los asientos	74/408/CEE	(2)	(2)	(2)	(2)	(2)	(2)	x	x	x	x
Anclajes de los cinturones de seguridad	76/115/CEE	(2)	(2)	(2)	(2)	(2)	(2)	x	x	x	x
Cinturones de seguridad y sistemas de retención	77/541/CEE	(2)	(2)	(2)	(2)	(2)	(2)	x	x	x	x
Masas y dimensiones (automóviles)	92/21/CEE	(1)	-	-	-	-	-	x	x	x	x
Inflamabilidad	95/28/CE	-	-	(2)	-	-	-	x	x	x	x
Masas y dimensiones (resto vehículos)	97/27/CE	-	(1)	(1)	(1)	(1)	(1)	x	x	x	x
Autobuses y autocares	2001/85/CE	-	(2)	(2)	-	-	-	x	x	x	x
Homologación autobuses y autocares	Reglamento CEPE/ONU 36R	x	(2)	(2)	x	x	x	x	x	x	x
Homologación autobuses y autocares	Reglamento CEPE/ONU 52R	x	(2)	(2)	x	x	x	x	x	x	x
Autobuses y autocares	Reglamento CEPE/ONU 107R	-	(2)	(2)	-	-	-	x	x	x	x
Resistencia mecánica a la estructura	Reglamento CEPE/ONU 66R	-	(2)	(2)	-	-	-	x	x	x	x

Ver Apartado 4 del preámbulo.



**MINISTERIO
DE INDUSTRIA, TURISMO Y
COMERCIO**

REVISIÓN: --

Fecha: 14 de enero de 2011

SECCIÓN: I
GRUPO: 8 (8.10)
Carrocería
Página 1 de 3

MANUAL DE REFORMAS EN VEHÍCULOS
I.- VEHÍCULOS DE CATEGORÍAS M, N y O
Grupo N° 8. Carrocería
(8.10)

DOCUMENTACIÓN NECESARIA

Proyecto Técnico	Certificación final de obra	Informe de Conformidad	Certificado del Taller	Documentación adicional
SI	SI	SI	SI	NO

- Proyecto Técnico y certificación final de obra
- Informe de conformidad
- Certificado del Taller

CONJUNTO FUNCIONAL

El titular del vehículo o la persona por él autorizada aportará:

- Copia de la Resolución de la Autoridad de homologación.
- Informe según Anexo II.
- Certificado del taller según Anexo III.

INSPECCIÓN ESPECÍFICA.

PUNTOS A VERIFICAR SEGÚN MANUAL DE PROCEDIMIENTO DE INSPECCIÓN DE LAS ESTACIONES ITV (SECCIÓN I)

Capítulo 3. – Acondicionamiento interior

NORMALIZACIÓN DE LA ANOTACIÓN DE LA REFORMA EN LA TARJETA ITV

___/___/___ Sustitución de los asientos originales por otros (Identificación).

(Firma y sello)

ITV N° NNNN



**MINISTERIO
DE INDUSTRIA, TURISMO Y
COMERCIO**

REVISIÓN: --

Fecha: 14 de enero de 2011

**SECCIÓN: I
GRUPO: 8 (8.10)
Carrocería
Página 2 de 3**

MANUAL DE REFORMAS EN VEHÍCULOS
I.- VEHÍCULOS DE CATEGORÍAS M, N y O
Grupo N° 8. Carrocería
(8.10)

INFORMACIÓN ADICIONAL

Para vehículos categoría M1, N1, N2 y N3, se deberá cumplir con las condiciones establecidas en el Anexo II punto C de la Directiva 2007/46/CE.

Cuando el cambio de asiento implique aumento o disminución de plazas se tramitará conjuntamente la reforma 8.1 y 8.2

Esta reforma se refiere a la sustitución o modificación de los asientos, asientos móviles que ayudan a la entrada y salida de personas, plataformas giratorias para asientos, entre otras



**MINISTERIO
DE INDUSTRIA, TURISMO Y
COMERCIO**

REVISIÓN: --

Fecha: 14 de enero de 2011

**SECCIÓN: I
GRUPO: 8 (8.10)
Carrocería
Página 3 de 3**

MANUAL DE REFORMAS EN VEHÍCULOS
I.- VEHÍCULOS DE CATEGORÍAS M, N y O
Grupo Nº 8. Carrocería
(8.11)

DESCRIPCIÓN: Reformas que afecten al acondicionamiento interior de los vehículos

ACONDICIONAMIENTO INTERIOR
Asientos, cinturones y sus anclajes

8.11.- Cambio de algún cinturón de seguridad por otro de diferente tipo, número o situación de los puntos de anclaje

CAMPO DE APLICACIÓN

Categorías

M ₁	M ₂	M ₃	N ₁	N ₂	N ₃	O ₁	O ₂	O ₃	O ₄
SI	SI	SI	SI	SI	SI	NO	NO	NO	NO

ACTOS REGLAMENTARIOS

Sistema afectado	Referencia	Aplicable a										
		M ₁	M ₂	M ₃	N ₁	N ₂	N ₃	O ₁	O ₂	O ₃	O ₄	
Resistencia de los asientos	74/408/CEE	(2)	(2)	(2)	(2)	(2)	(2)	(2)	x	x	x	x
Anclajes de los cinturones de seguridad	76/115/CEE	(2)	(2)	(2)	(2)	(2)	(2)	(2)	x	x	x	x
Cinturones de seguridad y sistemas de retención	77/541/CEE	(2)	(2)	(2)	(2)	(2)	(2)	(2)	x	x	x	x
Inflamabilidad	95/28/CE	-	-	(2)	-	-	-	-	x	x	x	x

Ver Apartado 4 del preámbulo.

DOCUMENTACIÓN NECESARIA

Proyecto Técnico	Certificación final de obra	Informe de Conformidad	Certificado del Taller	Documentación adicional
SI	SI	SI	SI	NO

- Proyecto Técnico y certificación final de obra
- Informe de conformidad
- Certificado del Taller



**MINISTERIO
DE INDUSTRIA, TURISMO Y
COMERCIO**

REVISIÓN: --

Fecha: 14 de enero de 2011

**SECCIÓN: I
GRUPO: 8 (8.11)
Carrocería
Página 1 de 2**

MANUAL DE REFORMAS EN VEHÍCULOS
I.- VEHÍCULOS DE CATEGORÍAS M, N y O
Grupo N° 8. Carrocería
(8.11)

CONJUNTO FUNCIONAL

El titular del vehículo o la persona por él autorizada aportará:

- Copia de la Resolución de la Autoridad de homologación.
- Informe según Anexo II.
- Certificado del taller según Anexo III.

INSPECCIÓN ESPECÍFICA.

PUNTOS A VERIFICAR SEGÚN MANUAL DE PROCEDIMIENTO DE INSPECCIÓN DE LAS ESTACIONES ITV (SECCIÓN I)

Capítulo 3. – Acondicionamiento interior

NORMALIZACIÓN DE LA ANOTACIÓN DE LA REFORMA EN LA TARJETA ITV

___/___/___ Cambio de cinturón/es por otro/s de la marca _____ contraseña de homologación _____ y _____ puntos de anclaje.

(Firma y sello)

ITV N° NNNN

INFORMACIÓN ADICIONAL

Se exigirá la resistencia de los asientos únicamente cuando el asiento incorpore algún punto de anclaje del cinturón de seguridad.

Cuando no se modifique la posición de los puntos de anclaje, el proyecto técnico no será necesario.

Se entenderá como tipo de cinturón lo indicado en la Directiva 77/541/CEE.



**MINISTERIO
DE INDUSTRIA, TURISMO Y
COMERCIO**

REVISIÓN: --

Fecha: 14 de enero de 2011

**SECCIÓN: I
GRUPO: 8 (8.11)
Carrocería
Página 2 de 2**

MANUAL DE REFORMAS EN VEHÍCULOS
I.- VEHÍCULOS DE CATEGORÍAS M, N y O
Grupo Nº 8. Carrocería
(8.12)

DESCRIPCIÓN: Reformas que afecten al acondicionamiento interior de los vehículos

ACONDICIONAMIENTO INTERIOR
Asientos, cinturones y sus anclajes

8.12.- Instalación de cinturones de seguridad

CAMPO DE APLICACIÓN

Categorías

M ₁	M ₂	M ₃	N ₁	N ₂	N ₃	O ₁	O ₂	O ₃	O ₄
SI	SI	SI	SI	SI	SI	NO	NO	NO	NO

ACTOS REGLAMENTARIOS

Sistema afectado	Referencia	Aplicable a									
		M ₁	M ₂	M ₃	N ₁	N ₂	N ₃	O ₁	O ₂	O ₃	O ₄
Resistencia de los asientos	74/408/CEE	(2)	(1)	(1)	(2)	(2)	(2)	x	x	x	x
Anclajes de los cinturones de seguridad	76/115/CEE	(2)	(1)	(1)	(2)	(2)	(2)	x	x	x	x
Cinturones de seguridad y sistemas de retención	77/541/CEE	(2)	(1)	(1)	(2)	(2)	(2)	x	x	x	x
Inflamabilidad	95/28/CE	-	-	(2)	-	-	-	x	x	x	x
Resistencia mecánica a la estructura	Reglamento CEPE/ONU 66R	-	(1)	(1)	-	-	-	x	x	x	x

Ver Apartado 4 del preámbulo.

DOCUMENTACIÓN NECESARIA

Proyecto Técnico	Certificación final de obra	Informe de Conformidad	Certificado del Taller	Documentación adicional
SI	SI	SI	SI	NO

- Proyecto Técnico y certificación final de obra
- Informe de conformidad
- Certificado del Taller



MINISTERIO DE INDUSTRIA, TURISMO Y COMERCIO

REVISIÓN: --

Fecha: 14 de enero de 2011

SECCIÓN: I
GRUPO: 8 (8.12)
Carrocería
 Página 1 de 2

MANUAL DE REFORMAS EN VEHÍCULOS
I.- VEHÍCULOS DE CATEGORÍAS M, N y O
Grupo N° 8. Carrocería
(8.12)

CONJUNTO FUNCIONAL

El titular del vehículo o la persona por él autorizada aportará:

- Copia de la Resolución de la Autoridad de homologación.
- Informe según Anexo II.
- Certificado del taller según Anexo III.

INSPECCIÓN ESPECÍFICA.

PUNTOS A VERIFICAR SEGÚN MANUAL DE PROCEDIMIENTO DE INSPECCIÓN DE LAS ESTACIONES ITV (SECCIÓN I)

Capítulo 3. – Acondicionamiento interior

NORMALIZACIÓN DE LA ANOTACIÓN DE LA REFORMA EN LA TARJETA ITV

___/___/___ Instalación de cinturones de seguridad delanteros/traseros de la marca _____ tipo _____ y contraseña de homologación _____

(Firma y sello)

ITV N° NNNN

INFORMACIÓN ADICIONAL

La instalación de cinturones en autocares y autobuses que realicen transporte escolar, se podrán tramitar con el Reglamento CEPE/ONU 66R a fecha de su primera matriculación.



**MINISTERIO
DE INDUSTRIA, TURISMO Y
COMERCIO**

REVISIÓN: --

Fecha: 14 de enero de 2011

**SECCIÓN: I
GRUPO: 8 (8.12)
Carrocería
Página 2 de 2**

MANUAL DE REFORMAS EN VEHÍCULOS
I.- VEHÍCULOS DE CATEGORÍAS M, N y O
Grupo N° 8. Carrocería
(8.20)

DESCRIPCIÓN: Reformas que afecten al acondicionamiento interior de los vehículos

ACONDICIONAMIENTO INTERIOR

Acondicionamiento del espacio destinado a pasajeros y equipaje en vehículos M1

8.20.- Instalación o desinstalación de elementos permanentes en la zona frontal del interior del habitáculo del vehículo

CAMPO DE APLICACIÓN

Categorías

M ₁	M ₂	M ₃	N ₁	N ₂	N ₃	O ₁	O ₂	O ₃	O ₄
SI	NO	NO	NO	NO	NO	NO	NO	NO	NO

ACTOS REGLAMENTARIOS

Sistema afectado	Referencia	Aplicable a									
		M ₁	M ₂	M ₃	N ₁	N ₂	N ₃	O ₁	O ₂	O ₃	O ₄
Acondicionamiento interior	74/60/CEE	(2)	x	x	x	x	x	x	x	x	x
Parásitos radioeléctricos (compatibilidad electromagnética)	72/245/CEE	(2)	x	x	x	x	x	x	x	x	x
Ver Apartado 4 del preámbulo.											

DOCUMENTACIÓN NECESARIA

Proyecto Técnico	Certificación final de obra	Informe de Conformidad	Certificado del Taller	Documentación adicional
NO	NO	SI	SI	NO

- Informe de conformidad
- Certificado del Taller

CONJUNTO FUNCIONAL

El titular del vehículo o la persona por él autorizada aportará:

- Copia de la Resolución de la Autoridad de homologación.
- Informe según Anexo II.
- Certificado del taller según Anexo III.



**MINISTERIO
DE INDUSTRIA, TURISMO Y
COMERCIO**

REVISIÓN: -- (Corrección 1ª)

Fecha: Abril 2011

**SECCIÓN: I
GRUPO: 8 (8.20)
Carrocería
Página 1 de 2**

MANUAL DE REFORMAS EN VEHÍCULOS
I.- VEHÍCULOS DE CATEGORÍAS M, N y O
Grupo Nº 8. Carrocería
(8.20)

INSPECCIÓN ESPECÍFICA.
PUNTOS A VERIFICAR SEGÚN MANUAL DE PROCEDIMIENTO DE INSPECCIÓN DE LAS ESTACIONES ITV (SECCIÓN I)

Capítulo 3. – Acondicionamiento interior

NORMALIZACIÓN DE LA ANOTACIÓN DE LA REFORMA EN LA TARJETA ITV

__ / __ / __ Incorpora _____ marca: _____ en la zona _____ del interior del vehículo

(Firma y sello)

ITV Nº NNNN

INFORMACIÓN ADICIONAL

Debe garantizarse el normal funcionamiento de los sistemas de airbag y pretensores del vehículo después de la transformación, o la modificación del mismo, indicándolo expresamente en el informe de conformidad. De esta exigencia se excluyen a los vehículos para uso por el ejército, protección civil, servicio de bomberos y para responsables del mantenimiento del orden público.

Esta reforma se aplica a transformaciones tales como: pantallas de DVD en salpicadero, sistemas GPS, entre otras.

No se considerará reforma la instalación de taxímetros, de aparatos de radio, pomo de palanca de cambios, sistema telefónico de manos libres, visera de tablero de abordaje cuya proyección no exceda de la proyección máxima del volante de dirección y dispositivos de navegación y/o multimedia (DVD) instalados en el hueco de origen del salpicadero.



MANUAL DE REFORMAS EN VEHÍCULOS
I.- VEHÍCULOS DE CATEGORÍAS M, N y O
Grupo Nº 8. Carrocería
(8.21)

DESCRIPCIÓN: Reformas que afecten al acondicionamiento interior de los vehículos

ACONDICIONAMIENTO INTERIOR

Acondicionamiento del espacio destinado a pasajeros y equipaje en vehículos M1

8.21.- Instalación o desinstalación de mamparas de separación entre asientos

CAMPO DE APLICACIÓN

Categorías

M ₁	M ₂	M ₃	N ₁	N ₂	N ₃	O ₁	O ₂	O ₃	O ₄
SI	NO	NO	NO	NO	NO	NO	NO	NO	NO

ACTOS REGLAMENTARIOS

Sistema afectado	Referencia	Aplicable a									
		M ₁	M ₂	M ₃	N ₁	N ₂	N ₃	O ₁	O ₂	O ₃	O ₄
Acondicionamiento interior	74/60/CEE	(2)	x	x	x	x	x	x	x	x	x
Resistencia de los asientos	74/408/CEE	(2)	x	x	x	x	x	x	x	x	x
Anclajes de los cinturones de seguridad	76/115/CEE	(2)	x	x	x	x	x	x	x	x	x
Cinturones de seguridad y sistemas de retención	77/541/CEE	(2)	x	x	x	x	x	x	x	x	x
Reglamento General de Vehículos	2822/1998 (Anexo VI)	(1)	x	x	x	x	x	x	x	x	x

Ver Apartado 4 del preámbulo.

DOCUMENTACIÓN NECESARIA

Proyecto Técnico	Certificación final de obra	Informe de Conformidad	Certificado del Taller	Documentación adicional
SI	SI	SI	SI	NO

- Proyecto Técnico y certificación final de obra
- Informe de conformidad
- Certificado del Taller

MANUAL DE REFORMAS EN VEHÍCULOS
I.- VEHÍCULOS DE CATEGORÍAS M, N y O
Grupo N° 8. Carrocería
(8.21)

CONJUNTO FUNCIONAL

El titular del vehículo o la persona por él autorizada aportará:

- Copia de la Resolución de la Autoridad de homologación.
- Informe según Anexo II.
- Certificado del taller según Anexo III.

INSPECCIÓN ESPECÍFICA.

PUNTOS A VERIFICAR SEGÚN MANUAL DE PROCEDIMIENTO DE INSPECCIÓN DE LAS ESTACIONES ITV (SECCIÓN I)

Capítulo 3. – Acondicionamiento interior

NORMALIZACIÓN DE LA ANOTACIÓN DE LA REFORMA EN LA TARJETA ITV

___/___/___ Instalación de mampara marca: _____ en la zona _____ del interior del vehículo

(Firma y sello)

ITV N° NNNN

INFORMACIÓN ADICIONAL

Debe garantizarse el normal funcionamiento de los sistemas de airbag y pretensores del vehículo después de la transformación, o la modificación del mismo, indicándolo expresamente en el informe de conformidad. De esta exigencia se excluyen a los vehículos para uso por el ejército, protección civil, servicio de bomberos y para responsables del mantenimiento del orden público.

Esta reforma se aplica a transformaciones tales como: instalación de mamparas de metacrilato detrás del asiento del conductor para vehículos taxi o policía; separadores frontales o laterales, entre otras.



MANUAL DE REFORMAS EN VEHÍCULOS
I.- VEHÍCULOS DE CATEGORÍAS M, N y O
Grupo Nº 8. Carrocería
(8.22)

DESCRIPCIÓN: Reformas que afecten al acondicionamiento interior de los vehículos

ACONDICIONAMIENTO INTERIOR

Acondicionamiento del espacio destinado a pasajeros y equipaje en vehículos M1

8.22.- Modificación, instalación o **desinstalación** de elementos en la zona de equipaje, o en el espacio destinado a los pasajeros distinto a la zona frontal del habitáculo del vehículo

CAMPO DE APLICACIÓN

Categorías

M ₁	M ₂	M ₃	N ₁	N ₂	N ₃	O ₁	O ₂	O ₃	O ₄
SI	NO	NO	NO	NO	NO	NO	NO	NO	NO

ACTOS REGLAMENTARIOS


Sistema afectado	Referencia	Aplicable a									
		M ₁	M ₂	M ₃	N ₁	N ₂	N ₃	O ₁	O ₂	O ₃	O ₄
Parásitos radioeléctricos (compatibilidad electromagnética)	72/245/CEE	(2)	X	x	x	x	x	x	x	x	x
Acondicionamiento interior	74/60/CEE	(2)	X	x	x	x	x	x	x	x	x
Resistencia de los asientos	74/408/CEE	(2)	X	x	x	x	x	x	x	x	x
Anclajes de los cinturones de seguridad	76/115/CEE	(2)	X	x	x	x	x	x	x	x	x
Cinturones de seguridad y sistemas de retención	77/541/CEE	(2)	X	x	x	x	x	x	x	x	x
Masas y dimensiones (automóviles)	92/21/CEE	(2)	X	x	x	x	x	x	x	x	x

Ver Apartado 4 del preámbulo.

DOCUMENTACIÓN NECESARIA

Proyecto Técnico	Certificación final de obra	Informe de Conformidad	Certificado del Taller	Documentación adicional
NO	NO	SI	SI	NO

- Informe de conformidad
- Certificado del Taller

 <p>MINISTERIO DE INDUSTRIA, TURISMO Y COMERCIO</p>	<p>REVISIÓN: -- (Corrección 1ª)</p> <p>Fecha: Abril 2011</p>	<p>SECCIÓN: I GRUPO: 8 (8.22) Carrocería Página 1 de 2</p>
---	--	--

MANUAL DE REFORMAS EN VEHÍCULOS
I.- VEHÍCULOS DE CATEGORÍAS M, N y O
Grupo Nº 8. Carrocería
(8.22)

CONJUNTO FUNCIONAL

El titular del vehículo o la persona por él autorizada aportará:

- Copia de la Resolución de la Autoridad de homologación.
- Informe según Anexo II.
- Certificado del taller según Anexo III.

INSPECCIÓN ESPECÍFICA.

PUNTOS A VERIFICAR SEGÚN MANUAL DE PROCEDIMIENTO DE INSPECCIÓN DE LAS ESTACIONES ITV (SECCIÓN I)

Capítulo 2.- Acondicionamiento exterior, carrocería y chapa
Capítulo 3.- Acondicionamiento interior

NORMALIZACIÓN DE LA ANOTACIÓN DE LA REFORMA EN LA TARJETA ITV

__/__/__ Instalación de _____ marca: _____ en la zona _____ del interior del vehículo

(Firma y sello)

ITV Nº NNNN

INFORMACIÓN ADICIONAL

La reforma consistente en modificación o instalación de elementos en la zona de equipaje se aplicará cuando se sobrepase la altura de los respaldos de los asientos traseros.

Si la transformación afecta al campo de visión del retrovisor interior debe ser instalado el retrovisor exterior derecho.

Debe garantizarse el normal funcionamiento de los sistemas de airbag y pretensores del vehículo después de la transformación, o la modificación del mismo, indicándolo expresamente en el informe de conformidad. De esta exigencia se excluyen a los vehículos para uso por el ejército, protección civil, servicio de bomberos y para responsables del mantenimiento del orden público.

Esta reforma se aplica a transformaciones tales como: instalación de equipos o pantallas DVD en el techo o cabezales de los asientos del vehículo, equipos de sonido en maletero que superen la altura del respaldo de los asientos, entre otras.



MANUAL DE REFORMAS EN VEHÍCULOS
I.- VEHÍCULOS DE CATEGORÍAS M, N y O
Grupo Nº 8. Carrocería
(8.30)

DESCRIPCIÓN: Reformas que afecten al acondicionamiento interior de los vehículos

ACONDICIONAMIENTO INTERIOR

Acondicionamiento de vehículos cuando la cabina está integrada en la carrocería

8.30.- Instalación o desinstalación de elementos fijos que no afecten a la estructura del espacio destinado a carga o equipaje del vehículo

CAMPO DE APLICACIÓN

Categorías

M ₁	M ₂	M ₃	N ₁	N ₂	N ₃	O ₁	O ₂	O ₃	O ₄
NO	SI	SI	SI	SI	SI	NO	NO	NO	NO

ACTOS REGLAMENTARIOS

Sistema afectado	Referencia	Aplicable a									
		M ₁	M ₂	M ₃	N ₁	N ₂	N ₃	O ₁	O ₂	O ₃	O ₄
Masas y dimensiones (resto vehículos)	97/27/CE	x	(2)	(2)	(2)	(2)	(2)	x	x	x	x
Autobuses y Autocares	2001/85/CE	x	(2)	(2)	-	-	-	x	x	x	x
Homologación autobuses y autocares	Reglamento CEPE/ONU 36R	x	(2)	(2)	-	-	-	x	x	x	x
Homologación autobuses y autocares	Reglamento CEPE/ONU 52R	x	(2)	(2)	-	-	-	x	x	x	x
Autobuses y Autocares	Reglamento CEPE/ONU 107R	x	(2)	(2)	-	-	-	x	x	x	x

Ver Apartado 4 del preámbulo.


DOCUMENTACIÓN NECESARIA

Proyecto Técnico	Certificación final de obra	Informe de Conformidad	Certificado del Taller	Documentación adicional
NO	NO	SI	SI	NO

• **Informe de conformidad**

Se indicará expresamente que la transformación no afecta a la estructura del vehículo.

• **Certificado del Taller**

 MINISTERIO DE INDUSTRIA, TURISMO Y COMERCIO	REVISIÓN: -- (Corrección 1ª) Fecha: Abril 2011	SECCIÓN: I GRUPO: 8 (8.30) Carrocería Página 1 de 2
---	---	--

MANUAL DE REFORMAS EN VEHÍCULOS
I.- VEHÍCULOS DE CATEGORÍAS M, N y O
Grupo Nº 8. Carrocería
(8.30)

CONJUNTO FUNCIONAL

El titular del vehículo o la persona por él autorizada aportará:

- Copia de la Resolución de la Autoridad de homologación.
- Informe según Anexo II.
- Certificado del taller según Anexo III.

INSPECCIÓN ESPECÍFICA.

PUNTOS A VERIFICAR SEGÚN MANUAL DE PROCEDIMIENTO DE INSPECCIÓN DE LAS ESTACIONES ITV (SECCIÓN I)

Capítulo 3. Acondicionamiento interior.
Capítulo 10. Otros.

NORMALIZACIÓN DE LA ANOTACIÓN DE LA REFORMA EN LA TARJETA ITV

__/__/__ Nueva tara y nueva configuración. Instalación de _____

(Firma y sello)

ITV Nº NNNN

INFORMACIÓN ADICIONAL

Esta reforma se aplica a transformaciones tales como: montaje de estanterías, isoterma, frigorífico, calorífico, refrigerante, forrados interiores, entre otras.

No se considerará reforma los panelados interiores siempre que no superen el 5% de la Masa en Orden de Marcha (MOM) del vehículo y la desinstalación de elementos fijos que no afecten a la estructura del espacio de carga, que se anotaran mediante diligencia.



MANUAL DE REFORMAS EN VEHÍCULOS
I.- VEHÍCULOS DE CATEGORÍAS M, N y O
Grupo Nº 8. Carrocería
(8.31)

DESCRIPCIÓN: Reformas que afecten al acondicionamiento interior de los vehículos

ACONDICIONAMIENTO INTERIOR

Acondicionamiento de vehículos cuando la cabina está integrada en la carrocería

8.31.- Instalación o desinstalación de elementos fijos que afectan a la estructura del espacio destinado a carga del vehículo

CAMPO DE APLICACIÓN

Categorías

M ₁	M ₂	M ₃	N ₁	N ₂	N ₃	O ₁	O ₂	O ₃	O ₄
NO	SI	SI	SI	SI	SI	NO	NO	NO	NO

ACTOS REGLAMENTARIOS


Sistema afectado	Referencia	Aplicable a									
		M ₁	M ₂	M ₃	N ₁	N ₂	N ₃	O ₁	O ₂	O ₃	O ₄
Masas y dimensiones (resto vehículos)	97/27/CE	x	(2)	(2)	(2)	(2)	(2)	x	x	x	x
Autobuses y Autocares	2001/85/CE	x	(2)	(2)	-	-	-	x	x	x	x
Homologación autobuses y autocares	Reglamento CEPE/ONU 36R	x	(2)	(2)	-	-	-	x	x	x	x
Homologación autobuses y autocares	Reglamento CEPE/ONU 52R	x	(2)	(2)	-	-	-	x	x	x	x
Autobuses y Autocares	Reglamento CEPE/ONU 107R	x	(2)	(2)	-	-	x	x	x	x	x

Ver Apartado 4 del preámbulo.

DOCUMENTACIÓN NECESARIA

Proyecto Técnico	Certificación final de obra	Informe de Conformidad	Certificado del Taller	Documentación adicional
SI	SI	SI	SI	NO

- Proyecto Técnico y certificación final de obra
- Informe de conformidad
- Certificado del Taller

 <p>MINISTERIO DE INDUSTRIA, TURISMO Y COMERCIO</p>	<p>REVISIÓN: -- (Corrección 1ª)</p> <p>Fecha: Abril 2011</p>	<p>SECCIÓN: I GRUPO: 8 (8.31) Carrocería Página 1 de 2</p>
---	--	---

MANUAL DE REFORMAS EN VEHÍCULOS
I.- VEHÍCULOS DE CATEGORÍAS M, N y O
Grupo Nº 8. Carrocería
(8.31)

CONJUNTO FUNCIONAL

El titular del vehículo o la persona por él autorizada aportará:

- Copia de la Resolución de la Autoridad de homologación.
- Informe según Anexo II.
- Certificado del taller según Anexo III.

INSPECCIÓN ESPECÍFICA.

PUNTOS A VERIFICAR SEGÚN MANUAL DE PROCEDIMIENTO DE INSPECCIÓN DE LAS ESTACIONES ITV (SECCIÓN I)

Capítulo 3. Acondicionamiento interior.
Capítulo 10. Otros.

NORMALIZACIÓN DE LA ANOTACIÓN DE LA REFORMA EN LA TARJETA ITV

___/___/___ Nueva tara y nueva configuración. Instalación de _____

(Firma y sello)

ITV Nº NNNN

INFORMACIÓN ADICIONAL

Esta reforma se aplica a transformaciones tales como: montaje de estanterías, isoterma, frigorífico, calorífico, refrigerante, forrados interiores, cabrestante, montaje de maquinaria, entre otras.



MANUAL DE REFORMAS EN VEHÍCULOS
I.- VEHÍCULOS DE CATEGORÍAS M, N y O
Grupo Nº 8. Carrocería
(8.32)

DESCRIPCIÓN: Reformas que afecten al acondicionamiento interior de los vehículos

ACONDICIONAMIENTO INTERIOR

Acondicionamiento de vehículos cuando la cabina está integrada en la carrocería

8.32.- Ambulancias, funerarios, blindados, [autocaravanas](#) y viviendas

CAMPO DE APLICACIÓN

Categorías

M ₁	M ₂	M ₃	N ₁	N ₂	N ₃	O ₁	O ₂	O ₃	O ₄
SI	SI	SI	SI	SI	SI	NO	NO	NO	NO

ACTOS REGLAMENTARIOS

Sistema afectado	Referencia	Aplicable a									
		M ₁	M ₂	M ₃	N ₁	N ₂	N ₃	O ₁	O ₂	O ₃	O ₄
Anexo XI	2007/46/CE	(1)	(1)	(1)	(1)	(1)	(1)	-	-	-	-

Ver Apartado 4 del preámbulo.

DOCUMENTACIÓN NECESARIA

Proyecto Técnico	Certificación final de obra	Informe de Conformidad	Certificado del Taller	Documentación adicional
SI	SI	SI	SI	SI

- Proyecto Técnico y certificación final de obra
- Informe de conformidad
- Certificado del Taller
- Documentación adicional

Aportará certificados de cumplimiento con la reglamentación de instalación de gas (RD 919/2006) y de baja tensión (RD 842/2003) si ha sido instalado.



**MINISTERIO
DE INDUSTRIA, TURISMO Y
COMERCIO**

REVISIÓN: -- (Corrección 1ª)

Fecha: Abril 2011

**SECCIÓN: I
GRUPO: 8 (8.32)
Carrocería
Página 1 de 2**

MANUAL DE REFORMAS EN VEHÍCULOS
I.- VEHÍCULOS DE CATEGORÍAS M, N y O
Grupo Nº 8. Carrocería
(8.32)

CONJUNTO FUNCIONAL

El titular del vehículo o la persona por él autorizada aportará:

- Copia de la Resolución de la Autoridad de homologación.
- Informe según Anexo II.
- Certificado del taller según Anexo III.

INSPECCIÓN ESPECÍFICA.

PUNTOS A VERIFICAR SEGÚN MANUAL DE PROCEDIMIENTO DE INSPECCIÓN DE LAS ESTACIONES ITV (SECCIÓN I)

Capítulo 2. Acondicionamiento exterior, carrocería y chasis.

Capítulo 3. Acondicionamiento interior.

Capítulo 4. Alumbrado y señalización

Capítulo 10. Otros.

NORMALIZACIÓN DE LA ANOTACIÓN DE LA REFORMA EN LA TARJETA ITV

__ / __ / __ Vehículo transformado a _____ con nueva clasificación: _____

(Firma y sello)

ITV Nº NNNN

INFORMACIÓN ADICIONAL

No se considera reforma la instalación de aire acondicionado en el interior del vehículo y generador de corriente para las Autocaravanas y los vehículos vivienda.



MANUAL DE REFORMAS EN VEHÍCULOS
I.- VEHÍCULOS DE CATEGORÍAS M, N y O
Grupo Nº 8. Carrocería
(8.33)

DESCRIPCIÓN: Reformas que afecten al acondicionamiento interior de los vehículos

ACONDICIONAMIENTO INTERIOR

Acondicionamiento de vehículos cuando la cabina está integrada en la carrocería

8.33.- [Instalación o desinstalación](#) arco de seguridad interior contra vuelco

CAMPO DE APLICACIÓN

Categorías

M ₁	M ₂	M ₃	N ₁	N ₂	N ₃	O ₁	O ₂	O ₃	O ₄
SI	NO	NO	SI	SI	SI	NO	NO	NO	NO

ACTOS REGLAMENTARIOS

Sistema afectado	Referencia	Aplicable a									
		M ₁	M ₂	M ₃	N ₁	N ₂	N ₃	O ₁	O ₂	O ₃	O ₄
Acondicionamiento interior	74/60/CEE	(2)	x	x	-	-	-	x	x	x	x
Masas y dimensiones (automóviles)	92/21/CEE	(1)	x	x	-	-	-	x	x	x	x
Masas y dimensiones (resto vehículos)	97/27/CE	-	x	x	(1)	(1)	(1)	x	x	x	x

Ver Apartado 4 del preámbulo.

DOCUMENTACIÓN NECESARIA

Proyecto Técnico	Certificación final de obra	Informe de Conformidad	Certificado del Taller	Documentación adicional
SI	SI	SI	SI	NO

- Proyecto Técnico y certificación final de obra
- Informe de conformidad
- Certificado del Taller



**MINISTERIO
DE INDUSTRIA, TURISMO Y
COMERCIO**

REVISIÓN: -- (Corrección 1ª)

Fecha: Abril 2011

SECCIÓN: I
GRUPO: 8 (8.33)
Carrocería
 Página 1 de 2

MANUAL DE REFORMAS EN VEHÍCULOS
I.- VEHÍCULOS DE CATEGORÍAS M, N y O
Grupo N° 8. Carrocería
(8.33)

CONJUNTO FUNCIONAL

El titular del vehículo o la persona por él autorizada aportará:

- Copia de la Resolución de la Autoridad de homologación.
- Informe según Anexo II.
- Certificado del taller según Anexo III.

INSPECCIÓN ESPECÍFICA.

PUNTOS A VERIFICAR SEGÚN MANUAL DE PROCEDIMIENTO DE INSPECCIÓN DE LAS ESTACIONES ITV (SECCIÓN I)

Capítulo 3. Acondicionamiento interior.

NORMALIZACIÓN DE LA ANOTACIÓN DE LA REFORMA EN LA TARJETA ITV

__/__/__ Instalación arco de seguridad interior contra vuelco _____

(Firma y sello)

ITV N° NNNN

INFORMACIÓN ADICIONAL



**MINISTERIO
DE INDUSTRIA, TURISMO Y
COMERCIO**

REVISIÓN: -- (Corrección 1ª)

Fecha: Abril 2011

**SECCIÓN: I
GRUPO: 8 (8.33)
Carrocería
Página 2 de 2**

MANUAL DE REFORMAS EN VEHÍCULOS
I.- VEHÍCULOS DE CATEGORÍAS M, N y O
Grupo N° 8. Carrocería
(8.40)

DESCRIPCIÓN: Reformas que afecten al acondicionamiento interior de los vehículos

ACONDICIONAMIENTO INTERIOR

Elementos que facilitan el acceso o salida a personas y mercancías

8.40.- Rampas, elevadores, grúas, plataformas, asideros, peldaños o sistemas de otra naturaleza

CAMPO DE APLICACIÓN

Categorías

M ₁	M ₂	M ₃	N ₁	N ₂	N ₃	O ₁	O ₂	O ₃	O ₄
SI	SI	SI	SI	SI	SI	SI	SI	SI	SI

ACTOS REGLAMENTARIOS

Sistema afectado	Referencia	Aplicable a									
		M ₁	M ₂	M ₃	N ₁	N ₂	N ₃	O ₁	O ₂	O ₃	O ₄
Cerraduras y bisagras	70/387/CEE	(2)			(2)	(2)	(2)	-	-	-	-
Acondicionamiento interior	74/60/CEE	(2)	-	-	-	-	-	-	-	-	-
Parásitos radioeléctricos (compatibilidad electromagnética)	72/245/CEE	(2)	(2)	(2)	(2)	(2)	(2)	(2)	(2)	(2)	(2)
Masas y dimensiones (automóviles)	92/21/CEE	(2)	-	-	-	-	-	-	-	-	-
Masas y dimensiones (resto vehículos)	97/27/CE	-	(2)	(2)	(2)	(2)	(2)	(2)	(2)	(2)	(2)
Autobuses y autocares	2001/85/CE	-	(2)	(2)	-	-	-	-	-	-	-
Autobuses y autocares	Reglamento CEPE/ONU 107R (Anexo VII)	-	(2)	(2)	-	-	-	-	-	-	-

Ver Apartado 4 del preámbulo.

DOCUMENTACIÓN NECESARIA

Proyecto Técnico	Certificación final de obra	Informe de Conformidad	Certificado del Taller	Documentación adicional
SI	SI	SI	SI	NO



MINISTERIO DE INDUSTRIA, TURISMO Y COMERCIO

REVISIÓN: --

Fecha: 14 de enero de 2011

SECCIÓN: I
GRUPO: 8 (8.40)
Carrocería
Página 1 de 2

MANUAL DE REFORMAS EN VEHÍCULOS
I.- VEHÍCULOS DE CATEGORÍAS M, N y O
Grupo N° 8. Carrocería
(8.40)

- **Proyecto Técnico y certificación final de obra**
- **Informe de conformidad**
- **Certificado del Taller**

CONJUNTO FUNCIONAL

El titular del vehículo o la persona por él autorizada aportará:

- Copia de la Resolución de la Autoridad de homologación.
- Informe según Anexo II.
- Certificado del taller según Anexo III.

INSPECCIÓN ESPECÍFICA.

PUNTOS A VERIFICAR SEGÚN MANUAL DE PROCEDIMIENTO DE INSPECCIÓN DE LAS ESTACIONES ITV (SECCIÓN I)

Capítulo 3. Acondicionamiento interior.

NORMALIZACIÓN DE LA ANOTACIÓN DE LA REFORMA EN LA TARJETA ITV

___/___/___ Incorporación de _____ marca: _____, modelo: _____

(Firma y sello)

ITV N° NNNN

INFORMACIÓN ADICIONAL

El proyecto técnico será exigible sólo en el caso de instalación de sistemas asistidos.

En cuanto a compatibilidad electromagnética, se comprobará que todos los elementos instalados cumplen con las Directivas que le son de aplicación o llevan marcado CE y que no interfieren con los sistemas originales del vehículo. En caso contrario, se cumplirá con la Directiva 72/245/CEE.

Esta reforma se refiere a la instalación de sistemas para facilitar el acceso o salida de personas o mercancías: rampas, elevadores, asideros, así como las grúas para elevación de sillas de ruedas, entre otras.



**MINISTERIO
DE INDUSTRIA, TURISMO Y
COMERCIO**

REVISIÓN: --

Fecha: 14 de enero de 2011

**SECCIÓN: I
GRUPO: 8 (8.40)
Carrocería
Página 2 de 2**

MANUAL DE REFORMAS EN VEHÍCULOS
I.- VEHÍCULOS DE CATEGORÍAS M, N y O
Grupo Nº 8. Carrocería
(8.50)

DESCRIPCIÓN: Reformas que afecten al acondicionamiento exterior de los vehículos

ACONDICIONAMIENTO EXTERIOR
Estructura del vehículo

8.50.- Transformaciones que modifiquen la longitud del voladizo delantero y/o trasero

CAMPO DE APLICACIÓN

Categorías

M ₁	M ₂	M ₃	N ₁	N ₂	N ₃	O ₁	O ₂	O ₃	O ₄
SI	SI	SI	SI	SI	SI	SI	SI	SI	SI

ACTOS REGLAMENTARIOS

Sistema afectado	Referencia	Aplicable a									
		M ₁	M ₂	M ₃	N ₁	N ₂	N ₃	O ₁	O ₂	O ₃	O ₄
Dispositivos de protección trasera	70/221/CEE	(2)	(2)	(2)	(2)	(2)	(2)	(2)	(2)	(2)	(2)
Emplazamiento de la placa de matrícula posterior	70/222/CEE	(2)	(2)	(2)	(2)	(2)	(2)	(2)	(2)	(2)	(2)
Mecanismos de dirección	70/311/CEE	(1)	(1)	(1)	(1)	(1)	(1)	(1)	(1)	(1)	(1)
Dispositivos de visión indirecta	2003/97/CE	(2)	(2)	(2)	(2)	(2)	(2)	-	-	-	-
Salientes exteriores	74/483/CEE	(2)	-	-	-	-	-	-	-	-	-
Instalación de los dispositivos de alumbrado y señalización luminosa	76/756/CEE	(1)	(1)	(1)	(1)	(1)	(1)	(1)	(1)	(1)	(1)
Masas y dimensiones (automóviles)	92/21/CEE	(1)	-	-	-	-	-	-	-	-	-
Masas y dimensiones (resto vehículos)	97/27/CE	-	(1)	(1)	(1)	(1)	(1)	(1)	(1)	(1)	(1)
Salientes exteriores de las cabinas	92/114/CEE	-	-	-	(2)	(2)	(2)	-	-	-	-
Protección delantera contra el empotramiento	2000/40/CE	-	-	-	-	(2)	(2)	-	-	-	-
Protección de peatones	Reglamento (CE) 78/2009	(2)	-	-	(2)	-	-	-	-	-	-

Ver Apartado 4 del preámbulo.



**MINISTERIO
DE INDUSTRIA, TURISMO Y
COMERCIO**

REVISIÓN: -- (Corrección 1ª)

Fecha: Abril 2011

SECCIÓN: I
GRUPO: 8 (8.50)
Carrocería
Página 1 de 3

MANUAL DE REFORMAS EN VEHÍCULOS
I.- VEHÍCULOS DE CATEGORÍAS M, N y O
Grupo N° 8. Carrocería
(8.50)

DOCUMENTACIÓN NECESARIA

Proyecto Técnico	Certificación final de obra	Informe de Conformidad	Certificado del Taller	Documentación adicional
SI	SI	SI	SI	NO

- Proyecto Técnico y certificación final de obra
- Informe de conformidad
- Certificado del Taller

CONJUNTO FUNCIONAL

El titular del vehículo o la persona por él autorizada aportará:

- Copia de la Resolución de la Autoridad de homologación.
- Informe según Anexo II.
- Certificado del taller según Anexo III.

INSPECCIÓN ESPECÍFICA.

PUNTOS A VERIFICAR SEGÚN MANUAL DE PROCEDIMIENTO DE INSPECCIÓN DE LAS ESTACIONES ITV (SECCIÓN I)

Capítulo 2. Acondicionamiento exterior, carrocería y chasis.
Capítulo 4. Alumbrado y señalización.
Capítulo 7. Dirección.

NORMALIZACIÓN DE LA ANOTACIÓN DE LA REFORMA EN LA TARJETA ITV

___ / ___ / ___ Longitud del voladizo delantero y/o trasero _____ y longitud total _____

(Firma y sello)

ITV N° NNNN



**MINISTERIO
DE INDUSTRIA, TURISMO Y
COMERCIO**

REVISIÓN: -- (Corrección 1ª)

Fecha: Abril 2011

**SECCIÓN: I
GRUPO: 8 (8.50)
Carrocería
Página 2 de 3**

MANUAL DE REFORMAS EN VEHÍCULOS
I.- VEHÍCULOS DE CATEGORÍAS M, N y O
Grupo Nº 8. Carrocería
(8.50)

INFORMACIÓN ADICIONAL

En los autobuses y autocares, si existen modificaciones en su estructura, se tramitará por la reforma 8.51.

En caso de que la reforma incluya la sustitución del dispositivo antiempotramiento trasero, se aplicará el AR a último nivel.

Los Actos Reglamentarios relativos a protección delantera contra el empotramiento, protección de los peatones y sistemas de protección delantera no se exigirán a los vehículos matriculados antes de la fecha de obligatoriedad marcada en el Real Decreto 2028/1986 para estos Actos Reglamentarios.



MANUAL DE REFORMAS EN VEHÍCULOS
I.- VEHÍCULOS DE CATEGORÍAS M, N y O
Grupo Nº 8. Carrocería
(8.51)

DESCRIPCIÓN: Reformas que afecten al acondicionamiento exterior de los vehículos

ACONDICIONAMIENTO EXTERIOR
Estructura del vehículo

8.51.- Modificaciones que afecten a la carrocería de un vehículo

CAMPO DE APLICACIÓN

Categorías

M ₁	M ₂	M ₃	N ₁	N ₂	N ₃	O ₁	O ₂	O ₃	O ₄
SI	SI	SI	SI	SI	SI	NO	NO	NO	NO

ACTOS REGLAMENTARIOS

Sistema afectado	Referencia	Aplicable a									
		M ₁	M ₂	M ₃	N ₁	N ₂	N ₃	O ₁	O ₂	O ₃	O ₄
Dispositivos de protección trasera	70/221/CEE	(2)	(2)	(2)	(2)	(2)	(2)	x	x	x	x
Emplazamiento de la placa de matrícula posterior	70/222/CEE	(2)	(2)	(2)	(2)	(2)	(2)	x	x	x	x
Cerraduras y bisagras de las puertas	70/387/CEE	(2)	-	-	(2)	(2)	(2)	x	x	x	x
Cerraduras y bisagras de las puertas	2001/85/CE	-	(2)	(2)	-	-	-	x	x	x	x
Salientes exteriores	74/483/CEE	(2)	-	-	-	-	-	x	x	x	x
Dispositivos de remolcado	77/389/CEE	(2)	(2)	(2)	(2)	(2)	(2)	x	x	x	x
Instalación de los dispositivos de alumbrado y señalización luminosa	76/756/CEE	(1)	(1)	(1)	(1)	(1)	(1)	x	x	x	x
Campo de visión delantera	77/649/CEE	(2)	-	-	-	-	-	x	x	x	x
Lava/limpiaparabrisas	78/318/CEE	(2)	-	-	-	-	-	x	x	x	x
Guardabarros	78/549/CEE	(2)	-	-	-	-	-	x	x	x	x
Sistemas antiproyección	91/226/CEE	-	-	-	-	(2)	(2)	x	x	x	x
Masas y dimensiones (automóviles)	92/21/CEE	(1)	-	-	-	-	-	x	x	x	x
Cristales de seguridad	92/22/CEE	(2)	(2)	(2)	(2)	(2)	(2)	x	x	x	x
Masas y dimensiones (resto vehículos)	97/27/CE	-	(1)	(1)	(1)	(1)	(1)	x	x	x	x
Salientes exteriores de las cabinas	92/114/CEE	-	-	-	(2)	(2)	(2)	x	x	x	x
Colisión frontal	96/79/CE	(2)	-	-	-	-	-	x	x	x	x
Colisión lateral	96/27/CE	(2)	-	-	(2)		-	x	x	x	x



**MINISTERIO
DE INDUSTRIA, TURISMO Y
COMERCIO**

REVISIÓN: -- (Corrección 1ª)

Fecha: Abril 2011

SECCIÓN: I
GRUPO: 8 (8.51)
Carrocería
Página 1 de 3

MANUAL DE REFORMAS EN VEHÍCULOS
I.- VEHÍCULOS DE CATEGORÍAS M, N y O
Grupo N° 8. Carrocería
(8.51)

ACTOS REGLAMENTARIOS

Sistema afectado	Referencia	Aplicable a									
		M ₁	M ₂	M ₃	N ₁	N ₂	N ₃	O ₁	O ₂	O ₃	O ₄
Protección delantera contra el empotramiento	2000/40/CE	-	-	-	-	(2)	(2)	x	x	x	X
Sistemas de protección delantera	2005/66/CE	(2)	-	-	(2)	-	-	x	x	x	x
Resistencia mecánica a la estructura	Reglamento CEPE/ONU 66R	-	(2)	(2)	-	-	-	x	x	x	x
Protección de peatones	Reglamento (CE) 78/2009	(2)	-	-	(2)	-	-	x	x	x	x

Ver Apartado 4 del preámbulo.

DOCUMENTACIÓN NECESARIA

Proyecto Técnico	Certificación final de obra	Informe de Conformidad	Certificado del Taller	Documentación adicional
SI	SI	SI	SI	NO

- **Proyecto Técnico y certificación final de obra**
- **Informe de conformidad**

En el caso de apertura de ventanillas o techos solares que no afecten a la estructura deberá indicarse de forma expresa esta circunstancia.

- **Certificado del Taller**

CONJUNTO FUNCIONAL

El titular del vehículo o la persona por él autorizada aportará:

- Copia de la Resolución de la Autoridad de homologación.
- Informe según Anexo II.
- Certificado del taller según Anexo III.

INSPECCIÓN ESPECÍFICA.

PUNTOS A VERIFICAR SEGÚN MANUAL DE PROCEDIMIENTO DE INSPECCIÓN DE LAS ESTACIONES ITV (SECCIÓN I)

Capítulo 2. Acondicionamiento exterior, carrocería y chasis.
Capítulo 4. Alumbrado y señalización.



**MINISTERIO
DE INDUSTRIA, TURISMO Y
COMERCIO**

REVISIÓN: -- (Corrección 1ª)

Fecha: Abril 2011

**SECCIÓN: I
GRUPO: 8 (8.51)
Carrocería
Página 2 de 3**

MANUAL DE REFORMAS EN VEHÍCULOS
I.- VEHÍCULOS DE CATEGORÍAS M, N y O
Grupo N° 8. Carrocería
(8.51)

NORMALIZACIÓN DE LA ANOTACIÓN DE LA REFORMA EN LA TARJETA ITV

__/__/__ Incorpora/Modifica: _____, marca _____ y referencia _____

(Firma y sello)

ITV N° NNNN

INFORMACIÓN ADICIONAL

Cuando se trate de un vehículo construido sobre un chasis cabina, esta reforma solo se aplicará a la cabina.

Esta reforma se aplica a situaciones tales como: montaje de barras antivuelco, alargamiento de carrocerías, comunicación entre cabina y caja de carga, sustitución de los elementos de unión entre bastidor y carrocería o cabina, ampliación de cabina, dimensiones de las puertas y capos, soportes de cualquier elemento, dispositivo, sistema, componente ó unidad técnica independiente de alumbrado, sistemas de apertura y bisagras, entre otras.

Cuando la apertura de ventanillas o techos solares no afecten a la estructura, esta reforma se tramitará sin necesidad de proyecto técnico, ni certificado de ejecución de obra.

Los [Actos Reglamentarios relativos a protección delantera contra el empotramiento, protección de los peatones y sistemas de protección delantera](#) no se exigirán a los vehículos matriculados antes de la fecha de obligatoriedad marcada en el Real Decreto 2028/1986 para estos Actos Reglamentarios.



MANUAL DE REFORMAS EN VEHÍCULOS
I.- VEHÍCULOS DE CATEGORÍAS M, N y O
Grupo N° 8. Carrocería
(8.52)

DESCRIPCIÓN: Reformas que afecten al acondicionamiento exterior de los vehículos

ACONDICIONAMIENTO EXTERIOR
Estructura del vehículo

8.52.- Modificación, incorporación o **desinstalación** de elementos en el exterior del vehículo

CAMPO DE APLICACIÓN

Categorías

M ₁	M ₂	M ₃	N ₁	N ₂	N ₃	O ₁	O ₂	O ₃	O ₄
SI	SI	SI	SI	SI	SI	SI	SI	SI	SI

ACTOS REGLAMENTARIOS

Sistema afectado	Referencia	Aplicable a									
		M ₁	M ₂	M ₃	N ₁	N ₂	N ₃	O ₁	O ₂	O ₃	O ₄
Dispositivos de protección trasera	70/221/CEE	(2)	(2)	(2)	(2)	(2)	(2)	(2)	(2)	(2)	(2)
Cerraduras y bisagras de las puertas	70/387/CEE	(2)	-	-	(2)	(2)	(2)	-	-	-	-
Cerraduras y bisagras de las puertas	2001/85/CE	-	(2)	(2)	-	-	-	-	-	-	-
Salientes exteriores	74/483/CEE	(2)	-	-	-	-	-	-	-	-	-
Instalación de los dispositivos de alumbrado y señalización luminosa	76/756/CEE	(1)	(1)	(1)	(1)	(1)	(1)	(1)	(1)	(1)	(1)
Dispositivos de remolcado	77/389/CEE	(2)	(2)	(2)	(2)	(2)	(2)	-	-	-	-
Campo de visión delantera	77/649/CEE	(2)	-	-	-	-	-	-	-	-	-
Lava/limpiaparabrisas	78/318/CEE	(2)	-	-	-	-	-	-	-	-	-
Guardabarros	78/549/CEE	(2)	-	-	-	-	-	-	-	-	-
Sistemas antiproyección	91/226/CEE	-	-	-	-	(2)	(2)	-	-	(2)	(2)
Masas y dimensiones (automóviles)	92/21/CEE	(1)	-	-	-	-	-	-	-	-	-
Cristales de seguridad	92/22/CEE	(2)	(2)	(2)	(2)	(2)	(2)	-	-	-	-
Masas y dimensiones (resto vehículos)	97/27/CE	-	(1)	(1)	(1)	(1)	(1)	(1)	(1)	(1)	(1)
Salientes exteriores de las cabinas	92/114/CEE	-	-	-	(2)	(2)	(2)	-	-	-	-
Colisión frontal	96/79/CE	(2)	-	-	-	-	-	-	-	-	-
Colisión lateral	96/27/CE	(2)	-	-	(2)	-	-	-	-	-	-
Protección delantera contra el empotramiento	2000/40/CE	-	-	-	-	(2)	(2)	-	-	-	-



**MINISTERIO
DE INDUSTRIA, TURISMO Y
COMERCIO**

REVISIÓN: -- (Corrección 1ª)

Fecha: Abril 2011

SECCIÓN: I
GRUPO: 8 (8.52)
Carrocería
Página 1 de 3

MANUAL DE REFORMAS EN VEHÍCULOS
I.- VEHÍCULOS DE CATEGORÍAS M, N y O
Grupo N° 8. Carrocería
(8.52)

ACTOS REGLAMENTARIOS

Sistema afectado	Referencia	Aplicable a									
		M ₁	M ₂	M ₃	N ₁	N ₂	N ₃	O ₁	O ₂	O ₃	O ₄
Sistemas de protección delantera	2005/66/CE	(2)	-	-	(2)	-	-	-	-	-	-
Resistencia mecánica a la estructura	Reglamento CEPE/ONU 66R	-	(2)	(2)	-	-	-	-	-	-	-
Protección de peatones	Reglamento (CE) 78/2009	(2)	-	-	(2)	-	-	-	-	-	-

Ver Apartado 4 del preámbulo.

DOCUMENTACIÓN NECESARIA

Proyecto Técnico	Certificación final de obra	Informe de Conformidad	Certificado del Taller	Documentación adicional
SI	SI	SI	SI	NO

- Proyecto Técnico y certificación final de obra
- Informe de conformidad
- Certificado del Taller

CONJUNTO FUNCIONAL

El titular del vehículo o la persona por él autorizada aportará:

- Copia de la Resolución de la Autoridad de homologación.
- Informe según Anexo II.
- Certificado del taller según Anexo III.

INSPECCIÓN ESPECÍFICA.

PUNTOS A VERIFICAR SEGÚN MANUAL DE PROCEDIMIENTO DE INSPECCIÓN DE LAS ESTACIONES ITV (SECCIÓN I)

Capítulo 2. Acondicionamiento exterior, carrocería y chasis.
 Capítulo 4. Alumbrado y señalización.



MANUAL DE REFORMAS EN VEHÍCULOS
I.- VEHÍCULOS DE CATEGORÍAS M, N y O
Grupo N° 8. Carrocería
(8.52)

NORMALIZACIÓN DE LA ANOTACIÓN DE LA REFORMA EN LA TARJETA ITV

___/___/___ Incorpora: _____ con referencia _____

(Firma y sello)

ITV N° NNNN

INFORMACIÓN ADICIONAL

Esta reforma se aplica a la sustitución o incorporación de elementos en el exterior del vehículo tales como: espejos, soporte de rueda de repuesto, cabrestante, alerones, estribos, peldaños laterales, taloneras, sustitución o modificación de los parachoques, equipos de aire acondicionado en el exterior, portaequipajes anclados en lugares distintos a los previstos por el fabricante del vehículo, soportes de rótulos o carteles publicitarios, pasos de rueda ensanchados, carretillas elevadoras transportables, soportes para la instalación de sistemas de alumbrado específico y en general cualquier elemento superpuesto sobre el vehículo homologado original, entre otras.

Se incluyen también en esta reforma la sustitución de elementos del vehículo original por otros distintos que cumplan la misma función y que se incorporen en la carrocería o cabina.

En caso de que la reforma incluya la sustitución del dispositivo antiempotramiento trasero, se aplicará la directiva a último nivel.

No se considera reforma: la instalación de portaequipajes salvo que no se utilicen los soportes previstos por el fabricante, deflectores y parasoles instalados en cabinas que no superen las dimensiones de homologación en longitud y anchura; la instalación de carenados laterales entre los ejes de tractoras; la instalación en camiones tractores, de grupos hidráulicos y neumáticos para el accionamiento del basculante del semirremolque, embellecedores de carcasa de espejos retrovisores que no oculten ninguna parte de la zona de visión, embellecedores de dispositivos de alumbrado y señalización luminosa que no afecten a la zona de salida de la luz, molduras (salvo en la parte delantera de los vehículos), faldillas de rueda en vehículos M1, deflectores de aire en ventanas, sensores de aparcamiento y retrovisores auxiliares para vehículos autoescuela. También quedarán fuera del ámbito de aplicación de la reforma, para las autocaravanas y los vehículos vivienda, los toldos, antenas de radio y televisión y portabicicletas o portamotos, siempre que no afecten a otras funciones del vehículo. En el caso de aire acondicionado exterior y siempre que la transformación no afecte a la estructura, tampoco se considerará reforma.

La desinstalación no será objeto de reforma, salvo en los siguientes casos: parachoques, carretillas elevadoras transportables

Una modificación, sustitución, actuación, incorporación o supresión efectuada en un vehículo que signifique la incorporación o supresión de elementos o dispositivos cuya instalación o desmontaje, no requiera herramienta alguna o pueda realizarse con las herramientas normales suministradas por el fabricante del vehículo en cuestión, no deben considerarse reformas.

Los Actos Reglamentarios relativos a protección delantera contra el empotramiento, protección de los peatones y sistemas de protección delantera no se exigirán a los vehículos matriculados antes de la fecha de obligatoriedad marcada en el Real Decreto 2028/1986 para estos Actos Reglamentarios.

Para las defensas homologadas según Directiva 2005/66/CE o Reglamento 78/2009 no será necesario Proyecto Técnico.



**MINISTERIO
DE INDUSTRIA, TURISMO Y
COMERCIO**

REVISIÓN: -- (Corrección 1ª)

Fecha: Abril 2011

**SECCIÓN: I
GRUPO: 8 (8.52)
Carrocería
Página 3 de 3**

MANUAL DE REFORMAS EN VEHÍCULOS
I.- VEHÍCULOS DE CATEGORÍAS M, N y O
Grupo Nº 8. Carrocería
(8.60)

DESCRIPCIÓN: Reformas que afecten al acondicionamiento exterior de los vehículos

ACONDICIONAMIENTO EXTERIOR

Instalación o modificación de elementos funcionales para un uso específico del vehículo

8.60.- Sustitución o modificación del carrozado de un vehículo

CAMPO DE APLICACIÓN

Categorías

M ₁	M ₂	M ₃	N ₁	N ₂	N ₃	O ₁	O ₂	O ₃	O ₄
NO	NO	NO	SI	SI	SI	SI	SI	SI	SI

ACTOS REGLAMENTARIOS

Sistema afectado	Referencia	Aplicable a									
		M ₁	M ₂	M ₃	N ₁	N ₂	N ₃	O ₁	O ₂	O ₃	O ₄
Dispositivos de protección trasera	70/221/CEE	x	x	x	(2)	(2)	(2)	(2)	(2)	(2)	(2)
Dispositivos de visión indirecta	2003/97/CE	x	x	x	(2)	(2)	(2)	-	-	-	-
Parásitos radioeléctricos (compatibilidad electromagnética)	72/245/CEE	x	x	x	(2)	(2)	(2)	(2)	(2)	(2)	(2)
Instalación de los dispositivos de alumbrado y señalización luminosa	76/756/CEE	x	x	x	(1)	(1)	(1)	(1)	(1)	(1)	(1)
Protección lateral	89/297/CEE	x	x	x	-	(2)	(2)	-	-	(2)	(2)
Sistemas antiproyección	91/226/CEE	x	x	x	-	(2)	(2)	-	-	(2)	(2)
Masas y dimensiones (resto vehículos)	97/27/CE	x	x	x	(1)	(1)	(1)	(1)	(1)	(1)	(1)
Estabilidad contra el vuelco de vehículos cisternas	Reglamento CEPE/ONU 111R	x	x	x	(2)	(2)	(2)	(2)	(2)	(2)	(2)

Ver Apartado 4 del preámbulo.

DOCUMENTACIÓN NECESARIA

Proyecto Técnico	Certificación final de obra	Informe de Conformidad	Certificado del Taller	Documentación adicional
SI	SI	SI	SI	NO



MINISTERIO DE INDUSTRIA, TURISMO Y COMERCIO

REVISIÓN: -- (Corrección 1ª)

Fecha: Abril 2011

SECCIÓN: I
GRUPO: 8 (8.60)
Carrocería
 Página 1 de 2

MANUAL DE REFORMAS EN VEHÍCULOS
I.- VEHÍCULOS DE CATEGORÍAS M, N y O
Grupo Nº 8. Carrocería
(8.60)

- Proyecto Técnico y certificación final de obra
- Informe de conformidad
- Certificado del Taller

CONJUNTO FUNCIONAL

El titular del vehículo o la persona por él autorizada aportará:

- Copia de la Resolución de la Autoridad de homologación.
- Informe según Anexo II.
- Certificado del taller según Anexo III.

INSPECCIÓN ESPECÍFICA.

PUNTOS A VERIFICAR SEGÚN MANUAL DE PROCEDIMIENTO DE INSPECCIÓN DE LAS ESTACIONES ITV (SECCIÓN I)

Capítulo 2. Acondicionamiento exterior, carrocería y chasis.
Capítulo 4. Alumbrado y señalización.

NORMALIZACIÓN DE LA ANOTACIÓN DE LA REFORMA EN LA TARJETA ITV

___/___/___ Transformado a _____ Variando _____

(Firma y sello)

ITV Nº NNNN

INFORMACIÓN ADICIONAL

Esta reforma se aplica a situaciones tales como: hormigoneras, volquetes, caja recolectora de basura, portavehículos, portacontenedores, instalación de techo duro sobre caja abierta (Hard-top), cajas ordinarias, entre otras.

No se considera reforma la instalación de techos duros (Hard-top) desmontables que utilicen los soportes previstos por el fabricante.

Los sistemas específicos de manipulación de carga y descarga de contenedores se tramitarán por esta reforma, considerándose el contenedor carga.

Esta reforma obliga a la incorporación de protección lateral, sistema antiproyección y protección trasera para vehículos que en la fecha de matriculación no era obligatoria la incorporación de estos dispositivos, aunque la reforma no afecte a estos Actos Reglamentarios.



MANUAL DE REFORMAS EN VEHÍCULOS
I.- VEHÍCULOS DE CATEGORÍAS M, N y O
Grupo Nº 8. Carrocería
(8.61)

DESCRIPCIÓN: Reformas que afecten al acondicionamiento exterior de los vehículos

ACONDICIONAMIENTO EXTERIOR

Instalación o modificación de elementos funcionales para un uso específico del vehículo

8.61.- Instalación o desinstalación de grúas

CAMPO DE APLICACIÓN

Categorías

M ₁	M ₂	M ₃	N ₁	N ₂	N ₃	O ₁	O ₂	O ₃	O ₄
NO	NO	NO	SI	SI	SI	SI	SI	SI	SI

ACTOS REGLAMENTARIOS


Sistema afectado	Referencia	Aplicable a									
		M ₁	M ₂	M ₃	N ₁	N ₂	N ₃	O ₁	O ₂	O ₃	O ₄
Dispositivos de protección trasera	70/221/CEE	x	x	x	(2)	(2)	(2)	(2)	(2)	(2)	(2)
Dispositivos de visión indirecta	2003/97/CE	x	x	x	(2)	(2)	(2)	-	-	-	-
Parásitos radioeléctricos (compatibilidad electromagnética)	72/245/CEE	x	x	x	(2)	(2)	(2)	(2)	(2)	(2)	(2)
Instalación de los dispositivos de alumbrado y señalización luminosa	76/756/CEE	x	x	x	(1)	(1)	(1)	(1)	(1)	(1)	(1)
Protección lateral	89/297/CEE	x	x	x	-	(2)	(2)	-	-	(2)	(2)
Masas y dimensiones (resto vehículos)	97/27/CE	x	x	x	(1)	(1)	(1)	(1)	(1)	(1)	(1)

Ver Apartado 4 del preámbulo.

DOCUMENTACIÓN NECESARIA

Proyecto Técnico	Certificación final de obra	Informe de Conformidad	Certificado del Taller	Documentación adicional
SI	SI	SI	SI	NO

- Proyecto Técnico y certificación final de obra
- Informe de conformidad
- Certificado del Taller

 <p>MINISTERIO DE INDUSTRIA, TURISMO Y COMERCIO</p>	<p>REVISIÓN: -- (Corrección 1ª)</p> <p>Fecha: Abril 2011</p>	<p>SECCIÓN: I GRUPO: 8 (8.61) Carrocería Página 1 de 2</p>
---	--	---

MANUAL DE REFORMAS EN VEHÍCULOS
I.- VEHÍCULOS DE CATEGORÍAS M, N y O
Grupo Nº 8. Carrocería
(8.61)

CONJUNTO FUNCIONAL

El titular del vehículo o la persona por él autorizada aportará:

- Copia de la Resolución de la Autoridad de homologación.
- Informe según Anexo II.
- Certificado del taller según Anexo III.

INSPECCIÓN ESPECÍFICA.

PUNTOS A VERIFICAR SEGÚN MANUAL DE PROCEDIMIENTO DE INSPECCIÓN DE LAS ESTACIONES ITV (SECCIÓN I)

Capítulo 2. Acondicionamiento exterior, carrocería y chasis.

Capítulo 4. Alumbrado y señalización.

NORMALIZACIÓN DE LA ANOTACIÓN DE LA REFORMA EN LA TARJETA ITV

___/___/___ Incorpora grúa marca _____, referencia _____ capacidad (en kg.m) _____ y ubicada _____

(Firma y sello)

ITV Nº NNNN

INFORMACIÓN ADICIONAL

Las grúas para elevación de sillas de ruedas se tramitarán según la reforma 8.40.

Esta reforma obliga a la incorporación de protección lateral, sistema antiproyección y protección trasera para vehículos que en la fecha de matriculación no era obligatoria la incorporación de estos dispositivos, aunque la reforma no afecte a estos Actos Reglamentarios.

La Directiva 72/245 no es de aplicación cuando el equipo añadido sea para uso estacionario.

En caso de que la reforma incluya la sustitución del dispositivo antiempotramiento trasero, se aplicará la directiva a último nivel.



MANUAL DE REFORMAS EN VEHÍCULOS
I.- VEHÍCULOS DE CATEGORÍAS M, N y O
Grupo Nº 8. Carrocería
(8.62)

DESCRIPCIÓN: Reformas que afecten al acondicionamiento exterior de los vehículos

ACONDICIONAMIENTO EXTERIOR

Instalación o modificación de elementos funcionales para un uso específico del vehículo

8.62.- Incorporación o **desinstalación** de plataformas elevadoras, así como trampillas o rampas

CAMPO DE APLICACIÓN

Categorías

M ₁	M ₂	M ₃	N ₁	N ₂	N ₃	O ₁	O ₂	O ₃	O ₄
SI	SI	SI	SI	SI	SI	SI	SI	SI	SI

ACTOS REGLAMENTARIOS


Sistema afectado	Referencia	Aplicable a									
		M ₁	M ₂	M ₃	N ₁	N ₂	N ₃	O ₁	O ₂	O ₃	O ₄
Dispositivos de protección trasera	70/221/CEE	(2)	(2)	(2)	(2)	(2)	(2)	(2)	(2)	(2)	(2)
Emplazamiento de la placa de matrícula posterior	70/222/CEE	(1)	(1)	(1)	(1)	(1)	(1)	(1)	(1)	(1)	(1)
Parásitos radioeléctricos (compatibilidad electromagnética)	72/245/CEE	(2)	(2)	(2)	(2)	(2)	(2)	(2)	(2)	(2)	(2)
Instalación de los dispositivos de alumbrado y señalización luminosa	76/756/CEE	(1)	(1)	(1)	(1)	(1)	(1)	(1)	(1)	(1)	(1)
Masas y dimensiones (automóviles)	92/21/CEE	(1)	-	-	-	-	-	-	-	-	-
Masas y dimensiones (resto vehículos)	97/27/CE	-	(1)	(1)	(1)	(1)	(1)	(1)	(1)	(1)	(1)

Ver Apartado 4 del preámbulo.

DOCUMENTACIÓN NECESARIA

Proyecto Técnico	Certificación final de obra	Informe de Conformidad	Certificado del Taller	Documentación adicional
SI	SI	SI	SI	NO

- Proyecto Técnico y certificación final de obra
- Informe de conformidad
- Certificado del Taller

 <p>MINISTERIO DE INDUSTRIA, TURISMO Y COMERCIO</p>	<p>REVISIÓN: -- (Corrección 1ª)</p> <p>Fecha: Abril 2011</p>	<p>SECCIÓN: I GRUPO: 8 (8.62) Carrocería Página 1 de 2</p>
---	--	---

MANUAL DE REFORMAS EN VEHÍCULOS
I.- VEHÍCULOS DE CATEGORÍAS M, N y O
Grupo Nº 8. Carrocería
(8.62)

CONJUNTO FUNCIONAL

El titular del vehículo o la persona por él autorizada aportará:

- Copia de la Resolución de la Autoridad de homologación.
- Informe según Anexo II.

INSPECCIÓN ESPECÍFICA.

PUNTOS A VERIFICAR SEGÚN MANUAL DE PROCEDIMIENTO DE INSPECCIÓN DE LAS ESTACIONES ITV (SECCIÓN I)

Capítulo 2. Acondicionamiento exterior, carrocería y chasis.

Capítulo 4. Alumbrado y señalización.

NORMALIZACIÓN DE LA ANOTACIÓN DE LA REFORMA EN LA TARJETA ITV

___/___/___ Incorpora plataforma elevadora, trampilla o rampa (tipo, marca, modelo y capacidad)

Longitud total ___ mm, voladizo ___ mm, Anchura total ___ mm, Altura ___ mm, tara ___ Kg (Si procede)

(Firma y sello)

ITV Nº NNNN

INFORMACIÓN ADICIONAL



MANUAL DE REFORMAS EN VEHÍCULOS
I.- VEHÍCULOS DE CATEGORÍAS M, N y O
Grupo Nº 8. Carrocería
(8.80)

DESCRIPCIÓN: Reformas que afectan exclusivamente a vehículos de categorías M2 y M3

ESPECIFICAS PARA CATEGORIAS M2 Y M3
 8.80.- Cambio de clase en M2 y M3

CAMPO DE APLICACIÓN

Categorías

M ₁	M ₂	M ₃	N ₁	N ₂	N ₃	O ₁	O ₂	O ₃	O ₄
NO	SI	SI	NO	NO	NO	NO	NO	NO	NO

ACTOS REGLAMENTARIOS

Sistema afectado	Referencia	Aplicable a									
		M ₁	M ₂	M ₃	N ₁	N ₂	N ₃	O ₁	O ₂	O ₃	O ₄
Inflamabilidad	95/28/CE	x	-	(2)	x	x	x	x	x	x	x
Masas y dimensiones (resto vehículos)	97/27/CE	x	(2)	(2)	x	x	x	x	x	x	x
Autobuses y autocares	2001/85/CE	x	(2)	(2)	x	x	x	x	x	x	x
Homologación autobuses y autocares	Reglamento CEPE/ONU 36R	x	(2)	(2)	x	x	x	x	x	x	x
Homologación autobuses y autocares	Reglamento CEPE/ONU 52R	x	(2)	(2)	x	x	x	x	x	x	x
Autobuses y autocares	Reglamento CEPE/ONU 107R	x	(2)	(2)	x	x	x	x	x	x	x
Resistencia mecánica a la estructura	Reglamento CEPE/ONU 66R	x	(2)	(2)	x	x	x	x	x	x	x

Ver Apartado 4 del preámbulo.

DOCUMENTACIÓN NECESARIA

Proyecto Técnico	Certificación final de obra	Informe de Conformidad	Certificado del Taller	Documentación adicional
NO	NO	SI	SI	SI



**MINISTERIO
 DE INDUSTRIA, TURISMO Y
 COMERCIO**

REVISIÓN: --

Fecha: 14 de enero de 2011

**SECCIÓN: I
 GRUPO: 8 (8.80)
 Carrocería
 Página 1 de 2**

MANUAL DE REFORMAS EN VEHÍCULOS
I.- VEHÍCULOS DE CATEGORÍAS M, N y O
Grupo N° 8. Carrocería
(8.80)

- **Informe de conformidad**
- **Certificado del Taller**
- **Documentación adicional**

Copia del esquema incluido en el expediente de homologación conforme con el Reglamento 36, Reglamento 52, Reglamento 66, Reglamento 107, Directiva 2001/85/CE o Informe H que ampare la nueva distribución de asientos.

CONJUNTO FUNCIONAL

INSPECCIÓN ESPECÍFICA.

PUNTOS A VERIFICAR SEGÚN MANUAL DE PROCEDIMIENTO DE INSPECCIÓN DE LAS ESTACIONES ITV (SECCIÓN I)

Capítulo 3.- Acondicionamiento interior.

NORMALIZACIÓN DE LA ANOTACIÓN DE LA REFORMA EN LA TARJETA ITV

__ / __ / __ Cambio de clase. Nueva clase:

(Firma y sello)

ITV N° NNNN

INFORMACIÓN ADICIONAL

Cuando se modifique el número o tipo de los asientos o plazas se tramitará además por la reforma correspondiente.



**MINISTERIO
DE INDUSTRIA, TURISMO Y
COMERCIO**

REVISIÓN: --

Fecha: 14 de enero de 2011

**SECCIÓN: I
GRUPO: 8 (8.80)
Carrocería
Página 2 de 2**

MANUAL DE REFORMAS EN VEHÍCULOS
I.- VEHÍCULOS DE CATEGORÍAS M, N y O
Grupo Nº 8. Carrocería
(8.81)

DESCRIPCIÓN: Reformas que afectan exclusivamente a vehículos de categorías M2 y M3

ESPECIFICAS PARA CATEGORIAS M2 Y M3

8.81.- Variación del volumen de bodegas o compartimento para equipajes

CAMPO DE APLICACIÓN

Categorías

M ₁	M ₂	M ₃	N ₁	N ₂	N ₃	O ₁	O ₂	O ₃	O ₄
NO	SI	SI	NO	NO	NO	NO	NO	NO	NO

ACTOS REGLAMENTARIOS

Sistema afectado	Referencia	Aplicable a									
		M ₁	M ₂	M ₃	N ₁	N ₂	N ₃	O ₁	O ₂	O ₃	O ₄
Inflamabilidad	95/28/CE	x	-	(2)	x	x	x	x	x	x	x
Masas y dimensiones (resto vehículos)	97/27/CE	x	(2)	(2)	x	x	x	x	x	x	x
Autobuses y autocares	2001/85/CE	x	(2)	(2)	x	x	x	x	x	x	x
Homologación autobuses y autocares	Reglamento CEPE/ONU 36R	x	(2)	(2)	x	x	x	x	x	x	x
Homologación autobuses y autocares	Reglamento CEPE/ONU 52R	x	(2)	(2)	x	x	x	x	x	x	x
Autobuses y autocares	Reglamento CEPE/ONU 107R	x	(2)	(2)	x	x	x	x	x	x	x

Ver Apartado 4 del preámbulo.

DOCUMENTACIÓN NECESARIA

Proyecto Técnico	Certificación final de obra	Informe de Conformidad	Certificado del Taller	Documentación adicional
NO	NO	SI	SI	SI



MINISTERIO DE INDUSTRIA, TURISMO Y COMERCIO

REVISIÓN: --

Fecha: 14 de enero de 2011

SECCIÓN: I
GRUPO: 8 (8.81)
Carrocería
 Página 1 de 2

MANUAL DE REFORMAS EN VEHÍCULOS
I.- VEHÍCULOS DE CATEGORÍAS M, N y O
Grupo Nº 8. Carrocería
(8.81)

- **Informe de conformidad**
- **Certificado del Taller**
- **Documentación adicional**

Copia del esquema incluido en el expediente de homologación conforme con el Reglamento 36, Reglamento 52, Reglamento 66, Reglamento 107, Directiva 2001/85/CE o Informe H que ampare la transformación.

CONJUNTO FUNCIONAL

INSPECCIÓN ESPECÍFICA.

PUNTOS A VERIFICAR SEGÚN MANUAL DE PROCEDIMIENTO DE INSPECCIÓN DE LAS ESTACIONES ITV (SECCIÓN I)

Capítulo 3.- Acondicionamiento interior.

NORMALIZACIÓN DE LA ANOTACIÓN DE LA REFORMA EN LA TARJETA ITV

___/___/___ Modificación del volumen de bodegas:

(Firma y sello)

ITV Nº NNNN

INFORMACIÓN ADICIONAL

En los casos de reducción del volumen de bodegas o compartimento de equipajes, se exigirá la eliminación física del espacio mediante elementos fijos o permanentes.

Se aplicará la Directiva 95/28/CE sólo en caso de modificación de los compartimentos portaequipajes en el interior del habitáculo de pasajeros.



**MINISTERIO
DE INDUSTRIA, TURISMO Y
COMERCIO**

REVISIÓN: --

Fecha: 14 de enero de 2011

**SECCIÓN: I
GRUPO: 8 (8.81)
Carrocería
Página 2 de 2**

MANUAL DE REFORMAS EN VEHÍCULOS
I.- VEHÍCULOS DE CATEGORÍAS M, N y O
Grupo N°9. Alumbrado
(9.1)

DESCRIPCIÓN: Dispositivos de alumbrado y señalización

9.1.- Adición o desinstalación de cualquier elemento, dispositivo, sistema, componente o unidad técnica independiente de alumbrado y señalización

CAMPO DE APLICACIÓN

Categorías

M ₁	M ₂	M ₃	N ₁	N ₂	N ₃	O ₁	O ₂	O ₃	O ₄
SI	SI	SI	SI	SI	SI	SI	SI	SI	SI

ACTOS REGLAMENTARIOS

Sistema afectado	Referencia	Aplicable a									
		M ₁	M ₂	M ₃	N ₁	N ₂	N ₃	O ₁	O ₂	O ₃	O ₄
Parásitos radioeléctricos (compatibilidad electromagnética)	72/245/CEE	(2)	(2)	(2)	(2)	(2)	(2)	(2)	(2)	(2)	(2)
Instalación de los dispositivos de alumbrado y señalización luminosa	76/756/CEE	(1)	(1)	(1)	(1)	(1)	(1)	(1)	(1)	(1)	(1)
Catadióptricos	76/757/CEE	(1)	(1)	(1)	(1)	(1)	(1)	(1)	(1)	(1)	(1)
Luces de gálibo, de posición delanteras y traseras, de frenado, laterales de posición y de circulación diurna	76/758/CEE	(1)	(1)	(1)	(1)	(1)	(1)	(1)	(1)	(1)	(1)
Indicadores de dirección	76/759/CEE	(1)	(1)	(1)	(1)	(1)	(1)	(1)	(1)	(1)	(1)
Dispositivo de alumbrado de la placa de matrícula posterior	76/760/CEE	(1)	(1)	(1)	(1)	(1)	(1)	(1)	(1)	(1)	(1)
Proyectores (incluidas las lámparas)	76/761/CEE	(1)	(1)	(1)	(1)	(1)	(1)	-	-	-	-
Luces antiniebla delanteras	76/762/CEE	(1)	(1)	(1)	(1)	(1)	(1)	-	-	-	-
Luces antiniebla traseras	77/538/CEE	(1)	(1)	(1)	(1)	(1)	(1)	(1)	(1)	(1)	(1)
Luces de marcha atrás	77/539/CEE	(1)	(1)	(1)	(1)	(1)	(1)	(1)	(1)	(1)	(1)
Luces de estacionamiento	77/540/CEE	(1)	(1)	(1)	(1)	(1)	(1)	-	-	-	-
Identificación de los mandos, luces testigo e indicadores	78/316/CEE	(1)	(1)	(1)	(1)	(1)	(1)	-	-	-	-
Limpia y Lavaproyectores	Reglamento CEPE/ONU 45R	(1)	(1)	(1)	(1)	(1)	(1)	-	-	-	-



**MINISTERIO
DE INDUSTRIA, TURISMO Y
COMERCIO**

REVISIÓN: -- (Corrección 1ª)

Fecha: Abril 2011

**SECCIÓN: I
GRUPO: 9 (9.1)
Alumbrado
Página 1 de 3**

MANUAL DE REFORMAS EN VEHÍCULOS
I.- VEHÍCULOS DE CATEGORÍAS M, N y O
Grupo N°9. Alumbrado
(9.1)

ACTOS REGLAMENTARIOS

Sistema afectado	Referencia	Aplicable a									
		M ₁	M ₂	M ₃	N ₁	N ₂	N ₃	O ₁	O ₂	O ₃	O ₄
Instalación de los dispositivos de alumbrado y señalización luminosa	Reglamento CEPE/ONU 48R	(1)	(1)	(1)	(1)	(1)	(1)	(1)	(1)	(1)	(1)
Señalización de vehículos pesados y largos	Reglamento CEPE/ONU 70R	-	-	-	-	(1)	(1)	-	-	(1)	(1)
Luces de circulación diurna	Reglamento CEPE/ONU 87R	(1)	(1)	(1)	(1)	(1)	(1)	-	-	-	-
Luces de posición lateral	Reglamento CEPE/ONU 91R	(1)	(1)	(1)	(1)	(1)	(1)	(1)	(1)	(1)	(1)
Señalización de vehículos pesados y largos	Reglamento CEPE/ONU 104R	-	-	-	-	(1)	(1)	-	-	(1)	(1)
Sistema de alumbrado delantero adaptable AFS	Reglamento CEPE/ONU 123R	(1)	(1)	(1)	(1)	(1)	(1)	-	-	-	-

Ver Apartado 4 del preámbulo.

DOCUMENTACIÓN NECESARIA

Proyecto Técnico	Certificación final de obra	Informe de Conformidad	Certificado del Taller	Documentación adicional
NO	NO	SI	SI	NO

- Informe de conformidad
- Certificado del Taller

CONJUNTO FUNCIONAL

El titular del vehículo o la persona por él autorizada aportará:

- Copia de la Resolución de la Autoridad de homologación.
- Informe según Anexo II.
- Certificado del taller según Anexo III.

MANUAL DE REFORMAS EN VEHÍCULOS
I.- VEHÍCULOS DE CATEGORÍAS M, N y O
Grupo N°9. Alumbrado
(9.1)

INSPECCIÓN ESPECÍFICA.
PUNTOS A VERIFICAR SEGÚN MANUAL DE PROCEDIMIENTO DE INSPECCIÓN DE LAS ESTACIONES ITV (SECCIÓN I)

Capítulo 4. Alumbrado y señalización.

NORMALIZACIÓN DE LA ANOTACIÓN DE LA REFORMA EN LA TARJETA ITV

__/__/__ Adición de elemento/ dispositivo/ sistema/ componente/unidad técnica independiente: marca, tipo y contraseña

(Firma y sello)

ITV N° NNNN

INFORMACIÓN ADICIONAL

No se consideran reforma la instalación de faros de trabajo, los rotativos o destellantes propios de la señalización luminosa específica para servicios especiales o propios de vehículos prioritarios, vehículos especiales, [así como la desinstalación de faros adicionales de largo alcance, faros antiniebla opcionales y cualquier otro dispositivo no obligatorio, anotándose mediante diligencia.](#)



MANUAL DE REFORMAS EN VEHÍCULOS
I.- VEHÍCULOS DE CATEGORÍAS M, N y O
Grupo N°9. Alumbrado
(9.2)

DESCRIPCIÓN: Dispositivos de alumbrado y señalización

9.2.- Modificación o sustitución de cualquier elemento, dispositivo, sistema, componente o unidad técnica independiente de alumbrado y señalización, en cuanto a ubicación o características

CAMPO DE APLICACIÓN

Categorías

M ₁	M ₂	M ₃	N ₁	N ₂	N ₃	O ₁	O ₂	O ₃	O ₄
SI	SI	SI	SI	SI	SI	SI	SI	SI	SI

ACTOS REGLAMENTARIOS

Sistema afectado	Referencia	Aplicable a									
		M ₁	M ₂	M ₃	N ₁	N ₂	N ₃	O ₁	O ₂	O ₃	O ₄
Parásitos radioeléctricos (compatibilidad electromagnética)	72/245/CEE	(2)	(2)	(2)	(2)	(2)	(2)	(2)	(2)	(2)	(2)
Instalación de los dispositivos de alumbrado y señalización luminosa	76/756/CEE	(1)	(1)	(1)	(1)	(1)	(1)	(1)	(1)	(1)	(1)
Catadióptricos	76/757/CEE	(1)	(1)	(1)	(1)	(1)	(1)	(1)	(1)	(1)	(1)
Luces de gálibo, de posición delanteras y traseras, de frenado, laterales de posición y de circulación diurna	76/758/CEE	(1)	(1)	(1)	(1)	(1)	(1)	(1)	(1)	(1)	(1)
Indicadores de dirección	76/759/CEE	(1)	(1)	(1)	(1)	(1)	(1)	(1)	(1)	(1)	(1)
Dispositivo de alumbrado de la placa de matrícula posterior	76/760/CEE	(1)	(1)	(1)	(1)	(1)	(1)	(1)	(1)	(1)	(1)
Proyectores (incluidas las lámparas)	76/761/CEE	(1)	(1)	(1)	(1)	(1)	(1)	-	-	-	-
Luces antiniebla delanteras	76/762/CEE	(1)	(1)	(1)	(1)	(1)	(1)	-	-	-	-
Luces antiniebla traseras	77/538/CEE	(1)	(1)	(1)	(1)	(1)	(1)	(1)	(1)	(1)	(1)
Luces de marcha atrás	77/539/CEE	(1)	(1)	(1)	(1)	(1)	(1)	(1)	(1)	(1)	(1)
Luces de estacionamiento	77/540/CEE	(1)	(1)	(1)	(1)	(1)	(1)	-	-	-	-
Identificación de los mandos, luces testigo e indicadores	78/316/CEE	(1)	(1)	(1)	(1)	(1)	(1)	-	-	-	-
Limpia y Lavaproyectores	Reglamento CEPE/ONU 45R	(1)	(1)	(1)	(1)	(1)	(1)	-	-	-	-



MANUAL DE REFORMAS EN VEHÍCULOS
I.- VEHÍCULOS DE CATEGORÍAS M, N y O
Grupo N°9. Alumbrado
(9.2)

ACTOS REGLAMENTARIOS

Sistema afectado	Referencia	Aplicable a									
		M ₁	M ₂	M ₃	N ₁	N ₂	N ₃	O ₁	O ₂	O ₃	O ₄
Instalación de los dispositivos de alumbrado y señalización luminosa	Reglamento CEPE/ONU 48R	(1)	(1)	(1)	(1)	(1)	(1)	(1)	(1)	(1)	(1)
Señalización de vehículos pesados y largos	Reglamento CEPE/ONU 70R	-	-	-	-	(1)	(1)	-	-	(1)	(1)
Luces de circulación diurna	Reglamento CEPE/ONU 87R	(1)	(1)	(1)	(1)	(1)	(1)	-	-	-	-
Luces de posición lateral	Reglamento CEPE/ONU 91R	(1)	(1)	(1)	(1)	(1)	(1)	(1)	(1)	(1)	(1)
Señalización de vehículos pesados y largos	Reglamento CEPE/ONU 104R	-	-	-	-	(1)	(1)	-	-	(1)	(1)
Sistema de alumbrado delantero adaptable AFS	Reglamento CEPE/ONU 123R	(1)	(1)	(1)	(1)	(1)	(1)	-	-	-	-

Ver Apartado 4 del preámbulo.

DOCUMENTACIÓN NECESARIA

Proyecto Técnico	Certificación final de obra	Informe de Conformidad	Certificado del Taller	Documentación adicional
NO	NO	SI	SI	NO

- Informe de conformidad
- Certificado del Taller

CONJUNTO FUNCIONAL

El titular del vehículo o la persona por él autorizada aportará:

- Copia de la Resolución de la Autoridad de homologación.
- Informe según Anexo II.
- Certificado del taller según Anexo III.

MANUAL DE REFORMAS EN VEHÍCULOS
I.- VEHÍCULOS DE CATEGORÍAS M, N y O
Grupo N°9. Alumbrado
(9.2)

INSPECCIÓN ESPECÍFICA.
PUNTOS A VERIFICAR SEGÚN MANUAL DE PROCEDIMIENTO DE INSPECCIÓN DE LAS ESTACIONES ITV (SECCIÓN I)

Capítulo 4. Alumbrado y señalización.

NORMALIZACIÓN DE LA ANOTACIÓN DE LA REFORMA EN LA TARJETA ITV

__/__/__ Modificación o sustitución de elemento/ dispositivo/ sistema/ componente/unidad técnica independiente: marca, tipo y contraseña

(Firma y sello)

ITV N° NNNN

INFORMACIÓN ADICIONAL

No se considerará reforma la instalación de repuestos o recambios.



MANUAL DE REFORMAS EN VEHÍCULOS
I.- VEHÍCULOS DE CATEGORÍAS M, N y O
Grupo Nº 10. Uniones entre vehículos tractores y sus remolques o semirremolques
(10.1)

DESCRIPCIÓN: Dispositivos de acoplamiento

10.1.- Instalación, modificación o **desinstalación** de dispositivos de acoplamiento en vehículos de categorías M y N

CAMPO DE APLICACIÓN

Categorías

M ₁	M ₂	M ₃	N ₁	N ₂	N ₃	O ₁	O ₂	O ₃	O ₄
SI	SI	SI	SI	SI	SI	NO	NO	NO	NO

ACTOS REGLAMENTARIOS

Sistema afectado	Referencia	Aplicable a									
		M ₁	M ₂	M ₃	N ₁	N ₂	N ₃	O ₁	O ₂	O ₃	O ₄
Dispositivos de protección trasera	70/221/CEE	(2)	(2)	(2)	(2)	(2)	(2)	x	x	x	x
Emplazamiento de la placa de matrícula posterior	70/222/CEE	(2)	(2)	(2)	(2)	(2)	(2)	x	x	x	x
Dispositivos de remolcado	77/389/CEE	(2)	(2)	(2)	(2)	(2)	(2)	x	x	x	x
Instalación de los dispositivos de alumbrado y señalización luminosa	76/756/CEE	(1)	(1)	(1)	(1)	(1)	(1)	x	x	x	x
Masas y dimensiones (automóviles)	92/21/CEE	(1)	-	-	-	-	-	x	x	x	x
Masas y dimensiones (resto vehículos)	97/27/CE	-	(1)	(1)	(1)	(1)	(1)	x	x	x	x
Dispositivos de acoplamiento	94/20/CE	(2)	(2)	(2)	(2)	(2)	(2)	x	x	x	x
Instalación del dispositivo	Anexo VII 94/20/CE	(2)	(2)	(2)	(2)	(2)	(2)	x	x	x	x
Masas y dimensiones	Reglamento CEPE/ONU 107R	-	(1)	(1)	-	-	-	x	x	x	x

Ver Apartado 4 del preámbulo.

DOCUMENTACIÓN NECESARIA

Proyecto Técnico	Certificación final de obra	Informe de Conformidad	Certificado del Taller	Documentación adicional
SI	SI	SI	SI	SI



MINISTERIO DE INDUSTRIA, TURISMO Y COMERCIO

REVISIÓN: -- (Corrección 1ª)

Fecha: Abril 2011

SECCIÓN: I
GRUPO: 10 (10.1)
Unión entre vehículos
Página 1 de 3

MANUAL DE REFORMAS EN VEHÍCULOS
I.- VEHÍCULOS DE CATEGORÍAS M, N y O
Grupo Nº 10. Uniones entre vehículos tractores y sus remolques o semirremolques
(10.1)

- **Proyecto Técnico y certificación final de obra**
- **Informe de conformidad**

Cuando el dispositivo mecánico de acoplamiento esté homologado también según el Anexo VII de la Directiva 94/20/CE y no se modifiquen los puntos proporcionados por el fabricante del vehículo, el informe de conformidad podrá ser emitido por un servicio técnico de reformas o por el fabricante del vehículo o el titular de la homologación del dispositivo.

- **Certificado del Taller**
- **Documentación adicional**

Manual de montaje y funcionamiento.

CONJUNTO FUNCIONAL

El titular del vehículo o la persona por él autorizada aportará:

- Copia de la Resolución de la Autoridad de homologación.
- Informe según Anexo II.
- Certificado del taller según Anexo III.

INSPECCIÓN ESPECÍFICA.

PUNTOS A VERIFICAR SEGÚN MANUAL DE PROCEDIMIENTO DE INSPECCIÓN DE LAS ESTACIONES ITV (SECCIÓN I)

Capítulo 2.- Acondicionamiento exterior. Carrocería y chasis.

Capítulo 4.- Alumbrado y señalización

NORMALIZACIÓN DE LA ANOTACIÓN DE LA REFORMA EN LA TARJETA ITV

__/__/__ Instala dispositivo marca ____, modelo ____, contraseña de homologación ____, para remolque hasta ____ kg. s/freno o ____ kg c/freno.

(Firma y sello)

ITV Nº NNNN



MANUAL DE REFORMAS EN VEHÍCULOS

I.- VEHÍCULOS DE CATEGORÍAS M, N y O

Grupo Nº 10. Uniones entre vehículos tractores y sus remolques o semirremolques**(10.1)****INFORMACIÓN ADICIONAL**

Se considerará la tabla siguiente:

	Dispositivo y emplazamiento homologados (94/20CE)	Dispositivo homologado. Emplazamiento no homologado	Dispositivo y emplazamiento no homologados	Dispositivo homologado. Emplazamiento distinto al homologado o declarado por el fabricante del vehículo
VEHÍCULOS M1 MATRICULADOS ANTES DEL 1/1/98 Y RESTO DE CATEGORÍAS MATRICULADOS ANTES DEL 26/1/01 (NO es obligatorio que el dispositivo esté homologado con la 94/20/CE)	Exento de Proyecto Técnico	Se exigirá el Proyecto Técnico, basado en el anexo VII de la Directiva 94/20/CE	Se exigirá el Proyecto Técnico, basado en el anexo VII de la Directiva 94/20/CE	Se exigirá el Proyecto Técnico, basado en el anexo VII de la Directiva 94/20/CE
VEHÍCULOS M1 MATRICULADOS DESPUES DEL 1/1/98 Y RESTO DE CATEGORÍAS MATRICULADOS DESPUES DEL 26/1/01 (Es obligatorio que el dispositivo esté homologado para ese vehículo con la 94/20/CE)	Exento de Proyecto Técnico	Se exigirá el Proyecto Técnico, basado en el anexo VII de la Directiva 94/20/CE	No se puede tramitar la reforma	Se exigirá el Proyecto Técnico, basado en el anexo VII de la Directiva 94/20/CE

No se considerará reforma la desinstalación de dispositivos mecánicos de acoplamiento en vehículos de categoría M1 y N1, anotándose mediante diligencia.



MANUAL DE REFORMAS EN VEHÍCULOS
I.- VEHÍCULOS DE CATEGORÍAS M, N y O
Grupo Nº 10. Uniones entre vehículos tractores y sus remolques o semirremolques
(10.2)

DESCRIPCIÓN: Dispositivos de acoplamiento

10.2.- Instalación, modificación o **desinstalación** de dispositivos de acoplamiento en vehículos de categoría O

CAMPO DE APLICACIÓN

Categorías

M ₁	M ₂	M ₃	N ₁	N ₂	N ₃	O ₁	O ₂	O ₃	O ₄
NO	NO	NO	NO	NO	NO	SI	SI	SI	SI

ACTOS REGLAMENTARIOS

Sistema afectado	Referencia	Aplicable a									
		M ₁	M ₂	M ₃	N ₁	N ₂	N ₃	O ₁	O ₂	O ₃	O ₄
Instalación de los dispositivos de alumbrado y señalización luminosa	76/756/CEE	x	x	x	x	x	x	(1)	(1)	(1)	(1)
Masas y dimensiones (resto vehículos)	97/27/CE	x	x	x	x	x	x	(1)	(1)	(1)	(1)
Dispositivos de acoplamiento	94/20/CE	x	x	x	x	x	x	(2)	(2)	(2)	(2)

Ver Apartado 4 del preámbulo.

DOCUMENTACIÓN NECESARIA

Proyecto Técnico	Certificación final de obra	Informe de Conformidad	Certificado del Taller	Documentación adicional
NO	NO	SI	SI	NO

- Informe de conformidad
- Certificado del Taller



MANUAL DE REFORMAS EN VEHÍCULOS
I.- VEHÍCULOS DE CATEGORÍAS M, N y O
Grupo Nº 10. Uniones entre vehículos tractores y sus remolques o semirremolques
(10.2)

CONJUNTO FUNCIONAL

El titular del vehículo o la persona por él autorizada aportará:

- Copia de la Resolución de la Autoridad de homologación.
- Informe según Anexo II.
- Certificado del taller según Anexo III.

INSPECCIÓN ESPECÍFICA.

PUNTOS A VERIFICAR SEGÚN MANUAL DE PROCEDIMIENTO DE INSPECCIÓN DE LAS ESTACIONES ITV (SECCIÓN I)

Capítulo 2.- Acondicionamiento exterior. Carrocería y chasis.
Capítulo 4.- Alumbrado y señalización

NORMALIZACIÓN DE LA ANOTACIÓN DE LA REFORMA EN LA TARJETA ITV

__/__/__ Instala dispositivo marca ____, modelo ____, contraseña de homologación ____, para remolque hasta ____ kg. s/freno o ____ kg c/freno.

(Firma y sello)

ITV Nº NNNN

INFORMACIÓN ADICIONAL



**MINISTERIO
DE INDUSTRIA, TURISMO Y
COMERCIO**

REVISIÓN: -- (Corrección 1ª)

Fecha: Abril 2011

**SECCIÓN: I
GRUPO: 10 (10.2)
Unión entre vehículos
Página 2 de 2**

MANUAL DE REFORMAS EN VEHÍCULOS
I.- VEHÍCULOS DE CATEGORÍAS M, N y O
Grupo Nº 11. Modificaciones de los datos que afecten a la tarjeta ITV
(11.0)

DESCRIPCIÓN: Otros

11.0.- Cambio de alguno de los datos de la tarjeta ITV, cuando no lleva asociada otra transformación

CAMPO DE APLICACIÓN

Categorías

M ₁	M ₂	M ₃	N ₁	N ₂	N ₃	O ₁	O ₂	O ₃	O ₄
SI	SI	SI	SI	SI	SI	SI	SI	SI	SI

ACTOS REGLAMENTARIOS

Sistema afectado	Referencia	Aplicable a									
		M ₁	M ₂	M ₃	N ₁	N ₂	N ₃	O ₁	O ₂	O ₃	O ₄
Ver información adicional de esta ficha											
Ver Apartado 4 del preámbulo.											

DOCUMENTACIÓN NECESARIA

Proyecto Técnico	Certificación final de obra	Informe de Conformidad	Certificado del Taller	Documentación adicional
NO	NO	NO (*)	NO	NO

• **Informe de conformidad**

(*) Cuando se trate de un error en la tarjeta ITV del vehículo, el fabricante emitirá un documento detallando el error y el dato correcto.

CONJUNTO FUNCIONAL



MANUAL DE REFORMAS EN VEHÍCULOS
I.- VEHÍCULOS DE CATEGORÍAS M, N y O
Grupo Nº 11. Modificaciones de los datos que afecten a la tarjeta ITV
(11.0)

INSPECCIÓN ESPECÍFICA.
PUNTOS A VERIFICAR SEGÚN MANUAL DE PROCEDIMIENTO DE INSPECCIÓN DE LAS ESTACIONES ITV (SECCIÓN I)

NORMALIZACIÓN DE LA ANOTACIÓN DE LA REFORMA EN LA TARJETA ITV

__/__/__ Nuevo dato:

(Firma y sello)

ITV Nº NNNN

INFORMACIÓN ADICIONAL

Los vehículos serán conformes con el Reglamento General de Vehículos.



**MINISTERIO
DE INDUSTRIA, TURISMO Y
COMERCIO**

REVISIÓN: --

Fecha: Abril 2011

**SECCIÓN: I
GRUPO: 11 (11.0)
Otros
Página 2 de 2**

MANUAL DE REFORMAS EN VEHÍCULOS
I.- VEHÍCULOS DE CATEGORÍAS M, N y O
Grupo N° 11. Modificaciones de los datos que afecten a la tarjeta ITV
(11.1)

DESCRIPCIÓN: Otros

11.1.- Cambio de clasificación

CAMPO DE APLICACIÓN

Categorías

M ₁	M ₂	M ₃	N ₁	N ₂	N ₃	O ₁	O ₂	O ₃	O ₄
SI	SI	SI	SI	SI	SI	SI	SI	SI	SI

ACTOS REGLAMENTARIOS

Sistema afectado	Referencia	Aplicable a									
		M ₁	M ₂	M ₃	N ₁	N ₂	N ₃	O ₁	O ₂	O ₃	O ₄
Ver Información adicional de esta ficha											
Ver Apartado 4 del preámbulo.											

DOCUMENTACIÓN NECESARIA

Proyecto Técnico	Certificación final de obra	Informe de Conformidad	Certificado del Taller	Documentación adicional
NO	NO	SI	NO	NO

- Informe de conformidad

CONJUNTO FUNCIONAL



MINISTERIO DE INDUSTRIA, TURISMO Y COMERCIO

REVISIÓN: -- (Corrección 1ª)

Fecha: Abril 2011

SECCIÓN: I
GRUPO: 11 (11.1)
Otros
 Página 1 de 2

MANUAL DE REFORMAS EN VEHÍCULOS
I.- VEHÍCULOS DE CATEGORÍAS M, N y O
Grupo Nº 11. Modificaciones de los datos que afecten a la tarjeta ITV
(11.1)

INSPECCIÓN ESPECÍFICA.
PUNTOS A VERIFICAR SEGÚN MANUAL DE PROCEDIMIENTO DE INSPECCIÓN DE LAS ESTACIONES ITV (SECCIÓN I)

NORMALIZACIÓN DE LA ANOTACIÓN DE LA REFORMA EN LA TARJETA ITV

__/__/__ Nueva clasificación:

(Firma y sello)

ITV Nº NNNN

INFORMACIÓN ADICIONAL

Homologado en las categorías para las que se pide el cambio de clasificación y/o que la nueva clasificación se derive de una reforma de las amparadas en los grupos anteriores.

No se considerará reforma la modificación en el dato de la clasificación por cambio en el servicio al que se destina el vehículo si no lleva aparejada una reforma de las amparadas en los grupos anteriores. En estos casos, se realizará exclusivamente la inspección previa al cambio de destino establecida en el 6.6 del Real Decreto 2042/1994, de 4 de octubre, por el que se regula la Inspección Técnica de Vehículos.

Los vehículos se clasifican conforme al Anexo II del Reglamento General de Vehículos. Si la nueva clasificación conlleva el cambio de tipo o categoría de vehículo, se tratará como tal.



MANUAL DE REFORMAS EN VEHÍCULOS
I.- VEHÍCULOS DE CATEGORÍAS M, N y O
Grupo Nº 11. Modificaciones de los datos que afecten a la tarjeta ITV
(11.2)

DESCRIPCIÓN: Otros

11.2.- Variación de Masas Máximas Autorizadas

CAMPO DE APLICACIÓN

Categorías

M ₁	M ₂	M ₃	N ₁	N ₂	N ₃	O ₁	O ₂	O ₃	O ₄
SI	SI	SI	SI	SI	SI	SI	SI	SI	SI

ACTOS REGLAMENTARIOS

Sistema afectado	Referencia	Aplicable a									
		M ₁	M ₂	M ₃	N ₁	N ₂	N ₃	O ₁	O ₂	O ₃	O ₄
TITV	Reglamento General de Vehículos	(1)	(1)	(1)	(1)	(1)	(1)	(1)	(1)	(1)	(1)

Ver Apartado 4 del preámbulo.

DOCUMENTACIÓN NECESARIA

Proyecto Técnico	Certificación final de obra	Informe de Conformidad	Certificado del Taller	Documentación adicional
NO	NO	SI	NO	NO

- Informe de conformidad

CONJUNTO FUNCIONAL



MINISTERIO DE INDUSTRIA, TURISMO Y COMERCIO

REVISIÓN: -- (Corrección 1ª)

Fecha: Abril 2011

SECCIÓN: I
GRUPO: 11 (11.2)
Otros
 Página 1 de 2

MANUAL DE REFORMAS EN VEHÍCULOS
I.- VEHÍCULOS DE CATEGORÍAS M, N y O
Grupo Nº 11. Modificaciones de los datos que afecten a la tarjeta ITV
(11.2)

INSPECCIÓN ESPECÍFICA.
PUNTOS A VERIFICAR SEGÚN MANUAL DE PROCEDIMIENTO DE INSPECCIÓN DE LAS ESTACIONES ITV (SECCIÓN I)

Capítulo 10.- Otros

NORMALIZACIÓN DE LA ANOTACIÓN DE LA REFORMA EN LA TARJETA ITV

__/__/__ Nueva MMA:

(Firma y sello)

ITV Nº NNNN

INFORMACIÓN ADICIONAL

La MMA no podrá superar nunca la MTMA del vehículo.

La modificación de la MMA puede estar asociada a otras reformas que deberán legalizarse según los requisitos que le sean de aplicación en el código de reforma correspondiente (disminución de asientos, modificaciones en la MMR, entre otras).

[No se considerará reforma la restitución de la MMA previamente anotada y homologada, anotándose mediante diligencia.](#)



MANUAL DE REFORMAS EN VEHÍCULOS
I.- VEHÍCULOS DE CATEGORÍAS M, N y O
Grupo Nº 11. Modificaciones de los datos que afecten a la tarjeta ITV
(11.3)

DESCRIPCIÓN: Otros

11.3.- Variación de cualquiera de las Masas Técnicas Máximas Admisibles del vehículo

CAMPO DE APLICACIÓN

Categorías

M ₁	M ₂	M ₃	N ₁	N ₂	N ₃	O ₁	O ₂	O ₃	O ₄
SI	SI	SI	SI	SI	SI	SI	SI	SI	SI

ACTOS REGLAMENTARIOS

Sistema afectado	Referencia	Aplicable a									
		M ₁	M ₂	M ₃	N ₁	N ₂	N ₃	O ₁	O ₂	O ₃	O ₄
Dispositivos de protección trasera	70/311/CEE	(2)	(2)	(2)	(2)	(2)	(2)	(2)	(2)	(2)	(2)
Frenado	71/320/CEE	(1)	(1)	(1)	(1)	(1)	(1)	(1)	(1)	(1)	(1)
Masas y dimensiones (automóviles)	92/21/CEE	(1)	-	-	-	-	-	-	-	-	-
Neumáticos	92/23/CEE	(1)	(1)	(1)	(1)	(1)	(1)	(1)	(1)	(1)	(1)
Masas y dimensiones (resto vehículos)	97/27/CE	-	(1)	(1)	(1)	(1)	(1)	(1)	(1)	(1)	(1)
Dispositivos de acoplamiento	94/20/CE	(2)	(2)	(2)	(2)	(2)	(2)	(2)	(2)	(2)	(2)
Autobuses y autocares	Reglamento CEPE/ONU 107R	-	(1)	(1)	-	-	-	-	-	-	-
Resistencia mecánica a la estructura	Reglamento CEPE/ONU 66R	-	(1)	(1)	-	-	-	-	-	-	-

Ver Apartado 4 del preámbulo.

DOCUMENTACIÓN NECESARIA

Proyecto Técnico	Certificación final de obra	Informe de Conformidad	Certificado del Taller	Documentación adicional
SI	SI	SI	SI	NO



MINISTERIO DE INDUSTRIA, TURISMO Y COMERCIO

REVISIÓN: --

Fecha: 14 de enero de 2011

SECCIÓN: I
GRUPO: 11 (11.3)
Otros
 Página 1 de 2

MANUAL DE REFORMAS EN VEHÍCULOS
I.- VEHÍCULOS DE CATEGORÍAS M, N y O
Grupo Nº 11. Modificaciones de los datos que afecten a la tarjeta ITV
(11.3)

- Proyecto Técnico y certificación final de obra
- Informe de conformidad
- Certificado del Taller

CONJUNTO FUNCIONAL

El titular del vehículo o la persona por él autorizada aportará:

- Copia de la Resolución de la Autoridad de homologación.
- Informe según Anexo II.
- Certificado del taller según Anexo III.

INSPECCIÓN ESPECÍFICA.

PUNTOS A VERIFICAR SEGÚN MANUAL DE PROCEDIMIENTO DE INSPECCIÓN DE LAS ESTACIONES ITV (SECCIÓN I)

Capítulo 10.- Otros

NORMALIZACIÓN DE LA ANOTACIÓN DE LA REFORMA EN LA TARJETA ITV

___/___/___ Nueva MTMA/MMC de kgs. a kgs.

1 eje de..... kg a kg

2 eje de..... kg a kg

3 eje de..... kg a kg

4 eje de..... kg a kg

(ESC) Identificación de los nuevos neumáticos:

(Firma y sello)

ITV Nº NNNN

INFORMACIÓN ADICIONAL

Esta reforma se aplicará a las modificaciones de las masas técnicas máximas admisibles: ejes, total, remolcable o de conjunto.

Cuando se produzca un cambio de categoría deberán cumplirse los actos reglamentarios aplicables a la nueva categoría.

No se realizarán anotaciones o diligencias sobre uso del vehículo para el transporte especial.

Cuando se disminuya la MTMA, los requisitos de frenado serán los exigidos en la fecha de matriculación del vehículo.



**MINISTERIO
DE INDUSTRIA, TURISMO Y
COMERCIO**

REVISIÓN: --

Fecha: 14 de enero de 2011

**SECCIÓN: I
GRUPO: 11 (11.3)
Otros
Página 2 de 2**

MANUAL DE REFORMAS EN VEHÍCULOS
I.- VEHÍCULOS DE CATEGORÍAS M, N y O
Grupo Nº 11. Modificaciones de los datos que afecten a la tarjeta ITV
(11.5)

DESCRIPCIÓN: Otros

11.5.- Vehículos para uso exclusivo de pruebas deportivas

CAMPO DE APLICACIÓN

Categorías

M ₁	M ₂	M ₃	N ₁	N ₂	N ₃	O ₁	O ₂	O ₃	O ₄
SI	NO	NO	SI	SI	SI	NO	NO	NO	NO

ACTOS REGLAMENTARIOS

Sistema afectado	Referencia	Aplicable a									
		M ₁	M ₂	M ₃	N ₁	N ₂	N ₃	O ₁	O ₂	O ₃	O ₄
----	----	-	X	X	-	-	-	X	X	X	X

Ver Apartado 4 del preámbulo.

DOCUMENTACIÓN NECESARIA

Proyecto Técnico	Certificación final de obra	Informe de Conformidad	Certificado del Taller	Documentación adicional
NO	NO	NO	NO	SI

• **Documentación adicional**

Para la anotación de esta particularidad en la tarjeta ITV, el interesado deberá presentar a la Comunidad Autónoma correspondiente, informe de la Federación Española de Automovilismo relativo a esta circunstancia



**MINISTERIO
DE INDUSTRIA, TURISMO Y
COMERCIO**

REVISIÓN: --

Fecha: 14 de enero de 2011

SECCIÓN: I
GRUPO: 11 (11.5)
Otros
 Página 1 de 2

MANUAL DE REFORMAS EN VEHÍCULOS
I.- VEHÍCULOS DE CATEGORÍAS M, N y O
Grupo Nº 11. Modificaciones de los datos que afecten a la tarjeta ITV
(11.5)

CONJUNTO FUNCIONAL

INSPECCIÓN ESPECÍFICA.
PUNTOS A VERIFICAR SEGÚN MANUAL DE PROCEDIMIENTO DE INSPECCIÓN DE LAS ESTACIONES ITV (SECCIÓN I)

NORMALIZACIÓN DE LA ANOTACIÓN DE LA REFORMA EN LA TARJETA ITV

__/__/__ Vehículo para uso exclusivo de pruebas deportivas

(Firma y sello)

ITV Nº NNNN

INFORMACIÓN ADICIONAL

En la anotación en la tarjeta de ITV deberá figurar que el vehículo en cuestión no puede circular por las vías públicas sin cumplir con las restricciones que para cada caso, determinen las autoridades responsables de la circulación de vehículos.



MANUAL DE REFORMAS EN VEHÍCULOS
II.- VEHÍCULOS DE CATEGORÍAS L, QUADS y UTV
Índice

1. IDENTIFICACIÓN

Modificaciones que afecten a la identificación del vehículo

- | | | |
|-----|--|------------|
| 1.1 | Sustitución total o parcial del bastidor o de la estructura autoportante, cuando la parte sustituida sea la que lleva grabado el número de identificación del vehículo | Revisión – |
| 1.2 | Retroquelado por ausencia, deterioro, desaparición o modificación | Revisión – |
| 1.3 | Cambio de emplazamiento de la placa de matrícula | Revisión – |

2. UNIDAD MOTRIZ

Modificaciones sobre la configuración de la unidad motriz del vehículo

- | | | |
|------|--|----------------------------|
| 2.1 | Modificación de las características o sustitución de los elementos del sistema de admisión del comburente | Revisión – (Corrección 1ª) |
| 2.2 | Modificación de las características o sustitución de los elementos del sistema de alimentación de combustible | Revisión – (Corrección 1ª) |
| 2.3 | Modificación o sustitución de la unidad motriz por otra de distintas características | Revisión – |
| 2.4 | Adición o desinstalación de una/s unidad/es motriz/ces para la tracción del vehículo | Revisión – (Corrección 1ª) |
| 2.5 | Cambio de emplazamiento de la unidad motriz | |
| 2.6 | Modificación o sustitución de las características del sistema de escape: disposición, volumen total, silenciadores, catalizador, tramo de salida | Revisión – (Corrección 1ª) |
| 2.7 | Modificación de la ubicación, sustitución, adición o reducción del número de depósitos de combustible | Revisión – |
| 2.8 | Modificación del sistema de accionamiento del mando para la aceleración, así como de la ubicación, sustitución, adición o desinstalación del mismo | Revisión – (Corrección 1ª) |
| 2.9 | Modificación de sistemas o de la programación de los mismos que puedan variar la potencia máxima | Revisión – |
| 2.10 | Modificación del sistema de accionamiento para el arranque de la unidad motriz | Revisión – |

3. TRANSMISIÓN

Modificaciones que afecten al sistema de transmisión

- | | | |
|-----|---|----------------------------|
| 3.1 | Modificación de las características o sustitución del elemento de conexión o desconexión de la transmisión por otro diferente | |
| 3.2 | Modificación del sistema de accionamiento del embrague, así como de la ubicación, sustitución, adición o desinstalación del mismo | Revisión – (Corrección 1ª) |
| 3.3 | Modificación de la caja de cambios o sustitución por otra de distintas características | Revisión – (Corrección 1ª) |
| 3.4 | Modificaciones de las características o sustituciones en los elementos de transmisión por otros diferentes desde la salida de la caja de cambios hasta las ruedas | Revisión – (Corrección 1ª) |

MANUAL DE REFORMAS EN VEHÍCULOS
II.- VEHÍCULOS DE CATEGORÍAS L, QUADS y UTV
Índice

- 3.5 **Modificación del sistema de tracción a través de la variación del número de ejes motrices** Revisión – (Corrección 1ª)
- 3.6 **Modificación o sustitución del sistema de selección de velocidades por otro de distintas características** Revisión –
4. **EJES Y RUEDAS**
- Modificaciones que afecten a la configuración de ejes y ruedas**
- 4.1 Sustitución del eje por otro de distintas características o modificación de las características del mismo
- 4.2 **Modificación de la distancia entre ejes** Revisión –
- 4.3 **Aumento o disminución del número de ejes** Revisión –
- 4.4 Modificaciones o sustituciones en ruedas o instalación/desinstalación de separadores de ruedas que impliquen modificación del ancho de vía
- 4.5 Sustitución de neumáticos por otros no equivalentes
- 4.6 La ficha queda sin contenido
- 4.7 **La ficha queda sin contenido** Revisión – (Corrección 1ª)
- 4.8 **Modificación del número de ruedas** Revisión –
- 4.9 **Cambio en dimensiones o índice de carga y/o índice de velocidad en neumáticos** Revisión – (Corrección 1ª)
- 4.10 **Modificaciones o sustituciones en llantas, ruedas o instalación/desinstalación de separadores de ruedas** Revisión – (Corrección 1ª)
5. **SUSPENSIÓN**
- Modificaciones que afecten al sistema de suspensión del vehículo**
- 5.1 **Modificación de las características del sistema de suspensión o de algunos de sus componentes elásticos** Revisión – (Corrección 1ª)
6. **DIRECCIÓN**
- Modificaciones que afecten al sistema de dirección del vehículo**
- 6.1 **Modificación del sistema de dirección** Revisión –
- 6.2 **Cambio de emplazamiento adición o desinstalación de volante** Revisión – (Corrección 1ª)
- 6.3 **Sustitución del volante por otro** Revisión –
- 6.4 **Instalación o desinstalación de ayudas en el volante** Revisión – (Corrección 1ª)
- 6.5 Modificación del tipo y modo de mando ó incorporación/desinstalación de sistemas avanzados
- 6.6 **Sustitución del manillar por otro** Revisión –
7. **FRENOS**
- Modificaciones que afecten al sistema de frenado del vehículo**
- 7.1 **Modificación de las características del sistema de frenado o de alguno de sus componentes** Revisión –



MANUAL DE REFORMAS EN VEHÍCULOS
II.- VEHÍCULOS DE CATEGORÍAS L, QUADS y UTV
Índice

- 7.2 Incorporación/desinstalación de sistemas auxiliares de absorción de energía cinética
- 7.3 **Modificación de los mandos de accionamiento del freno, así como de la ubicación, sustitución, adición o desinstalación de los mismos** **Revisión – (Corrección 1ª)**
- 7.4 Instalación de un mando o acoplamiento de frenado para el vehículo remolcado

8. CARROCERÍA

Reformas que afecten al acondicionamiento interior de los vehículos

ACONDICIONAMIENTO INTERIOR

Número de plazas o tipo de las mismas

- 8.1 **Reducción de plazas de asiento** **Revisión – (Corrección 1ª)**
- 8.2 **Aumento de plazas de asiento** **Revisión –**
- 8.3 Sustitución de plazas de asiento por plazas de pie o modificación del número de plazas de pie
- 8.4 **Acondicionamiento de espacio para la instalación de sillas de ruedas** **Revisión –**
- Asientos, cinturones y sus anclajes**
- 8.10 **Sustitución de asiento por otro distinto** **Revisión – (Corrección 1ª)**
- 8.11 Cambio de algún cinturón de seguridad por otro de diferente tipo, número o situación de los puntos de anclaje

8.12 Instalación de cinturones de seguridad

Acondicionamiento del espacio destinado a pasajeros y equipaje en vehículos M1

- 8.20 Instalación o desinstalación de elementos permanentes en la zona frontal del interior del habitáculo del vehículo
- 8.21 Instalación o desinstalación de mamparas de separación entre asientos
- 8.22 Modificación, instalación o desinstalación de elementos en la zona de equipaje, o en el espacio destinado a los pasajeros distinto a la zona frontal del habitáculo del vehículo

Acondicionamiento de vehículos cuando la cabina está integrada en la carrocería

- 8.30 Instalación o desinstalación de elementos fijos que no afecten a la estructura del espacio destinado a carga o equipaje del vehículo
- 8.31 Instalación o desinstalación de elementos fijos que afectan a la estructura del espacio destinado a carga del vehículo
- 8.32 Ambulancias, funerarios, blindados, autocaravanas y viviendas
- 8.33 Instalación o desinstalación arco de seguridad interior contra vuelco

Elementos que facilitan el acceso o salida a personas y mercancías

- 8.40 **Rampas, elevadores, grúas, plataformas, asideros, peldaños o sistemas de otra naturaleza** **Revisión –**



MANUAL DE REFORMAS EN VEHÍCULOS
II.- VEHÍCULOS DE CATEGORÍAS L, QUADS y UTV
Índice

Reformas que afecten al acondicionamiento exterior de los vehículos

ACONDICIONAMIENTO EXTERIOR

Estructura del vehículo

8.50 Transformaciones que modifiquen la longitud del voladizo delantero y/o trasero

8.51 **Modificaciones que afecten a la carrocería de un vehículo** Revisión – (Corrección 1ª)

8.52 **Modificación, incorporación o desinstalación de elementos en el exterior del vehículo** Revisión – (Corrección 1ª)

8.53 Instalación o desinstalación de máquinas auxiliares para el trabajo

8.54 Instalación o sustitución de una estructura de protección antivuelco

8.55 Instalación o sustitución de una estructura de protección frente a la caída de objetos (FOPS)

Instalación o modificación de elementos funcionales para un uso específico del vehículo

8.60 Sustitución o modificación del carrozado de un vehículo

8.61 Instalación o desinstalación de grúas

8.62 Incorporación o desinstalación de plataformas elevadoras, así como trampillas o rampas

Reformas que afectan exclusivamente a vehículos de categorías M2 y M3

ESPECIFICAS PARA CATEGORIAS M2 Y M3

8.80 Cambio de clase en M2 y M3

8.81 Variación del volumen de bodegas o compartimento para equipajes

ESPECIFICAS PARA VEHÍCULOS DE CATEGORIA L, QUAD Y UTV

8.90 **Acoplamiento o desinstalación de un sidecar a una motocicleta** Revisión – (Corrección 1ª)

8.91 **Modificación ó incorporación de mandos, testigos e indicadores** Revisión –

8.92 **Modificación ó incorporación de un asidero** Revisión – (Corrección 1ª)

8.93 **Sustitución de un velocímetro** Revisión –

8.94 **Modificación, sustitución, o incorporación de dispositivo Antirrobo** Revisión – (Corrección 1ª)

8.95 **Modificación, adición o desinstalación de un caballete** Revisión – (Corrección 1ª)

8.96 **Sustitución o incorporación de avisador acústico** Revisión –

9. ALUMBRADO

Dispositivos de alumbrado y señalización

9.1 **Adición o desinstalación de cualquier elemento, dispositivo, sistema, componente o unidad técnica independiente de alumbrado y señalización** Revisión – (Corrección 1ª)

9.2 **Modificación o sustitución de cualquier elemento, dispositivo, sistema, componente o unidad técnica independiente de alumbrado y señalización, en cuanto a ubicación o características** Revisión – (Corrección 1ª)

MANUAL DE REFORMAS EN VEHÍCULOS
II.- VEHÍCULOS DE CATEGORÍAS L, QUADS y UTV
Índice

10. UNIONES ENTRE VEHÍCULOS TRACTORES Y SUS REMOLQUES O SEMIRREMOLQUES

Dispositivos de acoplamiento

- 10.1 Instalación, modificación o desinstalación de dispositivos de acoplamiento en vehículos de categorías M y N
- 10.2 Instalación, modificación o desinstalación de dispositivos de acoplamiento en vehículos de categoría O
- 10.3 Instalación, modificación o **desinstalación** de dispositivos de acoplamiento en vehículos de categoría L, Quad y UTV
- 10.4 Instalación, modificación o desinstalación de dispositivos de acoplamiento en vehículos agrícolas
- 10.5 Instalación, modificación o desinstalación de dispositivos de acoplamiento en vehículos de obras y/o servicios

Revisión – (Corrección 1ª)

11. MODIFICACIONES DE LOS DATOS QUE AFECTEN EN LA TARJETA ITV

Otros

- 11.0 **Cambio de alguno de los datos de la tarjeta ITV, cuando no lleva asociada otra transformación**
- 11.1 **Cambio de clasificación**
- 11.2 Variaciones de Masas Máximas Autorizadas
- 11.3 **Variación de cualquiera de las Masas Técnicas Máximas Admisibles del vehículo**
- 11.4 Variación de la velocidad máxima
- 11.5 Vehículos para uso exclusivo de pruebas deportivas

Revisión –

Revisión – (Corrección 1ª)

Revisión –



MANUAL DE REFORMAS EN VEHÍCULOS
II.- VEHÍCULOS DE CATEGORÍAS L, QUADS Y UTV
Grupo N°1. Identificación
(1.1)

DESCRIPCIÓN: Modificaciones que afecten a la identificación del vehículo

1.1.- Sustitución total o parcial del bastidor o de la estructura autoportante, cuando la parte sustituida sea la que lleva grabado el número de identificación del vehículo

CAMPO DE APLICACIÓN

Categorías

Quad	UTV	L1e	L2e	L3e	L4e	L5e	L6e	L7e
SI	SI	SI	SI	SI	SI	SI	SI	SI

ACTOS REGLAMENTARIOS

Sistema afectado	Referencia	Aplicable a								
		Quad	UTV	L1e	L2e	L3e	L4e	L5e	L6e	L7e
Inscripciones reglamentarias	93/34/CEE	(1)	(1)	(1)	(1)	(1)	(1)	(1)	(1)	(1)

Ver Apartado 4 del preámbulo.

DOCUMENTACIÓN NECESARIA

Proyecto Técnico	Certificación final de obra	Informe de Conformidad	Certificado del Taller	Documentación adicional
NO	NO	SI	SI	SI

- Informe de conformidad
- Certificado del Taller
- Documentación adicional

Certificación de fabricación o de procedencia del bastidor o estructura autoportante, la cual podrá incluirse en el informe de conformidad

Se indicará expresamente que la pieza o conjunto suministrada es idéntica a la sustituida, identificándose ambas.

Acta de destrucción de la pieza sustituida.

Este documento, contendrá al menos los siguientes datos:

- Nombre del responsable del taller que destruye la pieza.
- Razón social del taller y número del Registro Especial.



MANUAL DE REFORMAS EN VEHÍCULOS
II.- VEHÍCULOS DE CATEGORÍAS L, QUADS Y UTV
Grupo Nº1. Identificación
(1.1)

- Marca, Matrícula y número de identificación del vehículo.
- Nombre y organización a la que pertenece el técnico que levanta el acta de destrucción.
- Fecha

CONJUNTO FUNCIONAL

INSPECCIÓN ESPECÍFICA.

PUNTOS A VERIFICAR SEGÚN MANUAL DE PROCEDIMIENTO DE INSPECCIÓN DE LAS ESTACIONES ITV (SECCIÓN II)

Capítulo 1.- Identificación

NORMALIZACIÓN DE LA ANOTACIÓN DE LA REFORMA EN LA TARJETA ITV

__/__/__ Sustitución de chasis/carrocería/paso de rueda/.....: número de identificación _____

(Firma y sello)

ITV Nº NNNN



**MINISTERIO
DE INDUSTRIA, TURISMO Y
COMERCIO**

REVISIÓN: --

Fecha: 14 de enero de 2011

**SECCIÓN: II
GRUPO: 1 (1.1)
Identificación
Página 2 de 3**

MANUAL DE REFORMAS EN VEHÍCULOS
II.- VEHÍCULOS DE CATEGORÍAS L, QUADS Y UTV
Grupo N°1. Identificación
(1.1)

INFORMACIÓN ADICIONAL

Cuando el nuevo chasis, carrocería o pieza, no tenga grabado el número de identificación, se procederá por la Administración competente en materia de ITV, al troquelado del número. En las CCAA donde esta función esté delegada a las ITV's, estas deberán aplicar los procedimientos establecidos por la Comunidad Autónoma correspondiente. Se entenderá, que en todo caso, las piezas o conjuntos a incorporar al vehículo, deben ser de nueva fabricación. No obstante la Administración competente en materia de ITV podrá autorizar la utilización de piezas recicladas.

El número de identificación del vehículo deberá marcarse en el bastidor o cuadro por un procedimiento como el martilleo o la perforación, de forma que no pueda borrarse o alterarse; se colocará en un lugar de fácil acceso y en la parte derecha del vehículo (con la excepción de Quad y UTV), no debiéndose troquelar en pieza de fácil sustitución.

En todos los casos, la pieza o conjunto a incorporar al vehículo debe ser de nueva fabricación y de las mismas características que el primitivo.

Se autorizará la reforma únicamente en los casos en que, por accidente, deterioro de la pieza, se hubiese inutilizado el autobastidor primitivo, o por indicación del fabricante por defecto de fabricación o garantía. En caso que sea posible, deberá tomarse el facsímil del número de identificación del bastidor a sustituir. En caso que sea posible, deberá tomarse el facsímil del número de identificación del vehículo a sustituir. Si la nueva pieza careciere de la numeración otorgada por el fabricante, se procederá a troquelar o grabar un nuevo número de identificación, bajo el control del órgano competente en materia de ITV de conformidad con el artículo 8 del Reglamento General de Vehículos. Tanto los bastidores como las estructuras autoportantes que se sustituyan, deberán ser inutilizados en presencia de personal técnico del órgano competente, que levantará la correspondiente acta.

En el caso de inexistencia del marcaje original del fabricante del vehículo, el organismo competente de la Comunidad Autónoma que vaya a retroquelar el número de identificación, deberá realizar el retroquelado siguiendo las prescripciones de la Directiva 93/34/CEE en lo que se refiere, secuencia y tamaño, para los casos de 14 ó 17 caracteres.



MANUAL DE REFORMAS EN VEHÍCULOS
II.- VEHÍCULOS DE CATEGORÍAS L, QUADS Y UTV
Grupo Nº 1. Identificación
(1.2)

DESCRIPCIÓN: Modificaciones que afecten a la identificación del vehículo

1.2.- Retroquelado por ausencia, deterioro, desaparición, o modificación

CAMPO DE APLICACIÓN

Categorías

Quad	UTV	L1e	L2e	L3e	L4e	L5e	L6e	L7e
SI	SI	SI	SI	SI	SI	SI	SI	SI

ACTOS REGLAMENTARIOS

Sistema afectado	Referencia	Aplicable a								
		Quad	UTV	L1e	L2e	L3e	L4e	L5e	L6e	L7e
Inscripciones reglamentarias	93/34/CEE	(1)	(1)	(1)	(1)	(1)	(1)	(1)	(1)	(1)

Ver Apartado 4 del preámbulo.

DOCUMENTACIÓN NECESARIA

Proyecto Técnico	Certificación final de obra	Informe de Conformidad	Certificado del Taller	Documentación adicional
NO	NO	NO	SI	SI

• **Certificado del Taller**

Se consignará el nuevo número de identificación troquelado de conformidad con la autorización del órgano competente.

• **Documentación adicional**

Autorización del retroquelado por la administración competente indicándose el número de identificación asignado al vehículo.

En el caso de errores en el troquelado original del número de identificación, certificado del fabricante del vehículo.



MANUAL DE REFORMAS EN VEHÍCULOS
II.- VEHÍCULOS DE CATEGORÍAS L, QUADS Y UTV
Grupo N° 1. Identificación
(1.2)

CONJUNTO FUNCIONAL

INSPECCIÓN ESPECÍFICA.
PUNTOS A VERIFICAR SEGÚN MANUAL DE PROCEDIMIENTO DE INSPECCIÓN DE LAS ESTACIONES ITV (SECCIÓN II)

Capítulo 1.- Identificación

NORMALIZACIÓN DE LA ANOTACIÓN DE LA REFORMA EN LA TARJETA ITV

__/__/__ Retroquelado del número de identificación por deterioro/desaparición/modificación número de identificación

(Firma y sello)

ITV N° NNNN

INFORMACIÓN ADICIONAL

En estos casos el órgano competente autorizará previamente el número de identificación a grabar.



MANUAL DE REFORMAS EN VEHÍCULOS
II.- VEHÍCULOS DE CATEGORÍAS L, QUADS Y UTV
Grupo Nº 1. Identificación
(1.3)

DESCRIPCIÓN: Modificaciones que afecten a la identificación del vehículo

1.3.- Cambio de emplazamiento de la placa de matrícula

CAMPO DE APLICACIÓN

Categorías

Quad	UTV	L1e	L2e	L3e	L4e	L5e	L6e	L7e
SI	SI	SI	SI	SI	SI	SI	SI	SI

ACTOS REGLAMENTARIOS

Sistema afectado	Referencia	Aplicable a								
		Quad	UTV	L1e	L2e	L3e	L4e	L5e	L6e	L7e
Instalación de dispositivos luminosos	93/92/CEE	(1)	(1)	(1)	(1)	(1)	(1)	(1)	(1)	(1)
Masas y dimensiones	93/93/CEE	(1)	(1)	(1)	(1)	(1)	(1)	(1)	(1)	(1)
Emplazamiento de placa de matrícula	93/94/CEE	(2)	(2)	(2)	(2)	(2)	(2)	(2)	(2)	(2)
Salientes exteriores	97/24/CE Capítulo 3	(1)	(1)	(1)	(1)	(1)	(1)	(1)	(1)	(1)

Ver Apartado 4 del preámbulo.

DOCUMENTACIÓN NECESARIA

Proyecto Técnico	Certificación final de obra	Informe de Conformidad	Certificado del Taller	Documentación adicional
NO	NO	SI	SI	NO

- Informe de conformidad
- Certificado del Taller



MANUAL DE REFORMAS EN VEHÍCULOS
II.- VEHÍCULOS DE CATEGORÍAS L, QUADS Y UTV
Grupo N° 1. Identificación
(1.3)

CONJUNTO FUNCIONAL

El titular del vehículo o la persona por él autorizada aportará:

- Copia de la Resolución de la Autoridad de homologación.
- Informe según Anexo II.
- Certificado del taller según Anexo III.

INSPECCIÓN ESPECÍFICA.

PUNTOS A VERIFICAR SEGÚN MANUAL DE PROCEDIMIENTO DE INSPECCIÓN DE LAS ESTACIONES ITV (SECCIÓN II)

Capítulo 1.- Identificación

Capítulo 4.- Dispositivos de alumbrado y señalización

NORMALIZACIÓN DE LA ANOTACIÓN DE LA REFORMA EN LA TARJETA ITV

__/__/__ Cambio de emplazamiento de placa de matricula _____

(Firma y sello)

ITV N° NNNN

INFORMACIÓN ADICIONAL



MANUAL DE REFORMAS EN VEHÍCULOS
II.- VEHÍCULOS DE CATEGORÍAS L, QUADS Y UTV
Grupo Nº 2. Unidad Motriz
(2.1)

DESCRIPCIÓN: Modificaciones sobre la configuración de la unidad motriz del vehículo

2.1.- Modificación de las características o sustitución de los elementos del sistema de admisión del comburente

CAMPO DE APLICACIÓN

Categorías

Quad	UTV	L1e	L2e	L3e	L4e	L5e	L6e	L7e
SI	SI	SI	SI	SI	SI	SI	SI	SI

ACTOS REGLAMENTARIOS

Sistema afectado	Referencia	Aplicable a								
		Quad	UTV	L1e	L2e	L3e	L4e	L5e	L6e	L7e
Velocidad máxima	95/1/CE	-	-	(2)	(2)	-	-	-	(2)	-
Potencia y par máximo	95/1/CE	-	-	(2)	(2)	-	-	-	(2)	-
Salientes exteriores	97/24/CE Capítulo 3	(1)	(1)	(1)	(1)	(1)	(1)	(1)	(1)	(1)
Emisiones contaminantes	97/24/CE Capítulo 5	(2)	(2)	(2)	(2)	(2)	(2)	(2)	(2)	(2)
Antimanipulación	97/24/CE Capítulo 7	-	-	(2)	(2)	(2)	(2)	-	-	-
Nivel sonoro	97/24/CE Capítulo 9	(2)	(2)	(2)	(2)	(2)	(2)	(2)	(2)	(2)

Ver Apartado 4 del preámbulo.

DOCUMENTACIÓN NECESARIA

Proyecto Técnico	Certificación final de obra	Informe de Conformidad	Certificado del Taller	Documentación adicional
NO	NO	SI	SI	NO



MANUAL DE REFORMAS EN VEHÍCULOS
II.- VEHÍCULOS DE CATEGORÍAS L, QUADS Y UTV
Grupo Nº 2. Unidad Motriz
(2.1)

- Informe de conformidad
- Certificado del Taller

CONJUNTO FUNCIONAL

El titular del vehículo o la persona por él autorizada aportará:

- Copia de la Resolución de la Autoridad de homologación.
- Informe según Anexo II.
- Certificado del taller según Anexo III.

INSPECCIÓN ESPECÍFICA.

PUNTOS A VERIFICAR SEGÚN MANUAL DE PROCEDIMIENTO DE INSPECCIÓN DE LAS ESTACIONES ITV (SECCIÓN II)

Capítulo 2. – Acondicionamiento exterior, carrocería y chasis

Capítulo 5. - Emisiones

Capítulo 9. - Motor y Transmisión

NORMALIZACIÓN DE LA ANOTACIÓN DE LA REFORMA EN LA TARJETA ITV

__/__/__ Incorpora/modifica sistema de admisión del comburente consistente en _____

__/__/__ Aumento/Disminución de la potencia, siendo la nueva Potencia real (kW): _____

(Firma y sello)

ITV Nº NNNN

INFORMACIÓN ADICIONAL

En esta reforma se contemplarán las modificaciones ó incorporaciones del sistema de la admisión, tales como: la incorporación ó modificación de filtro ó de cajas de filtro, entre otras.

Sólo en caso de que las modificaciones impliquen cambio de categoría se aplicará la Directiva de potencia y par.

Esta reforma se aplicará a las modificaciones recogidas en el Real Decreto 818/2009, de mayo, por el que se aprueba el Reglamento General de Conductores en su artículo 4 apartado 2 c) para los permisos tipo A2, si bien se mantienen las disposiciones transitorias marcadas en el Real Decreto con relación a las reformas con el procedimiento marcado en el anterior Manual de reformas

Solo se permitirán las reducciones de potencia por esta reforma partiendo desde la potencia original del vehículo incluida en la homologación del vehículo, no permitiéndose reducciones sucesivas.

En la relación potencia máxima/peso recogida en el RD 818/2009 para los vehículos que determina el permiso tipo A2, se entenderá por peso a la masa en orden de marcha (sin conductor).



**MINISTERIO
DE INDUSTRIA, TURISMO Y
COMERCIO**

REVISIÓN: -- (Corrección 1ª)

Fecha: Abril 2011

**SECCIÓN: II
GRUPO: 2 (2.1)
Unidad Motriz
Página 2 de 2**

MANUAL DE REFORMAS EN VEHÍCULOS
II.- VEHÍCULOS DE CATEGORÍAS L, QUADS Y UTV
Grupo Nº 2. Unidad Motriz
(2.2)

DESCRIPCIÓN: Modificaciones sobre la configuración de la unidad motriz del vehículo

2.2.- Modificación de las características o sustitución de los elementos del sistema de alimentación de combustible

CAMPO DE APLICACIÓN

Categorías

Quad	UTV	L1e	L2e	L3e	L4e	L5e	L6e	L7e
SI	SI	SI	SI	SI	SI	SI	SI	SI

ACTOS REGLAMENTARIOS

Sistema afectado	Referencia	Aplicable a								
		Quad	UTV	L1e	L2e	L3e	L4e	L5e	L6e	L7e
Velocidad máxima	95/1/CE	-	-	(2)	(2)	-	-	-	(2)	-
Potencia y par máximo	95/1/CE	-	-	(2)	(2)	-	-	-	(2)	-
Velocidad máxima	95/1/CE	-	-	(2)	(2)	(2)	(2)	(2)	(2)	(2)
Potencia y par máximo	95/1/CE	-	-	(2)	(2)	-	-	-	(2)	-
Emissiones Contaminantes	97/24/CE Capítulo 5	(2)	(2)	(2)	(2)	(2)	(2)	(2)	(2)	(2)
Depósito de combustible	97/24/CE Capítulo 6	(2)	(2)	(2)	(2)	(2)	(2)	(2)	(2)	(2)
Antimanipulación	97/24/CE Capítulo 7	-	-	(2)	(2)	(2)	(2)	-	-	-
Compatibilidad electromagnética	97/24/CE Capítulo 8	-	-	(2)	(2)	(2)	(2)	(2)	(2)	(2)
Nivel sonoro	97/24/CE Capítulo 9	(2)	(2)	(2)	(2)	(2)	(2)	(2)	(2)	(2)

Ver Apartado 4 del preámbulo.

DOCUMENTACIÓN NECESARIA

Proyecto Técnico	Certificación final de obra	Informe de Conformidad	Certificado del Taller	Documentación adicional
NO	NO	SI	SI	NO



**MINISTERIO
DE INDUSTRIA, TURISMO Y
COMERCIO**

REVISIÓN: -- (Corrección 1ª)

Fecha: Abril 2011

**SECCIÓN: II
GRUPO: 2 (2.2)
Unidad Motriz
Página 1 de 2**

MANUAL DE REFORMAS EN VEHÍCULOS
II.- VEHÍCULOS DE CATEGORÍAS L, QUADS Y UTV
Grupo Nº 2. Unidad Motriz
(2.2)

- Informe de conformidad
- Certificado del Taller

CONJUNTO FUNCIONAL

El titular del vehículo o la persona por él autorizada aportará:

- Copia de la Resolución de la Autoridad de homologación.
- Informe según Anexo II.
- Certificado del taller según Anexo III.

INSPECCIÓN ESPECÍFICA.

PUNTOS A VERIFICAR SEGÚN MANUAL DE PROCEDIMIENTO DE INSPECCIÓN DE LAS ESTACIONES ITV (SECCIÓN II)

Capítulo 5. - Emisiones

Capítulo 9. - Motor y Transmisión

NORMALIZACIÓN DE LA ANOTACIÓN DE LA REFORMA EN LA TARJETA ITV

__/__/__ Incorpora/modifica sistema de alimentación del combustible _____

__/__/__ Aumento/Disminución de la potencia, siendo la nueva Potencia real (kW): _____

(Firma y sello)

ITV Nº NNNN

INFORMACIÓN ADICIONAL

La Directiva de compatibilidad electromagnética no se aplicará en caso de que solo se efectúe la reprogramación de la centralita.

Esta reforma sólo se aplicará a las modificaciones recogidas en el Real Decreto 818/2009, de mayo, por el que se aprueba el Reglamento General de Conductores en su artículo 4 apartado 2 c) para los permisos tipo A2, si bien se mantienen las disposiciones transitorias marcadas en el Real Decreto con relación a las reformas con el procedimiento marcado en el anterior Manual de reformas.

Solo se permitirán las reducciones de potencia por esta reforma partiendo desde la potencia original del vehículo incluida en la homologación del vehículo, no permitiéndose reducciones sucesivas.

En la relación potencia máxima/peso recogida en el RD 818/2009 para los vehículos que determina el permiso tipo A2, se entenderá por peso a la masa en orden de marcha (sin conductor).



MANUAL DE REFORMAS EN VEHÍCULOS
II.- VEHÍCULOS DE CATEGORÍAS L, QUADS Y UTV
Grupo Nº 2. Unidad Motriz
(2.3)

DESCRIPCIÓN: Modificaciones sobre la configuración de la unidad motriz del vehículo

2.3.- Modificación o sustitución de la unidad motriz por otra de distintas características

CAMPO DE APLICACIÓN

Categorías

Quad	UTV	L1e	L2e	L3e	L4e	L5e	L6e	L7e
SI	SI	SI	SI	SI	SI	SI	SI	SI

ACTOS REGLAMENTARIOS

Sistema afectado	Referencia	Aplicable a								
		Quad	UTV	L1e	L2e	L3e	L4e	L5e	L6e	L7e
Frenado	93/14/CEE	(2)	(2)	(2)	(2)	(2)	(2)	(2)	(2)	(2)
Masas y dimensiones	93/93/CEE	(1)	(1)	(1)	(1)	(1)	(1)	(1)	(1)	(1)
Velocidad máxima	95/1/CE	-	-	(2)	(2)	-	-	-	(2)	-
Potencia y par máximo	95/1/CE	-	-	(2)	(2)	(2)	(2)	(2)	(2)	(2)
Emisiones contaminantes	97/24/CE Capítulo 5	(2)	(2)	(2)	(2)	(2)	(2)	(2)	(2)	(2)
Deposito de combustible	97/24/CE Capítulo 6	(1)	(1)	(1)	(1)	(1)	(1)	(1)	(1)	(1)
Antimanipulación	97/24/CE Capítulo 7	-	-	(2)	(2)	(2)	(2)	-	-	-
Compatibilidad electromagnética	97/24/CE Capítulo 8	(2)	(2)	(2)	(2)	(2)	(2)	(2)	(2)	(2)
Nivel sonoro	97/24/CE Capítulo 9	(2)	(2)	(2)	(2)	(2)	(2)	(2)	(2)	(2)

Ver Apartado 4 del preámbulo.

DOCUMENTACIÓN NECESARIA

Proyecto Técnico	Certificación final de obra	Informe de Conformidad	Certificado del Taller	Documentación adicional
NO	NO	SI	SI	NO



**MINISTERIO
DE INDUSTRIA, TURISMO Y
COMERCIO**

REVISIÓN: --

Fecha: 14 de enero de 2011

**SECCIÓN: II
GRUPO: 2 (2.3)
Unidad Motriz
Página 1 de 2**

MANUAL DE REFORMAS EN VEHÍCULOS
II.- VEHÍCULOS DE CATEGORÍAS L, QUADS Y UTV
Grupo Nº 2. Unidad Motriz
(2.3)

- Informe de conformidad
- Certificado del Taller

CONJUNTO FUNCIONAL

El titular del vehículo o la persona por él autorizada aportará:

- Copia de la Resolución de la Autoridad de homologación.
- Informe según Anexo II.
- Certificado del taller según Anexo III.

INSPECCIÓN ESPECÍFICA.

PUNTOS A VERIFICAR SEGÚN MANUAL DE PROCEDIMIENTO DE INSPECCIÓN DE LAS ESTACIONES ITV (SECCIÓN II)

Capítulo 5. - Emisiones

Capítulo 9. - Motor y Transmisión

NORMALIZACIÓN DE LA ANOTACIÓN DE LA REFORMA EN LA TARJETA ITV

___/___/___ Cambio de motor:

Marca: _____

Tipo: _____

Nº de cilindros/Cilindrada (cm³): _____

Potencia fiscal/real (CVF/kW): _____

Nueva tara (ESC): _____

(Firma y sello)

ITV Nº NNNN

INFORMACIÓN ADICIONAL

La Directiva de antimanipulación no aplica vehículos L3e categorías C y D.

Si esta reforma supone modificación de la potencia máxima, se tramitará además la reforma 2.9.



**MINISTERIO
DE INDUSTRIA, TURISMO Y
COMERCIO**

REVISIÓN: --

Fecha: 14 de enero de 2011

**SECCIÓN: II
GRUPO: 2 (2.3)
Unidad Motriz
Página 2 de 2**

MANUAL DE REFORMAS EN VEHÍCULOS
II.- VEHÍCULOS DE CATEGORÍAS L, QUADS Y UTV
Grupo Nº 2. Unidad Motriz
(2.4)

DESCRIPCIÓN: Modificaciones sobre la configuración de la unidad motriz del vehículo

2.4.- Adición o desinstalación de una/s unidad/es motriz/ces para la tracción del vehículo

CAMPO DE APLICACIÓN

Categorías

Quad	UTV	L1e	L2e	L3e	L4e	L5e	L6e	L7e
SI	SI	SI	SI	SI	SI	SI	SI	SI

ACTOS REGLAMENTARIOS

Sistema afectado	Referencia	Aplicable a								
		Quad	UTV	L1e	L2e	L3e	L4e	L5e	L6e	L7e
Frenado	93/14/CEE	(2)	(2)	(2)	(2)	(2)	(2)	(2)	(2)	(2)
Masas y dimensiones	93/93/CEE	(1)	(1)	(1)	(1)	(1)	(1)	(1)	(1)	(1)
Velocidad máxima	95/1/CE	-	-	(2)	(2)	-	-	-	-	-
Potencia y par máximo	95/1/CE	-	-	(2)	(2)	(2)	(2)	-	-	-
Emissiones contaminantes	97/24/CE Capítulo 5	(2)	(2)	(2)	(2)	(2)	(2)	(2)	(2)	(2)
Antimanipulación	97/24/CE Capítulo 7	-	-	(2)	(2)	(2)	(2)	(2)	(2)	(2)
Compatibilidad electromagnética	97/24/CE Capítulo 8	(2)	(2)	(2)	(2)	(2)	(2)	(2)	(2)	(2)
Nivel sonoro	97/24/CE Capítulo 9	(2)	(2)	(2)	(2)	(2)	(2)	(2)	(2)	(2)

Ver Apartado 4 del preámbulo.

DOCUMENTACIÓN NECESARIA

Proyecto Técnico	Certificación final de obra	Informe de Conformidad	Certificado del Taller	Documentación adicional
SI	SI	SI	SI	NO



**MINISTERIO
DE INDUSTRIA, TURISMO Y
COMERCIO**

REVISIÓN: -- (Corrección 1ª)

Fecha: Abril 2011

**SECCIÓN: II
GRUPO: 2 (2.4)
Unidad Motriz
Página 1 de 2**

MANUAL DE REFORMAS EN VEHÍCULOS
II.- VEHÍCULOS DE CATEGORÍAS L, QUADS Y UTV
Grupo Nº 2. Unidad Motriz
(2.4)

- Proyecto Técnico y certificación final de obra
- Informe de conformidad
- Certificado del Taller

CONJUNTO FUNCIONAL

El titular del vehículo o la persona por él autorizada aportará:

- Copia de la Resolución de la Autoridad de homologación.
- Informe según Anexo II.
- Certificado del taller según Anexo III.

INSPECCIÓN ESPECÍFICA.

PUNTOS A VERIFICAR SEGÚN MANUAL DE PROCEDIMIENTO DE INSPECCIÓN DE LAS ESTACIONES ITV (SECCIÓN II)

Inspección Técnica completa.

NORMALIZACIÓN DE LA ANOTACIÓN DE LA REFORMA EN LA TARJETA ITV

___/___/___ Adición de motor:

Marca: _____

Tipo: _____

Nº de cilindros/Cilindrada (cm³): _____

Potencia fiscal/real (CVF/kW): _____

Nueva tara (ESC): _____

(Firma y sello)

ITV Nº NNNN

INFORMACIÓN ADICIONAL

Esta reforma se aplicará exclusivamente a la conversión de un vehículo de motor térmico a vehículo híbrido eléctrico.



MANUAL DE REFORMAS EN VEHÍCULOS
II.- VEHÍCULOS DE CATEGORÍAS L, QUADS Y UTV
Grupo Nº 2. Unidad Motriz
(2.6)

DESCRIPCIÓN: Modificaciones sobre la configuración de la unidad motriz del vehículo

2.6.- Modificación o sustitución de las características del sistema de escape: disposición, volumen total, silenciadores, catalizador, tramo de salida

CAMPO DE APLICACIÓN

Categorías

Quad	UTV	L1e	L2e	L3e	L4e	L5e	L6e	L7e
SI	SI	SI	SI	SI	SI	SI	SI	SI

ACTOS REGLAMENTARIOS

Sistema afectado	Referencia	Aplicable a								
		Quad	UTV	L1e	L2e	L3e	L4e	L5e	L6e	L7e
Salientes exteriores	97/24/CE Capítulo 3	(1)	(1)	(1)	(1)	(1)	(1)	(1)	(1)	(1)
Emisiones	97/24/CE Capítulo 5	-	-	(2)	(2)	(2)	(2)	(2)	(2)	(2)
Nivel sonoro	97/24/CE Capítulo 9	(2)	(2)	(2)	(2)	(2)	(2)	(2)	(2)	(2)

Ver Apartado 4 del preámbulo.

DOCUMENTACIÓN NECESARIA

Proyecto Técnico	Certificación final de obra	Informe de Conformidad	Certificado del Taller	Documentación adicional
NO	NO	SI	SI	NO

- Informe de conformidad
- Certificado del Taller



MANUAL DE REFORMAS EN VEHÍCULOS
II.- VEHÍCULOS DE CATEGORÍAS L, QUADS Y UTV
Grupo Nº 2. Unidad Motriz
(2.6)

CONJUNTO FUNCIONAL

El titular del vehículo o la persona por él autorizada aportará:

- Copia de la Resolución de la Autoridad de homologación.
- Informe según Anexo II.
- Certificado del taller según Anexo III.

INSPECCIÓN ESPECÍFICA.

PUNTOS A VERIFICAR SEGÚN MANUAL DE PROCEDIMIENTO DE INSPECCIÓN DE LAS ESTACIONES ITV (SECCIÓN II)

Capítulo 5. - Emisiones

Capítulo 9. - Motor y Transmisión.

NORMALIZACIÓN DE LA ANOTACIÓN DE LA REFORMA EN LA TARJETA ITV

__/__/__ Incorpora/modifica sistema de escape _____

(Firma y sello)

ITV Nº NNNN

INFORMACIÓN ADICIONAL

Esta Reforma afecta a la disposición, volumen total, silenciadores, catalizador, tramo de salida.

Para sustitución de silenciosos de escape se admiten dispositivos homologados para el vehículo reformado conforme a la directiva 97/24/CE Capítulo 9, en vehículos matriculados con anterioridad a 01/01/2009 ó homologados con la Directiva 2005/30/CE o posteriores para el resto de vehículos sin necesidad de realización de ensayos.

En vehículos con homologación por 92/61/CEE ó 2002/24/CE, será obligatorio la incorporación de un silencioso homologado por 2005/30/CE o 97/24/CE Capítulo 9.

No se considerará reforma la sustitución de silenciosos por otros que cumplan la Directiva 97/24/CE Capítulo 9 o sustitución de catalizadores por otros que cumplan la Directiva 2005/30/CE.

Se entiende por tramo de salida, el comprendido entre el último silencioso y la salida.



MANUAL DE REFORMAS EN VEHÍCULOS
II.- VEHÍCULOS DE CATEGORÍAS L, QUADS Y UTV
Grupo Nº 2. Unidad Motriz
(2.7)

DESCRIPCIÓN: Modificaciones sobre la configuración de la unidad motriz del vehículo

2.7.- Modificación de la ubicación, sustitución, adición o reducción del número de depósitos de combustible.

CAMPO DE APLICACIÓN

Categorías

Quad	UTV	L1e	L2e	L3e	L4e	L5e	L6e	L7e
SI	SI	SI	SI	SI	SI	SI	SI	SI

ACTOS REGLAMENTARIOS

Sistema afectado	Referencia	Aplicable a								
		Quad	UTV	L1e	L2e	L3e	L4e	L5e	L6e	L7e
Masas y dimensiones	93/93/CEE	(1)	(1)	(1)	(1)	(1)	(1)	(1)	(1)	(1)
Salientes exteriores	97/24/CE Capítulo 3	(1)	(1)	(1)	(1)	(1)	(1)	(1)	(1)	(1)
Depósito de combustible	97/24/CE Capítulo 6	(1)	(1)	(1)	(1)	(1)	(1)	(1)	(1)	(1)

Ver Apartado 4 del preámbulo.

DOCUMENTACIÓN NECESARIA

Proyecto Técnico	Certificación final de obra	Informe de Conformidad	Certificado del Taller	Documentación adicional
NO	NO	SI	SI	NO

- Informe de conformidad
Certificado del Taller



MANUAL DE REFORMAS EN VEHÍCULOS
II.- VEHÍCULOS DE CATEGORÍAS L, QUADS Y UTV
Grupo Nº 2. Unidad Motriz
(2.7)

CONJUNTO FUNCIONAL

El titular del vehículo o la persona por él autorizada aportará:

- Copia de la Resolución de la Autoridad de homologación.
- Informe según Anexo II.
- Certificado del taller según Anexo III.

INSPECCIÓN ESPECÍFICA.

PUNTOS A VERIFICAR SEGÚN MANUAL DE PROCEDIMIENTO DE INSPECCIÓN DE LAS ESTACIONES ITV (SECCIÓN II)

Capítulo 9. - Motor y Transmisión.

NORMALIZACIÓN DE LA ANOTACIÓN DE LA REFORMA EN LA TARJETA ITV

___/___/___ Modificación configuración depósitos combustible
1 x ___ litros en ___ + 1 x ___ litros en ___, + ___

(Firma y sello)

ITV Nº NNNN

INFORMACIÓN ADICIONAL

En esta reforma se considerarán los casos en los que se altera la configuración inicial de los depósitos de combustible, por cambio de emplazamiento, sustitución por otro diferente, añadir o eliminar depósitos, adición de depósito(s) auxiliar(es), modificar los periféricos, conexiones o fijaciones al vehículo.

En caso de que la modificación ó adición del depósito de combustible afecte al sistema de alimentación de combustible se aplicará el código de reforma 2.2.



MANUAL DE REFORMAS EN VEHÍCULOS
II.- VEHÍCULOS DE CATEGORÍAS L, QUADS Y UTV
Grupo Nº 2. Unidad Motriz
(2.8)

DESCRIPCIÓN: Modificaciones sobre la configuración de la unidad motriz del vehículo

2.8.- Modificación del sistema de accionamiento del mando para la aceleración, así como de la ubicación, sustitución, adición o desinstalación del mismo

CAMPO DE APLICACIÓN

Categorías

Quad	UTV	L1e	L2e	L3e	L4e	L5e	L6e	L7e
SI	SI	SI	SI	SI	SI	SI	SI	SI

ACTOS REGLAMENTARIOS

Sistema afectado	Referencia	Aplicable a								
		Quad	UTV	L1e	L2e	L3e	L4e	L5e	L6e	L7e
Mandos, testigos e indicadores	93/29/CEE	(2)	(2)	(2)	(2)	(2)	(2)	(2)	(2)	(2)
Salientes exteriores	97/24/CE Capítulo 3	(1)	(1)	(1)	(1)	(1)	(1)	(1)	(1)	(1)

Ver Apartado 4 del preámbulo.

DOCUMENTACIÓN NECESARIA

Proyecto Técnico	Certificación final de obra	Informe de Conformidad	Certificado del Taller	Documentación adicional
NO	NO	SI	SI	NO

- Informe de conformidad
- Certificado del Taller



MANUAL DE REFORMAS EN VEHÍCULOS
II.- VEHÍCULOS DE CATEGORÍAS L, QUADS Y UTV
Grupo Nº 2. Unidad Motriz
(2.8)

CONJUNTO FUNCIONAL

El titular del vehículo o la persona por él autorizada aportará:

- Copia de la Resolución de la Autoridad de homologación.
- Informe según Anexo II.
- Certificado del taller según Anexo III.

INSPECCIÓN ESPECÍFICA.

PUNTOS A VERIFICAR SEGÚN MANUAL DE PROCEDIMIENTO DE INSPECCIÓN DE LAS ESTACIONES ITV (SECCIÓN II)

Capítulo 2. - Acondicionamiento Exterior, Carrocería y Chasis

NORMALIZACIÓN DE LA ANOTACIÓN DE LA REFORMA EN LA TARJETA ITV

___/___/___ Incorpora/modifica dispositivo de accionamiento de aceleración consistente en

(Firma y sello)

ITV Nº NNNN

INFORMACIÓN ADICIONAL

En esta reforma se comprobará la funcionalidad del mando de aceleración de forma que se pueda realizar el ciclo que determina la directiva de emisiones, además el mando deberá disponer de un retorno automático a la posición de reposo.



MANUAL DE REFORMAS EN VEHÍCULOS
II.- VEHÍCULOS DE CATEGORÍAS L, QUADS Y UTV
Grupo Nº 2. Unidad Motriz
(2.9)

DESCRIPCIÓN: Modificaciones sobre la configuración de la unidad motriz del vehículo

2.9.- Modificación de sistemas o de la programación de los mismos que puedan variar la potencia máxima

CAMPO DE APLICACIÓN

Categorías

Quad	UTV	L1e	L2e	L3e	L4e	L5e	L6e	L7e
SI	SI	SI	SI	SI	SI	SI	SI	SI

ACTOS REGLAMENTARIOS

Sistema afectado	Referencia	Aplicable a								
		Quad	UTV	L1e	L2e	L3e	L4e	L5e	L6e	L7e
Velocidad máxima	95/1/CE	(2)	(2)	(2)	(2)	(2)	(2)	(2)	(2)	(2)
Potencia y par máximo	95/1/CE	(2)	(2)	(2)	(2)	(2)	(2)	(2)	(2)	(2)
Emissiones contaminantes	97/24/CE Capítulo 5	(2)	(2)	(2)	(2)	(2)	(2)	(2)	(2)	(2)
Nivel sonoro	97/24/CE Capítulo 9	(2)	(2)	(2)	(2)	(2)	(2)	(2)	(2)	(2)

Ver Apartado 4 del preámbulo.

DOCUMENTACIÓN NECESARIA

Proyecto Técnico	Certificación final de obra	Informe de Conformidad	Certificado del Taller	Documentación adicional
NO	NO	SI	SI	SI

- Informe de conformidad
- Certificado del Taller
- Documentación adicional

Declaración responsable firmada por el taller y propietario del vehículo en caso de limitación de potencia.



**MINISTERIO
DE INDUSTRIA, TURISMO Y
COMERCIO**

REVISIÓN: --

Fecha: 14 de enero de 2011

**SECCIÓN: II
GRUPO: 2 (2.9)
Unidad Motriz
Página 1 de 2**

MANUAL DE REFORMAS EN VEHÍCULOS
II.- VEHÍCULOS DE CATEGORÍAS L, QUADS Y UTV
Grupo Nº 2. Unidad Motriz
(2.9)

CONJUNTO FUNCIONAL

El titular del vehículo o la persona por él autorizada aportará:

- Copia de la Resolución de la Autoridad de homologación.
- Informe según Anexo II.
- Certificado del taller según Anexo III.

INSPECCIÓN ESPECÍFICA.

PUNTOS A VERIFICAR SEGÚN MANUAL DE PROCEDIMIENTO DE INSPECCIÓN DE LAS ESTACIONES ITV (SECCIÓN II)

Capítulo 5. - Emisiones

Capítulo 9. - Motor y Transmisión

NORMALIZACIÓN DE LA ANOTACIÓN DE LA REFORMA EN LA TARJETA ITV

__/__/__ Aumento/Disminución de la potencia, siendo la nueva Potencia real (kW) _____

(Firma y sello)

ITV Nº NNNN

INFORMACIÓN ADICIONAL

En el caso de aumento de prestaciones en vehículos de las categorías L1e, L2e, L6e, que sobrepasen los límites establecidos para dichas categorías se tendrá en cuenta otros actos reglamentarios que podrían verse afectados.

Esta reforma se aplicará a cualquier modificación de potencia realizada sobre el recorrido del acelerador, o sobre la programación de la centralita, sin determinar limitaciones de potencia salvo los que determinen los propios actos reglamentarios.

Solo se permitirán las reducciones de potencia partiendo desde la potencia original del vehículo incluida en la homologación del mismo, no permitiéndose reducciones sucesivas.

No tendrá consideración de limitación sucesiva la restitución parcial de 25 kW a 35 kW, siempre que la potencia original sea igual o mayor de 35 kW.

En la relación potencia máxima/peso recogida en el RD 818/2009 para los vehículos que determina el permiso tipo A2, se entenderá por peso a la masa en orden de marcha (sin conductor).



MANUAL DE REFORMAS EN VEHÍCULOS
II.- VEHÍCULOS DE CATEGORÍAS L, QUADS Y UTV
Grupo Nº 2. Unidad Motriz
(2.10)

DESCRIPCIÓN: Modificaciones sobre la configuración de la unidad motriz del vehículo

2.10.- Modificación del sistema de accionamiento para el arranque de la unidad motriz

CAMPO DE APLICACIÓN

Categorías

Quad	UTV	L1e	L2e	L3e	L4e	L5e	L6e	L7e
SI	SI	SI	SI	SI	SI	SI	SI	SI

ACTOS REGLAMENTARIOS

Sistema afectado	Referencia	Aplicable a								
		Quad	UTV	L1e	L2e	L3e	L4e	L5e	L6e	L7e
Mandos, testigos e indicadores	93/29/CEE	(2)	(2)	(2)	(2)	(2)	(2)	(2)	(2)	(2)
Dispositivo de uso no autorizado	93/33/CEE	(2)	(2)	(2)	(2)	(2)	(2)	(2)	(2)	(2)
Compatibilidad electromagnética	97/24/CE Capítulo 8	(2)	(2)	(2)	(2)	(2)	(2)	(2)	(2)	(2)

Ver Apartado 4 del preámbulo.

DOCUMENTACIÓN NECESARIA

Proyecto Técnico	Certificación final de obra	Informe de Conformidad	Certificado del Taller	Documentación adicional
NO	NO	SI	SI	NO

- Informe de conformidad
- Certificado del Taller



**MINISTERIO
DE INDUSTRIA, TURISMO Y
COMERCIO**

REVISIÓN: --

Fecha: 14 de enero de 2011

**SECCIÓN: II
GRUPO: 2 (2.10)
Unidad Motriz
Página 1 de 2**

MANUAL DE REFORMAS EN VEHÍCULOS
II.- VEHÍCULOS DE CATEGORÍAS L, QUADS Y UTV
Grupo Nº 2. Unidad Motriz
(2.10)

CONJUNTO FUNCIONAL

El titular del vehículo o la persona por él autorizada aportará:

- Copia de la Resolución de la Autoridad de homologación.
- Informe según Anexo II.
- Certificado del taller según Anexo III.

INSPECCIÓN ESPECÍFICA.

PUNTOS A VERIFICAR SEGÚN MANUAL DE PROCEDIMIENTO DE INSPECCIÓN DE LAS ESTACIONES ITV (SECCIÓN II)

Capítulo 2. - Acondicionamiento Exterior, Carrocería y Chasis

NORMALIZACIÓN DE LA ANOTACIÓN DE LA REFORMA EN LA TARJETA ITV

__/__/__ Modificación del sistema de accionamiento para el arranque, instalado (botón, pulsador, tarjeta, voz, etc.) _____

(Firma y sello)

ITV Nº NNNN

INFORMACIÓN ADICIONAL



MANUAL DE REFORMAS EN VEHÍCULOS
II.- VEHÍCULOS DE CATEGORÍAS L, QUADS Y UTV
Grupo Nº 3. Transmisión
(3.2)

DESCRIPCIÓN: Modificaciones que afecten al sistema de transmisión

3.2.- Modificación del sistema de accionamiento del embrague, así como de la ubicación, sustitución, adición o desinstalación del mismo

CAMPO DE APLICACIÓN

Categorías

Quad	UTV	L1e	L2e	L3e	L4e	L5e	L6e	L7e
SI	SI	SI	SI	SI	SI	SI	SI	SI

ACTOS REGLAMENTARIOS

Sistema afectado	Referencia	Aplicable a								
		Quad	UTV	L1e	L2e	L3e	L4e	L5e	L6e	L7e
Mandos, testigos e indicadores	93/29/CEE	(2)	(2)	(2)	(2)	(2)	(2)	(2)	(2)	(2)
Salientes exteriores	97/24/CE Capítulo 3	(1)	(1)	(1)	(1)	(1)	(1)	(1)	(1)	(1)

Ver Apartado 4 del preámbulo.

DOCUMENTACIÓN NECESARIA

Proyecto Técnico	Certificación final de obra	Informe de Conformidad	Certificado del Taller	Documentación adicional
NO	NO	SI	SI	NO

- Informe de conformidad
- Certificado del Taller



MANUAL DE REFORMAS EN VEHÍCULOS
II.- VEHÍCULOS DE CATEGORÍAS L, QUADS Y UTV
Grupo Nº 3. Transmisión
(3.2)

CONJUNTO FUNCIONAL

El titular del vehículo o la persona por él autorizada aportará:

- Copia de la Resolución de la Autoridad de homologación.
- Informe según Anexo II.
- Certificado del taller según Anexo III.

INSPECCIÓN ESPECÍFICA.

PUNTOS A VERIFICAR SEGÚN MANUAL DE PROCEDIMIENTO DE INSPECCIÓN DE LAS ESTACIONES ITV (SECCIÓN II)

Capítulo 2. - Acondicionamiento Exterior, Carrocería y Chasis
Capítulo 9. - Motor y Transmisión

NORMALIZACIÓN DE LA ANOTACIÓN DE LA REFORMA EN LA TARJETA ITV

__/__/__ Modificación o cambio de posición del sistema de accionamiento del embrague

Sistema anterior: _____

Sistema actual: _____

(Firma y sello)

ITV Nº NNNN

INFORMACIÓN ADICIONAL

No se considerará reforma la sustitución de manetas y/o pedales que mantengan la configuración, emplazamiento y dimensiones originales del vehículo.



MANUAL DE REFORMAS EN VEHÍCULOS
II.- VEHÍCULOS DE CATEGORÍAS L, QUADS Y UTV
Grupo Nº 3. Transmisión
(3.3)

DESCRIPCIÓN: Modificaciones que afecten al sistema de transmisión

3.3.- Modificación de la caja de cambios o sustitución por otra de distintas características

CAMPO DE APLICACIÓN

Categorías

Quad	UTV	L1e	L2e	L3e	L4e	L5e	L6e	L7e
SI	SI	SI	SI	SI	SI	SI	SI	SI

ACTOS REGLAMENTARIOS

Sistema afectado	Referencia	Aplicable a								
		Quad	UTV	L1e	L2e	L3e	L4e	L5e	L6e	L7e
Frenado	93/14/CEE	(2)	(2)	(1)	(1)	(1)	(1)	(1)	(1)	(1)
Velocidad máxima	95/1/CE	-	(1)	(1)	(1)	-	-	-	(1)	-
Instalación de neumáticos	97/24/CE Capítulo 1	(2)	(2)	(1)	(1)	(1)	(1)	(1)	(1)	(1)
Emissiones contaminantes	97/24/CE Capítulo 5	(2)	(2)	(2)	(2)	(2)	(2)	(2)	(2)	(2)
Nivel sonoro	97/24/CE Capítulo 9	(2)	(2)	(2)	(2)	(2)	(2)	(2)	(2)	(2)
Velocímetro	2000/7/CE	(2)	(2)	(2)	(2)	(2)	(2)	(2)	(2)	(2)

Ver Apartado 4 del preámbulo.

DOCUMENTACIÓN NECESARIA

Proyecto Técnico	Certificación final de obra	Informe de Conformidad	Certificado del Taller	Documentación adicional
SI	SI	SI	SI	NO



MANUAL DE REFORMAS EN VEHÍCULOS
II.- VEHÍCULOS DE CATEGORÍAS L, QUADS Y UTV
Grupo Nº 3. Transmisión
(3.3)

- **Proyecto Técnico y certificación final de obra**
- **Informe de conformidad**
Descripción e identificación de los elementos a modificar o sustituir.
- **Certificado del Taller**

CONJUNTO FUNCIONAL

El titular del vehículo o la persona por él autorizada aportará:

- Copia de la Resolución de la Autoridad de homologación.
- Informe según Anexo II.
- Certificado del taller según Anexo III.

INSPECCIÓN ESPECÍFICA.

PUNTOS A VERIFICAR SEGÚN MANUAL DE PROCEDIMIENTO DE INSPECCIÓN DE LAS ESTACIONES ITV (SECCIÓN II)

Capítulo 8. - Ejes, ruedas, neumáticos y suspensión

NORMALIZACIÓN DE LA ANOTACIÓN DE LA REFORMA EN LA TARJETA ITV

__/__/__ Incorpora/modifica los elementos de transmisión:

Sistema anterior: _____

Sistema actual: _____

(Firma y sello)

ITV Nº NNNN

INFORMACIÓN ADICIONAL



MANUAL DE REFORMAS EN VEHÍCULOS
II.- VEHÍCULOS DE CATEGORÍAS L, QUADS Y UTV
Grupo Nº 3. Transmisión
(3.4)

DESCRIPCIÓN: Modificaciones que afecten al sistema de transmisión

3.4.- Modificaciones de las características o sustituciones en los elementos de transmisión por otros diferentes desde la salida de la caja de cambios hasta las ruedas

CAMPO DE APLICACIÓN

Categorías

Quad	UTV	L1e	L2e	L3e	L4e	L5e	L6e	L7e
SI	SI	SI	SI	SI	SI	SI	SI	SI

ACTOS REGLAMENTARIOS

Sistema afectado	Referencia	Aplicable a								
		Quad	UTV	L1e	L2e	L3e	L4e	L5e	L6e	L7e
Frenado	93/14/CEE	(2)	(2)	(1)	(1)	(1)	(1)	(1)	(1)	(1)
Velocidad máxima	95/1/CE	-	(1)	(1)	(1)	-	-	-	(1)	-
Instalación de neumáticos	97/24/CE Capítulo 1	(2)	(2)	(1)	(1)	(1)	(1)	(1)	(1)	(1)
Emissiones contaminantes	97/24/CE Capítulo 5	(2)	(2)	(2)	(2)	(2)	(2)	(2)	(2)	(2)
Nivel sonoro	97/24/CE Capítulo 9	(2)	(2)	(2)	(2)	(2)	(2)	(2)	(2)	(2)
Velocímetro	2000/7/CE	(2)	(2)	(2)	(2)	(2)	(2)	(2)	(2)	(2)

Ver Apartado 4 del preámbulo.

DOCUMENTACIÓN NECESARIA

Proyecto Técnico	Certificación final de obra	Informe de Conformidad	Certificado del Taller	Documentación adicional
SI	SI	SI	SI	NO



MANUAL DE REFORMAS EN VEHÍCULOS
II.- VEHÍCULOS DE CATEGORÍAS L, QUADS Y UTV
Grupo Nº 3. Transmisión
(3.4)

- Proyecto Técnico y certificación final de obra
- Informe de conformidad
- Certificado del Taller

CONJUNTO FUNCIONAL

El titular del vehículo o la persona por él autorizada aportará:

- Copia de la Resolución de la Autoridad de homologación.
- Informe según Anexo II.
- Certificado del taller según Anexo III.

INSPECCIÓN ESPECÍFICA.

PUNTOS A VERIFICAR SEGÚN MANUAL DE PROCEDIMIENTO DE INSPECCIÓN DE LAS ESTACIONES ITV (SECCIÓN II)

Capítulo 8. - Ejes, ruedas, neumáticos y suspensión

NORMALIZACIÓN DE LA ANOTACIÓN DE LA REFORMA EN LA TARJETA ITV

__/__/__ Incorpora/modifica los elementos de transmisión:

Sistema anterior: _____

Sistema actual: _____

(Firma y sello)

ITV Nº NNNN

INFORMACIÓN ADICIONAL

Esta reforma se aplica a transformaciones tales como, modificación o instalación de caja de transferencias, en la relación final, sustitución de sistema de cadena por un sistema cardan o viceversa, entre otras.



MANUAL DE REFORMAS EN VEHÍCULOS
II.- VEHÍCULOS DE CATEGORÍAS L, QUADS Y UTV
Grupo Nº 3. Transmisión
(3.5)

DESCRIPCIÓN: Modificaciones que afecten al sistema de transmisión

3.5.- Modificación del sistema de tracción a través de la variación del número de ejes motrices

CAMPO DE APLICACIÓN

Categorías

Quad	UTV	L1e	L2e	L3e	L4e	L5e	L6e	L7e
SI	SI	NO	NO	SI	NO	NO	SI	SI

ACTOS REGLAMENTARIOS

Sistema afectado	Referencia	Aplicable a								
		Quad	UTV	L1e	L2e	L3e	L4e	L5e	L6e	L7e
Frenado	93/14/CEE	(2)	(2)	x	x	(2)	-	-	(1)	(1)
Masas y dimensiones	93/93/CEE	(2)	(2)	x	X	(2)	-	-	(2)	(2)
Emisiones contaminantes	97/24/CE Capítulo 5	(2)	(2)	x	x	(2)	-	-	(2)	(2)
Nivel sonoro	97/24/CE Capítulo 9	(2)	(2)	x	x	(2)	-	-	(2)	(2)

Ver Apartado 4 del preámbulo.

DOCUMENTACIÓN NECESARIA

Proyecto Técnico	Certificación final de obra	Informe de Conformidad	Certificado del Taller	Documentación adicional
SI	SI	SI	SI	NO

- Proyecto Técnico y certificación final de obra
- Informe de conformidad
- Certificado del Taller



MANUAL DE REFORMAS EN VEHÍCULOS
II.- VEHÍCULOS DE CATEGORÍAS L, QUADS Y UTV
Grupo Nº 3. Transmisión
(3.5)

CONJUNTO FUNCIONAL

El titular del vehículo o la persona por él autorizada aportará:

- Copia de la Resolución de la Autoridad de homologación.
- Informe según Anexo II.
- Certificado del taller según Anexo III.

INSPECCIÓN ESPECÍFICA.

PUNTOS A VERIFICAR SEGÚN MANUAL DE PROCEDIMIENTO DE INSPECCIÓN DE LAS ESTACIONES ITV (SECCIÓN II)

Capítulo 8. - Ejes, ruedas, neumáticos y suspensión

NORMALIZACIÓN DE LA ANOTACIÓN DE LA REFORMA EN LA TARJETA ITV

__/__/__ Incorpora/modifica los elementos de transmisión:

Sistema anterior: _____

Sistema actual: _____

(Firma y sello)

ITV Nº NNNN

INFORMACIÓN ADICIONAL



MANUAL DE REFORMAS EN VEHÍCULOS
II.- VEHÍCULOS DE CATEGORÍAS L, QUADS Y UTV
Grupo Nº 3. Transmisión
(3.6)

DESCRIPCIÓN: Modificaciones que afecten al sistema de transmisión

3.6.- Modificación o sustitución del sistema de selección de velocidades por otro de distintas características

CAMPO DE APLICACIÓN

Categorías

Quad	UTV	L1e	L2e	L3e	L4e	L5e	L6e	L7e
SI	SI	SI	SI	SI	SI	SI	SI	SI

ACTOS REGLAMENTARIOS

Sistema afectado	Referencia	Aplicable a								
		Quad	UTV	L1e	L2e	L3e	L4e	L5e	L6e	L7e
Mandos, testigos e indicadores	93/29/CEE	(2)	(2)	(2)	(2)	(2)	(2)	(2)	(2)	(2)
Compatibilidad electromagnética	97/24/CE Capítulo 8	(2)	(2)	(2)	(2)	(2)	(2)	(2)	(2)	(2)

Ver Apartado 4 del preámbulo.

DOCUMENTACIÓN NECESARIA

Proyecto Técnico	Certificación final de obra	Informe de Conformidad	Certificado del Taller	Documentación adicional
SI	SI	SI	SI	NO

- Proyecto Técnico y certificación final de obra
- Informe de conformidad
- Certificado del Taller



MANUAL DE REFORMAS EN VEHÍCULOS
II.- VEHÍCULOS DE CATEGORÍAS L, QUADS Y UTV
Grupo Nº 3. Transmisión
(3.6)

CONJUNTO FUNCIONAL

El titular del vehículo o la persona por él autorizada aportará:

- Copia de la Resolución de la Autoridad de homologación.
- Informe según Anexo II.
- Certificado del taller según Anexo III.

INSPECCIÓN ESPECÍFICA.

PUNTOS A VERIFICAR SEGÚN MANUAL DE PROCEDIMIENTO DE INSPECCIÓN DE LAS ESTACIONES ITV (SECCIÓN II)

Capítulo 8. - Ejes, ruedas, neumáticos y suspensión

NORMALIZACIÓN DE LA ANOTACIÓN DE LA REFORMA EN LA TARJETA ITV

__/__/____ Incorpora/modifica el sistema de selección de velocidades:

Sistema anterior: _____

Sistema actual: _____

(Firma y sello)

ITV Nº NNNN

INFORMACIÓN ADICIONAL

Esta reforma se aplica a transformaciones tales como: cambio de emplazamiento del selector, mando o sistema de accionamiento, reenvíos, sistemas eléctricos, hidráulicos, entre otras.

La sustitución de una palanca manual de cambio por otra de similares características no se considera reforma.



MANUAL DE REFORMAS EN VEHÍCULOS
II.- VEHÍCULOS DE CATEGORÍAS L, QUADS Y UTV
Grupo Nº 4. Ejes y ruedas
(4.2)

DESCRIPCIÓN: Modificaciones que afecten a la configuración de ejes y ruedas

4.2.- Modificación de la distancia entre ejes

CAMPO DE APLICACIÓN

Categorías

Quad	UTV	L1e	L2e	L3e	L4e	L5e	L6e	L7e
SI	SI	SI	SI	SI	SI	SI	SI	SI

ACTOS REGLAMENTARIOS

Sistema afectado	Referencia	Aplicable a								
		Quad	UTV	L1e	L2e	L3e	L4e	L5e	L6e	L7e
Frenado	93/14/CEE	(2)	(2)	(2)	(2)	(2)	(2)	(2)	(2)	(2)
Caballote	93/31/CEE	-	-	(2)	-	(2)	-	-	-	-
Dispositivo de uso no autorizado	93/33/CEE	(2)	(2)	(2)	(2)	(2)	(2)	(2)	(2)	(2)
Masas y dimensiones	93/93/CEE	(1)	(1)	(1)	(1)	(1)	(1)	(1)	(1)	(1)
Instalación de neumáticos	97/24/CE Capítulo 1	(2)	(2)	(2)	(2)	(2)	(2)	(2)	(2)	(2)
Salientes exteriores	97/24/CE Capítulo 3	(1)	(1)	(1)	(1)	(1)	(1)	(1)	(1)	(1)

Ver Apartado 4 del preámbulo.

DOCUMENTACIÓN NECESARIA

Proyecto Técnico	Certificación final de obra	Informe de Conformidad	Certificado del Taller	Documentación adicional
SI	SI	SI	SI	NO

- Proyecto Técnico y certificación final de obra
- Informe de conformidad
- Certificado del Taller

MANUAL DE REFORMAS EN VEHÍCULOS
II.- VEHÍCULOS DE CATEGORÍAS L, QUADS Y UTV
Grupo Nº 4. Ejes y ruedas
(4.2)

CONJUNTO FUNCIONAL

El titular del vehículo o la persona por él autorizada aportará:

- Copia de la Resolución de la Autoridad de homologación.
- Informe según Anexo II.
- Certificado del taller según Anexo III.

INSPECCIÓN ESPECÍFICA.

PUNTOS A VERIFICAR SEGÚN MANUAL DE PROCEDIMIENTO DE INSPECCIÓN DE LAS ESTACIONES ITV (SECCIÓN II)

Capítulo 2. – Acondicionamiento exterior, carrocería y chasis.

Capítulo 6. – Frenos.

Capítulo 7. – Dirección.

Capítulo 8. - Ejes, ruedas, neumáticos y suspensión.

NORMALIZACIÓN DE LA ANOTACIÓN DE LA REFORMA EN LA TARJETA ITV

__ / __ / __ Incorpora/modifica configuración de ejes y ruedas:

Montaje de un _____ eje de kg a mm del anterior; nuevo MTMA total kg

Nueva vías:

Nuevo Nº total de ruedas:

Dimensiones de ruedas

(Firma y sello)

ITV Nº NNNN

INFORMACIÓN ADICIONAL

En los vehículos L1e, L2e, L3e, L4e, L5e, la modificación y/o refuerzo de los puntos de fijación del eje al bastidor, siempre y cuando no afecte a la estructura básica del bastidor, deberá realizarse de modo que los materiales de aportación sean de características y calidad iguales o superiores a los materiales del bastidor original.

No se considerará reforma el desplazamiento del eje trasero por el sistema de tensado de la cadena. Esta holgura vendrá determinada por las especificaciones del basculante y la longitud de la cadena proporcionada por el fabricante.



MANUAL DE REFORMAS EN VEHÍCULOS
II.- VEHÍCULOS DE CATEGORÍAS L, QUADS Y UTV
Grupo Nº 4. Ejes y ruedas
(4.3)

DESCRIPCIÓN: Modificaciones que afecten a la configuración de ejes y ruedas

4.3.- Aumento o disminución del número de ejes

CAMPO DE APLICACIÓN

Categorías

Quad	UTV	L1e	L2e	L3e	L4e	L5e	L6e	L7e
NO	SI	NO	NO	NO	NO	NO	NO	NO

ACTOS REGLAMENTARIOS

Sistema afectado	Referencia	Aplicable a								
		Quad	UTV	L1e	L2e	L3e	L4e	L5e	L6e	L7e
Frenado	93/14/CEE	x	(2)	x	x	x	x	x	x	x
Masas y dimensiones	93/93/CEE	x	(1)	x	x	x	x	x	x	x
Instalación de neumáticos	97/24/CE Capítulo 1	x	(2)	x	x	x	x	x	x	x
Salientes exteriores	97/24/CE Capítulo 3	x	(1)	x	x	x	x	x	x	x
Ruido	97/24/CE Capítulo 9	x	(2)	x	x	x	x	x	x	x
Velocímetro	2000/7/CE	x	(2)	x	x	x	x	x	x	x

Ver Apartado 4 del preámbulo.

DOCUMENTACIÓN NECESARIA

Proyecto Técnico	Certificación final de obra	Informe de Conformidad	Certificado del Taller	Documentación adicional
SI	SI	SI	SI	NO



**MINISTERIO
DE INDUSTRIA, TURISMO Y
COMERCIO**

REVISIÓN: --

Fecha: 14 de enero de 2011

**SECCIÓN: II
GRUPO: 4 (4.3)
Ejes y ruedas
Página 1 de 2**

MANUAL DE REFORMAS EN VEHÍCULOS
II.- VEHÍCULOS DE CATEGORÍAS L, QUADS Y UTV
Grupo Nº 4. Ejes y ruedas
(4.3)

- Proyecto Técnico y certificación final de obra
- Informe de conformidad
- Certificado del Taller

CONJUNTO FUNCIONAL

El titular del vehículo o la persona por él autorizada aportará:

- Copia de la Resolución de la Autoridad de homologación.
- Informe según Anexo II.
- Certificado del taller según Anexo III.

INSPECCIÓN ESPECÍFICA.

PUNTOS A VERIFICAR SEGÚN MANUAL DE PROCEDIMIENTO DE INSPECCIÓN DE LAS ESTACIONES ITV (SECCIÓN II)

Capítulo 2. – Acondicionamiento exterior, carrocería y chasis.
Capítulo 6. – Frenos.
Capítulo 7. – Dirección.
Capítulo 8. - Ejes, ruedas, neumáticos y suspensión.

NORMALIZACIÓN DE LA ANOTACIÓN DE LA REFORMA EN LA TARJETA ITV

__/__/__ Incorpora/modifica configuración de ejes:

Montaje de un _____ eje de kg a mm del anterior; nuevo MTMA total kg

Nueva vías:

Nuevo nº total de ruedas:

Dimensiones de ruedas

(Firma y sello)

ITV Nº NNNN

INFORMACIÓN ADICIONAL



**MINISTERIO
DE INDUSTRIA, TURISMO Y
COMERCIO**

REVISIÓN: --

Fecha: 14 de enero de 2011

**SECCIÓN: II
GRUPO: 4 (4.3)
Ejes y ruedas
Página 2 de 2**

MANUAL DE REFORMAS EN VEHÍCULOS
II.- VEHÍCULOS DE CATEGORÍAS L, QUADS Y UTV
Grupo Nº 4. Ejes y ruedas
(4.8)

DESCRIPCIÓN: Modificaciones que afecten a la configuración de ejes y ruedas

4.8.- Modificación del número de ruedas

CAMPO DE APLICACIÓN

Categorías

Quad	UTV	L1e	L2e	L3e	L4e	L5e	L6e	L7e
NO	NO	SI	NO	SI	NO	NO	NO	NO

ACTOS REGLAMENTARIOS

Sistema afectado	Referencia	Aplicable a								
		Quad	UTV	L1e	L2e	L3e	L4e	L5e	L6e	L7e
Frenado	93/14/CEE	x	x	(1)	x	(1)	x	x	x	x
Instalación de dispositivos luminosos	93/92/CEE	x	x	(1)	x	(1)	x	x	x	x
Masas y dimensiones	93/93/CEE	x	x	(1)	x	(1)	x	x	x	x
Placa de matrícula	93/94/CEE	x	x	(1)	x	(1)	x	x	x	x
Instalación de neumáticos	97/24/CE Capítulo 1	x	x	(1)	x	(1)	x	x	x	x
Salientes exteriores	97/24/CE Capítulo 3	x	x	(1)	x	(1)	x	x	x	x
Emissiones contaminantes	97/24/CE Capítulo 5	x	x	(2)	x	(2)	x	x	x	x
Nivel sonoro	97/24/CE Capítulo 9	x	x	(2)	x	(2)	x	x	x	x
Velocímetro	2000/7/CE	x	x	(1)	x	(1)	x	x	x	x

Ver Apartado 4 del preámbulo.

DOCUMENTACIÓN NECESARIA

Proyecto Técnico	Certificación final de obra	Informe de Conformidad	Certificado del Taller	Documentación adicional
SI	SI	SI	SI	NO



**MINISTERIO
DE INDUSTRIA, TURISMO Y
COMERCIO**

REVISIÓN: --

Fecha: 14 de enero de 2011

**SECCIÓN: II
GRUPO: 4 (4.8)
Ejes y ruedas
Página 1 de 2**

MANUAL DE REFORMAS EN VEHÍCULOS
II.- VEHÍCULOS DE CATEGORÍAS L, QUADS Y UTV
Grupo N° 4. Ejes y ruedas
(4.8)

- Proyecto Técnico y certificación final de obra
- Informe de conformidad
- Certificado del Taller

CONJUNTO FUNCIONAL

El titular del vehículo o la persona por él autorizada aportará:

- Copia de la Resolución de la Autoridad de homologación.
- Informe según Anexo II.
- Certificado del taller según Anexo III.

INSPECCIÓN ESPECÍFICA.

PUNTOS A VERIFICAR SEGÚN MANUAL DE PROCEDIMIENTO DE INSPECCIÓN DE LAS ESTACIONES ITV (SECCIÓN II)

Capítulo 5.- Emisiones contaminantes

Capítulo 6.- Frenos

Capítulo 8 - Ejes, ruedas, neumáticos y suspensión.

NORMALIZACIÓN DE LA ANOTACIÓN DE LA REFORMA EN LA TARJETA ITV

___/___/___ Numero de ruedas.

___/___/___ Incorpora rueda gemela en eje _____

Vía anterior: _____

Vía posterior: _____

(Firma y sello)

ITV N° NNNN

INFORMACIÓN ADICIONAL

Esta reforma se aplicará tanto en la modificación de un vehículo de 2 ruedas a triciclo, así como el cambio de rueda simple a rueda gemela.

Las ruedas que dispongan entre ellas de una distancia igual o inferior a 46 cm, se considerarán una sola rueda gemela.



**MINISTERIO
DE INDUSTRIA, TURISMO Y
COMERCIO**

REVISIÓN: --

Fecha: 14 de enero de 2011

**SECCIÓN: II
GRUPO: 4 (4.8)
Ejes y ruedas
Página 2 de 2**

MANUAL DE REFORMAS EN VEHÍCULOS
II.- VEHÍCULOS DE CATEGORÍAS L, QUADS Y UTV
Grupo Nº 4. Ejes y ruedas
(4.9)

DESCRIPCIÓN: Modificaciones que afecten a la configuración de ejes y ruedas

4.9.- Cambio en dimensiones o índice de carga y/o índice de velocidad en neumáticos

CAMPO DE APLICACIÓN

Categorías

Quad	UTV	L1e	L2e	L3e	L4e	L5e	L6e	L7e
SI	SI	SI	SI	SI	SI	SI	SI	SI

ACTOS REGLAMENTARIOS

Sistema afectado	Referencia	Aplicable a								
		Quad	UTV	L1e	L2e	L3e	L4e	L5e	L6e	L7e
Frenado	93/14/CEE	(1)	(1)	(1)	(1)	(1)	(1)	(1)	(1)	(1)
Caballote	93/31/CEE	-	-	(1)	-	(1)	-	-	-	-
Velocidad máxima	95/1/CE	-	-	(2)	(2)	-	-	-	(2)	-
Instalación de neumáticos	97/24/CE Capítulo 1	(1)	(1)	(1)	(1)	(1)	(1)	(1)	(1)	(1)
Emisiones contaminantes	97/24/CE Capítulo 5	(2)	(2)	(2)	(2)	(2)	(2)	(2)	(2)	(2)
Nivel sonoro	97/24/CE Capítulo 9	(2)	(2)	(2)	(2)	(2)	(2)	(2)	(2)	(2)
Velocímetro	2000/7/CE	(2)	(2)	(2)	(2)	(2)	(2)	(2)	(2)	(2)

Ver Apartado 4 del preámbulo.

DOCUMENTACIÓN NECESARIA

Proyecto Técnico	Certificación final de obra	Informe de Conformidad	Certificado del Taller	Documentación adicional
NO	NO	SI	SI	NO



MANUAL DE REFORMAS EN VEHÍCULOS
II.- VEHÍCULOS DE CATEGORÍAS L, QUADS Y UTV
Grupo Nº 4. Ejes y ruedas
(4.9)

- **Informe de conformidad**
 - Anchos de vía del vehículo.
 - Características de las llantas y neumáticos y su compatibilidad.
- **Certificado del Taller**

CONJUNTO FUNCIONAL

El titular del vehículo o la persona por él autorizada aportará:

- Copia de la Resolución de la Autoridad de homologación.
- Informe según Anexo II.
- Certificado del taller según Anexo III.

INSPECCIÓN ESPECÍFICA.

PUNTOS A VERIFICAR SEGÚN MANUAL DE PROCEDIMIENTO DE INSPECCIÓN DE LAS ESTACIONES ITV (SECCIÓN II)

Capítulo 8. - Ejes, ruedas, neumáticos y suspensión.

NORMALIZACIÓN DE LA ANOTACIÓN DE LA REFORMA EN LA TARJETA ITV

__ / __ / __ Incorpora neumáticos: eje delantero _____, eje trasero _____

(Firma y sello)

ITV Nº NNNN



MANUAL DE REFORMAS EN VEHÍCULOS
II.- VEHÍCULOS DE CATEGORÍAS L, QUADS Y UTV
Grupo N° 4. Ejes y ruedas
(4.9)

INFORMACIÓN ADICIONAL

Para asegurar la compatibilidad entre llanta y neumático se tendrán en cuenta las especificaciones establecidas en Norma ETRTO.

No se considerará reforma la instalación de neumáticos que cumplan con los siguientes criterios de equivalencia:

Criterios de equivalencia para neumáticos:

- Índice de capacidad de carga igual o superior.
- Código de categoría de velocidad igual o superior.
- Igual diámetro exterior con una tolerancia de $\pm 3\%$.
- Que el perfil de la llanta de montaje sea el correspondiente al neumático.

Para comprobar los criterios y determinar si los neumáticos son equivalentes, pueden utilizarse diversas tablas y documentaciones donde aparecen los datos más significativos, por ejemplo neumáticos clasificados por su diámetro exterior de diseño según normas ETRTO, Reglamentos 30, 54, 75, 106, etc.

En el caso de incorporar el vehículo sistema de freno ABS ó freno avanzado, se estudiara la compatibilidad de la reforma con el correspondiente de sistema de funcionamiento del mismo.



MANUAL DE REFORMAS EN VEHÍCULOS
II.- VEHÍCULOS DE CATEGORÍAS L, QUADS Y UTV
Grupo N° 4. Ejes y ruedas
(4.10)

DESCRIPCIÓN: Modificaciones que afecten a la configuración de ejes y ruedas

4.10.- Modificaciones o sustituciones en llantas, ruedas o instalación/~~desinstalación~~ de separadores de ruedas

CAMPO DE APLICACIÓN

Categorías

Quad	UTV	L1e	L2e	L3e	L4e	L5e	L6e	L7e
SI	SI	SI	SI	SI	SI	SI	SI	SI

ACTOS REGLAMENTARIOS

Sistema afectado	Referencia	Aplicable a								
		Quad	UTV	L1e	L2e	L3e	L4e	L5e	L6e	L7e
Masas y dimensiones	93/93/CEE	(1)	(1)	(1)	(1)	(1)	(1)	(1)	(1)	(1)
Instalación de neumáticos	97/24/CE Capítulo 1	(2)	(2)	(1)	(1)	(1)	(1)	(1)	(1)	(1)
Salientes exteriores	97/24/CE Capítulo 3	(1)	(1)	(1)	(1)	(1)	(1)	(1)	(1)	(1)

Ver Apartado 4 del preámbulo.

DOCUMENTACIÓN NECESARIA

Proyecto Técnico	Certificación final de obra	Informe de Conformidad	Certificado del Taller	Documentación adicional
NO	NO	SI	SI	NO

- **Informe de conformidad**
 - Anchos de vía del vehículo.
 - Características de las llantas y neumáticos y su compatibilidad.
- **Certificado del Taller**



MANUAL DE REFORMAS EN VEHÍCULOS
II.- VEHÍCULOS DE CATEGORÍAS L, QUADS Y UTV
Grupo Nº 4. Ejes y ruedas
(4.10)

CONJUNTO FUNCIONAL

El titular del vehículo o la persona por él autorizada aportará:

- Copia de la Resolución de la Autoridad de homologación.
- Informe según Anexo II.
- Certificado del taller según Anexo III.

INSPECCIÓN ESPECÍFICA.

PUNTOS A VERIFICAR SEGÚN MANUAL DE PROCEDIMIENTO DE INSPECCIÓN DE LAS ESTACIONES ITV (SECCIÓN II)

Capítulo 8. - Ejes, ruedas, neumáticos y suspensión.

NORMALIZACIÓN DE LA ANOTACIÓN DE LA REFORMA EN LA TARJETA ITV

__/__/__ Incorporación de llanta, ruedas ó separadores: _____

Neumáticos:

Vía anterior/Vía posterior:

(Firma y sello)

ITV Nº NNNN

INFORMACIÓN ADICIONAL

Para asegurar la compatibilidad entre llanta y neumático se tendrán en cuenta las especificaciones establecidas en Norma ETRTO.



MANUAL DE REFORMAS EN VEHÍCULOS
II.- VEHÍCULOS DE CATEGORÍAS L, QUADS Y UTV
Grupo Nº 5. Suspensión
(5.1)

DESCRIPCIÓN: Modificaciones que afecten al sistema de suspensión del vehículo

5.1.- Modificación de las características del sistema de suspensión o de algunos de sus componentes elásticos

CAMPO DE APLICACIÓN

Categorías

Quad	UTV	L1e	L2e	L3e	L4e	L5e	L6e	L7e
SI	SI	SI	SI	SI	SI	SI	SI	SI

ACTOS REGLAMENTARIOS

Sistema afectado	Referencia	Aplicable a								
		Quad	UTV	L1e	L2e	L3e	L4e	L5e	L6e	L7e
Frenado	93/14/CEE	(2)	(2)	(2)	(2)	(2)	(2)	(2)	(2)	(2)
Caballote	93/31/CEE	-	-	(2)	-	(2)	-	-	-	-
Dispositivo de uso no autorizado	93/33/CEE	(2)	(2)	(2)	(2)	(2)	(2)	(2)	(2)	(2)
Instalación de dispositivos luminosos	93/92/CEE	(2)	(2)	(2)	(2)	(2)	(2)	(2)	(2)	(2)
Masas y dimensiones	93/93/CEE	(1)	(1)	(1)	(1)	(1)	(1)	(1)	(1)	(1)
Placa de matrícula	93/94/CEE	(1)	(1)	(1)	(1)	(1)	(1)	(1)	(1)	(1)
Instalación de neumáticos	97/24/CE Capítulo 1	(2)	(2)	(2)	(2)	(2)	(2)	(2)	(2)	(2)
Salientes exteriores	97/24/CE Capítulo 3	(1)	(1)	(1)	(1)	(1)	(1)	(1)	(1)	(1)
Instalación de retrovisores	97/24/CE Capítulo 4	(2)	(2)	(2)	(2)	(2)	(2)	(2)	(2)	(2)
Enganche de remolque	97/24/CE Capítulo 10	(2)	(2)	(2)	(2)	(2)	(2)	(2)	(2)	(2)

Ver Apartado 4 del preámbulo.



MANUAL DE REFORMAS EN VEHÍCULOS
II.- VEHÍCULOS DE CATEGORÍAS L, QUADS Y UTV
Grupo Nº 5. Suspensión
(5.1)

DOCUMENTACIÓN NECESARIA

Proyecto Técnico	Certificación final de obra	Informe de Conformidad	Certificado del Taller	Documentación adicional
SI	SI	SI	SI	NO

- Proyecto Técnico y certificación final de obra
- Informe de conformidad
- Certificado del Taller

CONJUNTO FUNCIONAL

El titular del vehículo o la persona por él autorizada aportará:

- Copia de la Resolución de la Autoridad de homologación.
- Informe según Anexo II.
- Certificado del taller según Anexo III.

INSPECCIÓN ESPECÍFICA.

PUNTOS A VERIFICAR SEGÚN MANUAL DE PROCEDIMIENTO DE INSPECCIÓN DE LAS ESTACIONES ITV (SECCIÓN II)

Capítulo 8 - Ejes, ruedas, neumáticos y suspensión.

NORMALIZACIÓN DE LA ANOTACIÓN DE LA REFORMA EN LA TARJETA ITV

__ / __ / __ Cambio de sistema de suspensión,

__ / __ / __ Cambio de (componente) de suspensión, indicando características

(Firma y sello)

ITV Nº NNNN



MANUAL DE REFORMAS EN VEHÍCULOS
II.- VEHÍCULOS DE CATEGORÍAS L, QUADS Y UTV
Grupo Nº 5. Suspensión
(5.1)

INFORMACIÓN ADICIONAL

La modificación y/o refuerzo de los puntos de fijación de la suspensión al bastidor con el fin de adecuar el sistema de suspensión, siempre y cuando no afecte a la estructura básica del bastidor, deberá realizarse de modo que los materiales de aportación sean de características y calidad iguales o superiores a los materiales del bastidor original.



MANUAL DE REFORMAS EN VEHÍCULOS
II.- VEHÍCULOS DE CATEGORÍAS L, QUADS Y UTV
Grupo Nº 6. Dirección
(6.1)

DESCRIPCIÓN: Modificaciones que afecten al sistema de dirección del vehículo

6.1.- Modificación del sistema de dirección

CAMPO DE APLICACIÓN

Categorías

Quad	UTV	L1e	L2e	L3e	L4e	L5e	L6e	L7e
SI	SI	SI	SI	SI	SI	SI	SI	SI

ACTOS REGLAMENTARIOS

Sistema afectado	Referencia	Aplicable a								
		Quad	UTV	L1e	L2e	L3e	L4e	L5e	L6e	L7e
Frenado	93/14/CEE	(2)	(2)	(1)	(1)	(1)	(1)	(1)	(1)	(1)
Caballote	93/31/CEE	-	-	(1)	-	(1)	-	-	-	-
Dispositivo de uso no autorizado	93/33/CEE	(2)	(2)	(2)	(2)	(2)	(2)	(2)	(2)	(2)
Instalación de dispositivos luminosos	93/92/CEE	(1)	(1)	(1)	(1)	(1)	(1)	(1)	(1)	(1)
Masas y dimensiones	93/93/CEE	(1)	(1)	(1)	(1)	(1)	(1)	(1)	(1)	(1)
Instalación de neumáticos	97/24/CE Capítulo 1	(1)	(1)	(1)	(1)	(1)	(1)	(1)	(1)	(1)
Salientes exteriores	97/24/CE Capítulo 3	(1)	(1)	(1)	(1)	(1)	(1)	(1)	(1)	(1)
Instalación de retrovisores	97/24/CE Capítulo 4	(2)	(2)	(1)	(1)	(1)	(1)	(1)	(1)	(1)

Ver Apartado 4 del preámbulo.

DOCUMENTACIÓN NECESARIA

Proyecto Técnico	Certificación final de obra	Informe de Conformidad	Certificado del Taller	Documentación adicional
SI	SI	SI	SI	NO



**MINISTERIO
DE INDUSTRIA, TURISMO Y
COMERCIO**

REVISIÓN: --

Fecha: 14 de enero de 2011

**SECCIÓN: II
GRUPO: 6 (6.1)
Dirección
Página 1 de 2**

MANUAL DE REFORMAS EN VEHÍCULOS
II.- VEHÍCULOS DE CATEGORÍAS L, QUADS Y UTV
Grupo Nº 6. Dirección
(6.1)

- Proyecto Técnico y certificación final de obra
- Informe de conformidad
- Certificado del Taller

CONJUNTO FUNCIONAL

El titular del vehículo o la persona por él autorizada aportará:

- Copia de la Resolución de la Autoridad de homologación.
- Informe según Anexo II.
- Certificado del taller según Anexo III.

INSPECCIÓN ESPECÍFICA.

PUNTOS A VERIFICAR SEGÚN MANUAL DE PROCEDIMIENTO DE INSPECCIÓN DE LAS ESTACIONES ITV (SECCIÓN II)

Capítulo 6 - Frenos
Capítulo 7 - Dirección

NORMALIZACIÓN DE LA ANOTACIÓN DE LA REFORMA EN LA TARJETA ITV

__/__/__ Modificación de sistema de dirección

(Firma y sello)

ITV Nº NNNN

INFORMACIÓN ADICIONAL

Esta reforma se refiere a la modificación del sistema de dirección: no asistida por asistida, modificaciones en los elementos de asistencia, modificaciones en el sistema mecánico de dirección, excepto en el volante, entre otras.



MANUAL DE REFORMAS EN VEHÍCULOS
II.- VEHÍCULOS DE CATEGORÍAS L, QUADS Y UTV
Grupo Nº 6. Dirección
(6.2)

DESCRIPCIÓN: Modificaciones que afecten al sistema de dirección del vehículo

6.2.- Cambio de emplazamiento adición o **desinstalación** de volante

CAMPO DE APLICACIÓN

Categorías

Quad	UTV	L1e	L2e	L3e	L4e	L5e	L6e	L7e
NO	SI	NO	NO	NO	NO	SI	SI	SI

ACTOS REGLAMENTARIOS

Sistema afectado	Referencia	Aplicable a								
		Quad	UTV	L1e	L2e	L3e	L4e	L5e	L6e	L7e
Mandos, testigos e indicadores	93/29/CEE	x	(2)	x	x	x	x	(1)	(1)	(1)
Dispositivo de uso no autorizado	93/33/CEE	x	-	x	x	x	x	(2)	(2)	(2)
Instalación de dispositivos luminosos	93/92/CEE	x	-	x	x	x	x	(2)	(2)	(2)
Instalación de retrovisores	97/24/CE Capítulo 4	x	-	x	x	x	x	(2)	(2)	(2)
Cristales,...	97/24/CE Capítulo 12	x	-	x	x	x	x	(2)	(2)	(2)

Ver Apartado 4 del preámbulo.

DOCUMENTACIÓN NECESARIA

Proyecto Técnico	Certificación final de obra	Informe de Conformidad	Certificado del Taller	Documentación adicional
SI	SI	SI	SI	NO

- Proyecto Técnico y certificación final de obra
- Informe de conformidad
- Certificado del Taller



MANUAL DE REFORMAS EN VEHÍCULOS
II.- VEHÍCULOS DE CATEGORÍAS L, QUADS Y UTV
Grupo Nº 6. Dirección
(6.2)

CONJUNTO FUNCIONAL

El titular del vehículo o la persona por él autorizada aportará:

- Copia de la Resolución de la Autoridad de homologación.
- Informe según Anexo II.
- Certificado del taller según Anexo III.

INSPECCIÓN ESPECÍFICA.

PUNTOS A VERIFICAR SEGÚN MANUAL DE PROCEDIMIENTO DE INSPECCIÓN DE LAS ESTACIONES ITV (SECCIÓN II)

Capítulo 2 - Acondicionamiento exterior, carrocería y chasis

Capítulo 3 - Acondicionamiento interior

Capítulo 4 - Alumbrado y señalización

Capítulo 7 - Dirección

NORMALIZACIÓN DE LA ANOTACIÓN DE LA REFORMA EN LA TARJETA ITV

__ / __ / __ Cambio de (componente) de dirección, indicando características

(Firma y sello)

ITV Nº NNNN

INFORMACIÓN ADICIONAL



MANUAL DE REFORMAS EN VEHÍCULOS
II.- VEHÍCULOS DE CATEGORÍAS L, QUADS Y UTV
Grupo Nº 6. Dirección
(6.3)

DESCRIPCIÓN: Modificaciones que afecten al sistema de dirección del vehículo

6.3.- Sustitución del volante por otro

CAMPO DE APLICACIÓN

Categorías

Quad	UTV	L1e	L2e	L3e	L4e	L5e	L6e	L7e
NO	SI	NO	NO	NO	NO	SI	SI	SI

ACTOS REGLAMENTARIOS

Sistema afectado	Referencia	Aplicable a								
		Quad	UTV	L1e	L2e	L3e	L4e	L5e	L6e	L7e
Mandos, testigos e indicadores	93/29/CEE	x	(2)	x	x	x	x	(1)	(1)	(1)
Instalación de dispositivos luminosos	93/92/CEE	x	(2)	x	x	x	x	(1)	(1)	(1)
Instalación de retrovisores	97/24/CE Capítulo 4	x	(2)	x	x	x	x	(1)	(1)	(1)

Ver Apartado 4 del preámbulo.

DOCUMENTACIÓN NECESARIA

Proyecto Técnico	Certificación final de obra	Informe de Conformidad	Certificado del Taller	Documentación adicional
SI	SI	SI	SI	NO

- Proyecto Técnico y certificación final de obra
- Informe de conformidad
- Certificado del Taller



**MINISTERIO
DE INDUSTRIA, TURISMO Y
COMERCIO**

REVISIÓN: --

Fecha: 14 de enero de 2011

**SECCIÓN: II
GRUPO: 6 (6.3)
Dirección
Página 1 de 2**

MANUAL DE REFORMAS EN VEHÍCULOS
II.- VEHÍCULOS DE CATEGORÍAS L, QUADS Y UTV
Grupo Nº 6. Dirección
(6.3)

CONJUNTO FUNCIONAL

El titular del vehículo o la persona por él autorizada aportará:

- Copia de la Resolución de la Autoridad de homologación.
- Informe según Anexo II.
- Certificado del taller según Anexo III.

INSPECCIÓN ESPECÍFICA.

PUNTOS A VERIFICAR SEGÚN MANUAL DE PROCEDIMIENTO DE INSPECCIÓN DE LAS ESTACIONES ITV (SECCIÓN II)

Capítulo 7 - Dirección

NORMALIZACIÓN DE LA ANOTACIÓN DE LA REFORMA EN LA TARJETA ITV

__/__/__ Cambio de (componente) de dirección, indicando características

(Firma y sello)

ITV Nº NNNN

INFORMACIÓN ADICIONAL

En esta reforma sólo se exigirá Proyecto técnico y certificado de dirección de obra cuando exista modificación de un volante con airbag por otro.

No se permite la sustitución de un volante con airbag por otro que no lo tenga y además debe garantizar el normal funcionamiento del airbag. De esta exigencia se excluyen a los vehículos para uso por el ejército, protección civil, servicio de bomberos y para responsables del mantenimiento del orden público.



MANUAL DE REFORMAS EN VEHÍCULOS
II.- VEHÍCULOS DE CATEGORÍAS L, QUADS Y UTV
Grupo Nº 6. Dirección
(6.4)

DESCRIPCIÓN: Modificaciones que afecten al sistema de dirección del vehículo

6.4.- [Instalación o desinstalación](#) de ayudas en el volante

CAMPO DE APLICACIÓN

Categorías

Quad	UTV	L1e	L2e	L3e	L4e	L5e	L6e	L7e
NO	SI	NO	NO	NO	NO	SI	SI	SI

ACTOS REGLAMENTARIOS

Sistema afectado	Referencia	Aplicable a								
		Quad	UTV	L1e	L2e	L3e	L4e	L5e	L6e	L7e
Dispositivo de uso no autorizado	93/33/CEE	x	(2)	x	x	x	x	(2)	(2)	(2)

Ver Apartado 4 del preámbulo.

DOCUMENTACIÓN NECESARIA

Proyecto Técnico	Certificación final de obra	Informe de Conformidad	Certificado del Taller	Documentación adicional
SI	SI	SI	SI	SI

- **Proyecto Técnico y certificación final de obra**
- **Informe de conformidad**
- **Certificado del Taller**
- **Documentación adicional**

Acreditación del cumplimiento del Real Decreto el [RD 170/2010](#)



MANUAL DE REFORMAS EN VEHÍCULOS
II.- VEHÍCULOS DE CATEGORÍAS L, QUADS Y UTV
Grupo Nº 6. Dirección
(6.4)

CONJUNTO FUNCIONAL

El titular del vehículo o la persona por él autorizada aportará:

- Copia de la Resolución de la Autoridad de homologación.
- Informe según Anexo II.
- Certificado del taller según Anexo III.

INSPECCIÓN ESPECÍFICA.

PUNTOS A VERIFICAR SEGÚN MANUAL DE PROCEDIMIENTO DE INSPECCIÓN DE LAS ESTACIONES ITV (SECCIÓN II)

Capítulo 3.- Acondicionamiento interior

Capítulo 7 - Dirección

NORMALIZACIÓN DE LA ANOTACIÓN DE LA REFORMA EN LA TARJETA ITV

__/__/__ Instalación de (componente) de dirección, indicando características

(Firma y sello)

ITV Nº NNNN

INFORMACIÓN ADICIONAL

En esta reforma sólo se exigirá Proyecto técnico y certificado de dirección de obra cuando exista modificación de un volante con airbag por otro.

No se permite la sustitución de un volante con airbag por otro que no lo tenga y además debe garantizar el normal funcionamiento del airbag. De esta exigencia se excluyen a los vehículos para uso por el ejército, protección civil, servicio de bomberos y para responsables del mantenimiento del orden público.

No se considerará reforma la desinstalación de PMR, anotándose en la tarjeta mediante diligencia.



MANUAL DE REFORMAS EN VEHÍCULOS
II.- VEHÍCULOS DE CATEGORÍAS L, QUADS Y UTV
Grupo Nº 6. Dirección
(6.6)

DESCRIPCIÓN: Modificaciones que afecten al sistema de dirección del vehículo

6.6.- Sustitución del manillar por otro

CAMPO DE APLICACIÓN

Categorías

Quad	UTV	L1e	L2e	L3e	L4e	L5e	L6e	L7e
SI	NO	SI	SI	SI	SI	SI	NO	NO

ACTOS REGLAMENTARIOS

Sistema afectado	Referencia	Aplicable a								
		Quad	UTV	L1e	L2e	L3e	L4e	L5e	L6e	L7e
Mandos, testigos e indicadores	93/29/CEE	(2)	x	(1)	(1)	(1)	(1)	(1)	x	x
Instalación de dispositivos luminosos	93/92/CEE	(2)	x	(1)	(1)	(1)	(1)	(1)	x	x
Masas y dimensiones	93/93/CEE	(2)	x	(1)	(1)	(1)	(1)	(1)	x	x
Salientes exteriores	97/24/CE Capítulo 3	(2)	x	(1)	(1)	(1)	(1)	(1)	x	x
Instalación de retrovisores	97/24/CE Capítulo 4	(2)	x	(1)	(1)	(1)	(1)	(1)	x	x

Ver Apartado 4 del preámbulo.

DOCUMENTACIÓN NECESARIA

Proyecto Técnico	Certificación final de obra	Informe de Conformidad	Certificado del Taller	Documentación adicional
NO	NO	SI	SI	NO

- Informe de conformidad
- Certificado del Taller



**MINISTERIO
DE INDUSTRIA, TURISMO Y
COMERCIO**

REVISIÓN: --

Fecha: 14 de enero de 2011

**SECCIÓN: II
GRUPO: 6 (6.6)
Dirección
Página 1 de 2**

MANUAL DE REFORMAS EN VEHÍCULOS
II.- VEHÍCULOS DE CATEGORÍAS L, QUADS Y UTV
Grupo N° 6. Dirección
(6.6)

CONJUNTO FUNCIONAL

El titular del vehículo o la persona por él autorizada aportará:

- Copia de la Resolución de la Autoridad de homologación.
- Informe según Anexo II.
- Certificado del taller según Anexo III.

INSPECCIÓN ESPECÍFICA.

PUNTOS A VERIFICAR SEGÚN MANUAL DE PROCEDIMIENTO DE INSPECCIÓN DE LAS ESTACIONES ITV (SECCIÓN II)

Capítulo 7 - Dirección

NORMALIZACIÓN DE LA ANOTACIÓN DE LA REFORMA EN LA TARJETA ITV

__/__/__ Cambio de (componente) de manillar, indicando características

(Firma y sello)

ITV N° NNNN

INFORMACIÓN ADICIONAL



MANUAL DE REFORMAS EN VEHÍCULOS
II.- VEHÍCULOS DE CATEGORÍAS L, QUADS Y UTV
Grupo Nº 7. Frenos
(7.1)

DESCRIPCIÓN: Modificaciones que afecten al sistema de frenado del vehículo

7.1.- Modificaciones de las características del sistema de frenado o de alguno de sus componentes

CAMPO DE APLICACIÓN

Categorías

Quad	UTV	L1e	L2e	L3e	L4e	L5e	L6e	L7e
SI	SI	SI	SI	SI	SI	SI	SI	SI

ACTOS REGLAMENTARIOS

Sistema afectado	Referencia	Aplicable a								
		Quad	UTV	L1e	L2e	L3e	L4e	L5e	L6e	L7e
Frenado	93/14/CEE	(2)	(2)	(2)	(2)	(2)	(2)	(2)	(2)	(2)
Instalación de dispositivos luminosos	93/92/CEE	(1)	(1)	(1)	(1)	(1)	(1)	(1)	(1)	(1)
Salientes exteriores	97/24/CE Capítulo 3	(1)	(1)	(1)	(1)	(1)	(1)	(1)	(1)	(1)
Compatibilidad electromagnética	97/24/CE Capítulo 8	(2)	(2)	(2)	(2)	(2)	(2)	(2)	(2)	(2)

Ver Apartado 4 del preámbulo.

DOCUMENTACIÓN NECESARIA

Proyecto Técnico	Certificación final de obra	Informe de Conformidad	Certificado del Taller	Documentación adicional
SI	SI	SI	SI	NO

- Proyecto Técnico y certificación final de obra
- Informe de conformidad
- Certificado del Taller

MANUAL DE REFORMAS EN VEHÍCULOS
II.- VEHÍCULOS DE CATEGORÍAS L, QUADS Y UTV
Grupo Nº 7. Frenos
(7.1)

CONJUNTO FUNCIONAL

El titular del vehículo o la persona por él autorizada aportará:

- Copia de la Resolución de la Autoridad de homologación.
- Informe según Anexo II.
- Certificado del taller según Anexo III.

INSPECCIÓN ESPECÍFICA.

PUNTOS A VERIFICAR SEGÚN MANUAL DE PROCEDIMIENTO DE INSPECCIÓN DE LAS ESTACIONES ITV (SECCIÓN II)

Capítulo 4.- Alumbrado y señalización
Capítulo 6.- Frenos

NORMALIZACIÓN DE LA ANOTACIÓN DE LA REFORMA EN LA TARJETA ITV

__/__/____ Modificación del sistema de frenos: (identificación de los elementos modificados)

Sistema anterior : _____

Sistema actual : _____

(Firma y sello)

ITV Nº NNNN

INFORMACIÓN ADICIONAL



**MINISTERIO
DE INDUSTRIA, TURISMO Y
COMERCIO**

REVISIÓN: --

Fecha: 14 de enero de 2011

**SECCIÓN: II
GRUPO: 7 (7.1)**
Frenos
Página 2 de 2

MANUAL DE REFORMAS EN VEHÍCULOS
II.- VEHÍCULOS DE CATEGORÍAS L, QUADS Y UTV
Grupo Nº 7. Frenos
(7.3)

DESCRIPCIÓN: Modificaciones que afecten al sistema de frenado del vehículo

7.3.- Modificación-de los mandos de accionamiento del freno, así como de la ubicación, sustitución, adición o desinstalación de los mismos

CAMPO DE APLICACIÓN

Categorías

Quad	UTV	L1e	L2e	L3e	L4e	L5e	L6e	L7e
SI	SI	SI	SI	SI	SI	SI	SI	SI

ACTOS REGLAMENTARIOS

Sistema afectado	Referencia	Aplicable a								
		Quad	UTV	L1e	L2e	L3e	L4e	L5e	L6e	L7e
Frenado	93/14/CEE	(2)	(2)	(2)	(2)	(2)	(2)	(2)	(2)	(2)
Instalación de dispositivos luminosos	93/92/CEE	(1)	(1)	(1)	(1)	(1)	(1)	(1)	(1)	(1)
Salientes exteriores	97/24/CE Capítulo 3	(1)	(1)	(1)	(1)	(1)	(1)	(1)	(1)	(1)
Compatibilidad electromagnética	97/24/CE Capítulo 8	(2)	(2)	(2)	(2)	(2)	(2)	(2)	(2)	(2)

Ver Apartado 4 del preámbulo.

DOCUMENTACIÓN NECESARIA

Proyecto Técnico	Certificación final de obra	Informe de Conformidad	Certificado del Taller	Documentación adicional
SI	SI	SI	SI	NO

- Proyecto Técnico y certificación final de obra
- Informe de conformidad
- Certificado del Taller

MANUAL DE REFORMAS EN VEHÍCULOS
II.- VEHÍCULOS DE CATEGORÍAS L, QUADS Y UTV
Grupo Nº 7. Frenos
(7.3)

CONJUNTO FUNCIONAL

El titular del vehículo o la persona por él autorizada aportará:

- Copia de la Resolución de la Autoridad de homologación.
- Informe según Anexo II.
- Certificado del taller según Anexo III.

INSPECCIÓN ESPECÍFICA.

PUNTOS A VERIFICAR SEGÚN MANUAL DE PROCEDIMIENTO DE INSPECCIÓN DE LAS ESTACIONES ITV (SECCIÓN II)

Capítulo 4.- Alumbrado y señalización
Capítulo 6.- Frenos

NORMALIZACIÓN DE LA ANOTACIÓN DE LA REFORMA EN LA TARJETA ITV

__/__/____ Modificación del sistema de frenos:

Sistema anterior : _____

Sistema actual : _____

(Firma y sello)

ITV Nº NNNN

INFORMACIÓN ADICIONAL

No se considerará reforma la sustitución de manetas y/o pedales que mantengan la configuración, emplazamiento y dimensiones originales del vehículo.



**MINISTERIO
DE INDUSTRIA, TURISMO Y
COMERCIO**

REVISIÓN: -- (Corrección 1ª)

Fecha: Abril 2011

**SECCIÓN: II
GRUPO: 7 (7.3)**
Frenos
Página 2 de 2

MANUAL DE REFORMAS EN VEHÍCULOS
II.- VEHÍCULOS DE CATEGORÍAS L, QUADS Y UTV
Grupo N° 8. Carrocería
(8.1)

DESCRIPCIÓN: Reformas que afecten al acondicionamiento interior de los vehículos

ACONDICIONAMIENTO INTERIOR
Número de plazas o tipo de las mismas.
8.1.- Reducción de plazas de asiento

CAMPO DE APLICACIÓN

Categorías

Quad	UTV	L1e	L2e	L3e	L4e	L5e	L6e	L7e
SI	SI	SI	SI	SI	SI	SI	SI	SI

ACTOS REGLAMENTARIOS

Sistema afectado	Referencia	Aplicable a								
		Quad	UTV	L1e	L2e	L3e	L4e	L5e	L6e	L7e
Masas y dimensiones	93/93/CEE	(2)	(2)	(2)	(2)	(2)	(2)	(2)	(2)	(2)
Salientes exteriores	97/24/CE Capítulo 3	(1)	(1)	(1)	(1)	(1)	(1)	(1)	-	-

Ver Apartado 4 del preámbulo.

DOCUMENTACIÓN NECESARIA

Proyecto Técnico	Certificación final de obra	Informe de Conformidad	Certificado del Taller	Documentación adicional
NO	NO	SI	SI	NO

- Informe de conformidad
- Certificado del Taller



**MINISTERIO
DE INDUSTRIA, TURISMO Y
COMERCIO**

REVISIÓN: -- (Corrección 1ª)

Fecha: Abril 2011

**SECCIÓN: II
GRUPO: 8 (8.1)
Carrocería
Página 1 de 2**

MANUAL DE REFORMAS EN VEHÍCULOS
II.- VEHÍCULOS DE CATEGORÍAS L, QUADS Y UTV
Grupo Nº 8. Carrocería
(8.1)

CONJUNTO FUNCIONAL

El titular del vehículo o la persona por él autorizada aportará:

- Copia de la Resolución de la Autoridad de homologación.
- Informe según Anexo II.
- Certificado del taller según Anexo III.

INSPECCIÓN ESPECÍFICA.

PUNTOS A VERIFICAR SEGÚN MANUAL DE PROCEDIMIENTO DE INSPECCIÓN DE LAS ESTACIONES ITV (SECCIÓN II)

Capítulo 2. – Acondicionamiento exterior Carrocería y chasis.
Capítulo 3.- Acondicionamiento interior

NORMALIZACIÓN DE LA ANOTACIÓN DE LA REFORMA EN LA TARJETA ITV

__/__/__ Reducción del nº de plazas de asientos a _____

(Firma y sello)

ITV Nº NNNN

INFORMACIÓN ADICIONAL

Se considerará reforma la anulación de plazas del pasajero en vehículos de 2 ruedas y la anulación permanente así como los asientos de cinturón de seguridad en su caso.

No se considerará reforma la instalación de tapa cosmética que oculta el asiento del pasajero.



MANUAL DE REFORMAS EN VEHÍCULOS
II.- VEHÍCULOS DE CATEGORÍAS L, QUADS Y UTV
Grupo N° 8. Carrocería
(8.2)

DESCRIPCIÓN: Reformas que afecten al acondicionamiento interior de los vehículos

ACONDICIONAMIENTO INTERIOR
Número de plazas o tipo de las mismas.
8.2.- Aumento de plazas de asiento

CAMPO DE APLICACIÓN

Categorías

Quad	UTV	L1e	L2e	L3e	L4e	L5e	L6e	L7e
SI	SI	SI	SI	SI	SI	SI	SI	SI

ACTOS REGLAMENTARIOS

Sistema afectado	Referencia	Aplicable a								
		Quad	UTV	L1e	L2e	L3e	L4e	L5e	L6e	L7e
Frenado	93/14/CEE	(2)	(2)	(2)	(2)	(2)	(2)	(2)	(2)	(2)
Asideros	93/32/CEE	(1)	-	(1)	(1)	(1)	(1)	(1)	-	-
Masas y dimensiones	93/93/CEE	(1)	(1)	(1)	(1)	(1)	(1)	(1)	(1)	(1)
Salientes exteriores	97/24/CE Capítulo 3	(1)	(1)	(1)	(1)	(1)	(1)	(1)	(1)	(1)
Anclajes y cinturones	97/24/CE Capítulo 11	-	(2)	-	(2)	-	(2)	(2)	(2)	(2)


Ver Apartado 4 del preámbulo.

DOCUMENTACIÓN NECESARIA

Proyecto Técnico	Certificación final de obra	Informe de Conformidad	Certificado del Taller	Documentación adicional
SI	SI	SI	SI	SI

- Proyecto Técnico y certificación final de obra
- Informe de conformidad
- Certificado del Taller
- Documentación adicional

Para el caso de los Quads se exigirá un informe de seguridad del Servicio Técnico de homologación.

 MINISTERIO DE INDUSTRIA, TURISMO Y COMERCIO	REVISIÓN: -- Fecha: 14 de enero de 2011	SECCIÓN: II GRUPO: 8 (8.2) Carrocería Página 1 de 2
--	--	--

MANUAL DE REFORMAS EN VEHÍCULOS
II.- VEHÍCULOS DE CATEGORÍAS L, QUADS Y UTV
Grupo N° 8. Carrocería
(8.2)

CONJUNTO FUNCIONAL

El titular del vehículo o la persona por él autorizada aportará:

- Copia de la Resolución de la Autoridad de homologación.
- Informe según Anexo II.
- Certificado del taller según Anexo III.

INSPECCIÓN ESPECÍFICA.

PUNTOS A VERIFICAR SEGÚN MANUAL DE PROCEDIMIENTO DE INSPECCIÓN DE LAS ESTACIONES ITV (SECCIÓN II)

Capítulo 2.- Acondicionamiento exterior. Carrocería y chasis
Capítulo 3.- Acondicionamiento interior

NORMALIZACIÓN DE LA ANOTACIÓN DE LA REFORMA EN LA TARJETA ITV

___/___/___ Aumento del nº de plazas de asientos a _____ elementos incluidos

(Firma y sello)

ITV N° NNNN

INFORMACIÓN ADICIONAL

Los vehículos deberán incorporar reposapiés o plataforma de apoyo para la correcta sujeción del pasajero.

El aumento de plazas debe ser adecuadas a su función, desestimándose la que no corresponda a una correcta "posición" de la plaza aumentada así como la no interferencia con el conductor, éste debe mantener su posición inicial, sin ninguna limitación a la hora del accionamiento de los mandos, actuadores necesarios para la conducción del vehículo.



**MINISTERIO
DE INDUSTRIA, TURISMO Y
COMERCIO**

REVISIÓN: --

Fecha: 14 de enero de 2011

**SECCIÓN: II
GRUPO: 8 (8.2)**
Carrocería
Página 2 de 2

MANUAL DE REFORMAS EN VEHÍCULOS
II.- VEHÍCULOS DE CATEGORÍAS L, QUADS Y UTV
Grupo N° 8. Carrocería
(8.4)

DESCRIPCIÓN: Reformas que afecten al acondicionamiento interior de los vehículos

ACONDICIONAMIENTO INTERIOR

Número de plazas o tipo de las mismas.

8.4.- Acondicionamiento de espacio para la instalación de sillas de ruedas

CAMPO DE APLICACIÓN

Categorías

Quad	UTV	L1e	L2e	L3e	L4e	L5e	L6e	L7e
SI	SI	SI	SI	SI	SI	SI	SI	SI

ACTOS REGLAMENTARIOS

Sistema afectado	Referencia	Aplicable a								
		Quad	UTV	L1e	L2e	L3e	L4e	L5e	L6e	L7e
Masas y dimensiones	93/93/CEE	-	-	-	(1)	-	(1)	(1)	(1)	(1)
Anclajes y cinturones	97/24/CE Capítulo 11	-	-	-	(2)	-	(2)	(2)	(2)	(2)

Ver Apartado 4 del preámbulo.

DOCUMENTACIÓN NECESARIA

Proyecto Técnico	Certificación final de obra	Informe de Conformidad	Certificado del Taller	Documentación adicional
SI	SI	SI	SI	NO

- Proyecto Técnico y certificación final de obra
- Informe de conformidad
- Certificado del Taller

MANUAL DE REFORMAS EN VEHÍCULOS
II.- VEHÍCULOS DE CATEGORÍAS L, QUADS Y UTV
Grupo N° 8. Carrocería
(8.4)

CONJUNTO FUNCIONAL

El titular del vehículo o la persona por él autorizada aportará:

- Copia de la Resolución de la Autoridad de homologación.
- Informe según Anexo II.
- Certificado del taller según Anexo III.

INSPECCIÓN ESPECÍFICA.

PUNTOS A VERIFICAR SEGÚN MANUAL DE PROCEDIMIENTO DE INSPECCIÓN DE LAS ESTACIONES ITV (SECCIÓN II)

Capítulo 2.- Acondicionamiento exterior. Carrocería y chasis
Capítulo 3.- Acondicionamiento interior

NORMALIZACIÓN DE LA ANOTACIÓN DE LA REFORMA EN LA TARJETA ITV

___/___/___ Configuración alternativa: _____ nº de plazas de asiento / nº de plazas de sillas de ruedas

(Firma y sello)

ITV N° NNNN

INFORMACIÓN ADICIONAL

El cambio de plaza de asiento por silla de ruedas irá acompañado de la adecuación de los instrumentos del vehículo para su utilización por un PMR, para el correcto uso de los mismos.

- Mandos, testigos e indicadores
- Rampa, trampilla de acceso
- Fijación de la silla de ruedas

Acceso a la manipulación de retrovisores, puertas, ventanillas, palanca de cambio de marchas, volante o manillar, mando de gas, embrague,....



**MINISTERIO
DE INDUSTRIA, TURISMO Y
COMERCIO**

REVISIÓN: --

Fecha: 14 de enero de 2011

**SECCIÓN: II
GRUPO: 8 (8.4)
Carrocería
Página 2 de 2**

MANUAL DE REFORMAS EN VEHÍCULOS
II.- VEHÍCULOS DE CATEGORÍAS L, QUADS Y UTV
Grupo N° 8. Carrocería
(8.10)

DESCRIPCIÓN: Reformas que afecten al acondicionamiento interior de los vehículos

ACONDICIONAMIENTO INTERIOR

Asientos, cinturones y sus anclajes.

8.10.- Sustitución de asiento por otro distinto

CAMPO DE APLICACIÓN

Categorías

Quad	UTV	L1e	L2e	L3e	L4e	L5e	L6e	L7e
NO	SI	NO	SI	NO	SI	SI	SI	SI

ACTOS REGLAMENTARIOS

Sistema afectado	Referencia	Aplicable a								
		Quad	UTV	L1e	L2e	L3e	L4e	L5e	L6e	L7e
Masas y dimensiones	93/93/CEE	x	(2)	x	(2)	x	(2)	(2)	(2)	(2)
Salientes exteriores	97/24/CE Capítulo 3	x	(1)	x	(1)	x	(1)	(1)	(1)	(1)
Anclajes y cinturones	97/24/CE Capítulo 11	x	(2)	x	(2)	x	(2)	(2)	(2)	(2)

Ver Apartado 4 del preámbulo.

DOCUMENTACIÓN NECESARIA

Proyecto Técnico	Certificación final de obra	Informe de Conformidad	Certificado del Taller	Documentación adicional
SI	SI	SI	SI	NO

- Proyecto Técnico y certificación final de obra
- Informe de conformidad
- Certificado del Taller

MANUAL DE REFORMAS EN VEHÍCULOS
II.- VEHÍCULOS DE CATEGORÍAS L, QUADS Y UTV
Grupo N° 8. Carrocería
(8.10)

CONJUNTO FUNCIONAL

El titular del vehículo o la persona por él autorizada aportará:

- Copia de la Resolución de la Autoridad de homologación.
- Informe según Anexo II.
- Certificado del taller según Anexo III.

INSPECCIÓN ESPECÍFICA.

PUNTOS A VERIFICAR SEGÚN MANUAL DE PROCEDIMIENTO DE INSPECCIÓN DE LAS ESTACIONES ITV (SECCIÓN II)

Capítulo 3.- Acondicionamiento interior

NORMALIZACIÓN DE LA ANOTACIÓN DE LA REFORMA EN LA TARJETA ITV

__/__/__ Sustitución de los asientos originales por otros (Identificación).

(Firma y sello)

ITV N° NNNN

INFORMACIÓN ADICIONAL

Esta reforma aplicará solo a los asientos, entendiéndose a aquellos que incorporan respaldo y el usuario no va sentado a horcadas, por tanto, [la modificación del sillín y/o instalación de respaldo en vehículos de categoría L1e, L3e y Quads no se considerará reforma si no afecta al número de plazas, asidero ni dimensiones máximas del vehículo, en cuyo caso se tramitaran por la/s reforma/s correspondiente/s.](#)

No se exigirá proyecto técnico si no se modifican/varían los puntos de anclaje del asiento y de los cinturones.



**MINISTERIO
DE INDUSTRIA, TURISMO Y
COMERCIO**

REVISIÓN: -- (Corrección 1ª)

Fecha: Abril 2011

**SECCIÓN: II
GRUPO: 8 (8.10)**
Carrocería
Página 2 de 2

MANUAL DE REFORMAS EN VEHÍCULOS
II.- VEHÍCULOS DE CATEGORÍAS L, QUADS Y UTV
Grupo Nº 8. Carrocería
(8.12)

DESCRIPCIÓN: Reformas que afecten al acondicionamiento interior de los vehículos

ACONDICIONAMIENTO INTERIOR

Asientos, cinturones y sus anclajes.

8.12.- Instalación de cinturones de seguridad

CAMPO DE APLICACIÓN

Categorías

Quad	UTV	L1e	L2e	L3e	L4e	L5e	L6e	L7e
NO	SI	NO	SI	SI	SI	SI	SI	SI

ACTOS REGLAMENTARIOS

Sistema afectado	Referencia	Aplicable a								
		Quad	UTV	L1e	L2e	L3e	L4e	L5e	L6e	L7e
Masas y dimensiones	93/93/CEE	x	(1)	x	(1)	(1)	(1)	(1)	(1)	(1)
Anclajes y cinturones	97/24/CE Capítulo 11	x	(2)	x	(2)	(2)	(2)	(2)	(2)	(2)

Ver Apartado 4 del preámbulo.

DOCUMENTACIÓN NECESARIA

Proyecto Técnico	Certificación final de obra	Informe de Conformidad	Certificado del Taller	Documentación adicional
SI	SI	SI	SI	NO

- Proyecto Técnico y certificación final de obra
- Informe de conformidad
- Certificado del Taller



**MINISTERIO
DE INDUSTRIA, TURISMO Y
COMERCIO**

REVISIÓN: --

Fecha: 14 de enero de 2011

**SECCIÓN: II
GRUPO: 8 (8.12)
Carrocería
Página 1 de 2**

MANUAL DE REFORMAS EN VEHÍCULOS
II.- VEHÍCULOS DE CATEGORÍAS L, QUADS Y UTV
Grupo N° 8. Carrocería
(8.12)

CONJUNTO FUNCIONAL

El titular del vehículo o la persona por él autorizada aportará:

- Copia de la Resolución de la Autoridad de homologación.
- Informe según Anexo II.
- Certificado del taller según Anexo III.

INSPECCIÓN ESPECÍFICA.

PUNTOS A VERIFICAR SEGÚN MANUAL DE PROCEDIMIENTO DE INSPECCIÓN DE LAS ESTACIONES ITV (SECCIÓN II)

Capítulo 3.- Acondicionamiento interior

NORMALIZACIÓN DE LA ANOTACIÓN DE LA REFORMA EN LA TARJETA ITV

___/___/___ Instalación de cinturones de seguridad delanteros/traseros de la marca _____ tipo _____ y contraseña de homologación _____

(Firma y sello)

ITV N° NNNN

INFORMACIÓN ADICIONAL



**MINISTERIO
DE INDUSTRIA, TURISMO Y
COMERCIO**

REVISIÓN: --

Fecha: 14 de enero de 2011

**SECCIÓN: II
GRUPO: 8 (8.12)
Carrocería
Página 2 de 2**

MANUAL DE REFORMAS EN VEHÍCULOS
II.- VEHÍCULOS DE CATEGORÍAS L, QUADS Y UTV
Grupo Nº 8. Carrocería
(8.40)

DESCRIPCIÓN: Reformas que afecten al acondicionamiento interior de los vehículos

ACONDICIONAMIENTO INTERIOR

Elementos que facilitan el acceso o salida a personas y mercancías.

8.40.- Rampas, elevadores, grúas, plataformas, asideros, peldaños o sistemas de otra naturaleza

CAMPO DE APLICACIÓN

Categorías

Quad	UTV	L1e	L2e	L3e	L4e	L5e	L6e	L7e
NO	SI	NO	SI	NO	NO	SI	SI	SI

ACTOS REGLAMENTARIOS


Sistema afectado	Referencia	Aplicable a								
		Quad	UTV	L1e	L2e	L3e	L4e	L5e	L6e	L7e
Masas y dimensiones	93/93/CEE	x	(1)	x	(1)	x	x	(1)	(1)	(1)
Salientes exteriores	97/24/CE Capítulo 3	x	(1)	x	(1)	x	x	(1)	(1)	(1)
Compatibilidad electromagnética	97/24/CE Capítulo 8	x	(2)	x	(2)	x	x	(2)	(2)	(2)

Ver Apartado 4 del preámbulo.

DOCUMENTACIÓN NECESARIA

Proyecto Técnico	Certificación final de obra	Informe de Conformidad	Certificado del Taller	Documentación adicional
SI	SI	SI	SI	NO

- Proyecto Técnico y certificación final de obra
- Informe de conformidad
- Certificado del Taller

	MINISTERIO DE INDUSTRIA, TURISMO Y COMERCIO	REVISIÓN: -- Fecha: 14 de enero de 2011	SECCIÓN: II GRUPO: 8 (8.40) Carrocería Página 1 de 2
---	--	--	---

MANUAL DE REFORMAS EN VEHÍCULOS
II.- VEHÍCULOS DE CATEGORÍAS L, QUADS Y UTV
Grupo N° 8. Carrocería
(8.40)

CONJUNTO FUNCIONAL

El titular del vehículo o la persona por él autorizada aportará:

- Copia de la Resolución de la Autoridad de homologación.
- Informe según Anexo II.
- Certificado del taller según Anexo III.

INSPECCIÓN ESPECÍFICA.

PUNTOS A VERIFICAR SEGÚN MANUAL DE PROCEDIMIENTO DE INSPECCIÓN DE LAS ESTACIONES ITV (SECCIÓN II)

Capítulo 3.- Acondicionamiento interior

NORMALIZACIÓN DE LA ANOTACIÓN DE LA REFORMA EN LA TARJETA ITV

__/__/__ Incorporación de _____ marca: _____, modelo: _____

(Firma y sello)

ITV N° NNNN

INFORMACIÓN ADICIONAL

Esta reforma se refiere a la instalación de sistemas para facilitar el acceso o salida de personas: rampas, elevadores, asideros o asientos móviles que ayudan a la entrada y salida de personas, así como las grúas para elevación de sillas de ruedas, entre otras.

El proyecto técnico será exigible sólo en el caso de instalación de sistemas asistidos.

En cuanto a compatibilidad electromagnética, se comprobará que todos los elementos instalados cumplen con las Directivas que le son de aplicación o llevan marcado CE y que no interfieren con los sistemas originales del vehículo. En caso contrario, se cumplirá con la Directiva 97/24/CE Capítulo 8.

El asidero considerado en esta reforma es el que se incorpora en el interior de un vehículo carrozado.



**MINISTERIO
DE INDUSTRIA, TURISMO Y
COMERCIO**

REVISIÓN: --

Fecha: 14 de enero de 2011

**SECCIÓN: II
GRUPO: 8 (8.40)**
Carrocería
Página 2 de 2

MANUAL DE REFORMAS EN VEHÍCULOS
II.- VEHÍCULOS DE CATEGORÍAS L, QUADS Y UTV
Grupo N° 8. Carrocería
(8.51)

DESCRIPCIÓN: Reformas que afecten al acondicionamiento exterior de los vehículos

ACONDICIONAMIENTO EXTERIOR
Estructura del vehículo.

8.51.- Modificaciones que afecten a la carrocería de un vehículo

CAMPO DE APLICACIÓN

Categorías

Quad	UTV	L1e	L2e	L3e	L4e	L5e	L6e	L7e
SI	SI	SI	SI	SI	SI	SI	SI	SI

ACTOS REGLAMENTARIOS

Sistema afectado	Referencia	Aplicable a								
		Quad	UTV	L1e	L2e	L3e	L4e	L5e	L6e	L7e
Avisador acústico	93/30/CEE	(2)	(2)	(2)	(2)	(2)	(2)	(2)	(2)	(2)
Instalación de dispositivos luminosos	93/92/CEE	(2)	(2)	(2)	(2)	(2)	(2)	(2)	(2)	(2)
Masas y dimensiones	93/93/CEE	(1)	(1)	(1)	(1)	(1)	(1)	(1)	(1)	(1)
Placa de matrícula	93/94/CEE	(2)	(2)	(2)	(2)	(2)	(2)	(2)	(2)	(2)
Salientes exteriores	97/24/CE Capítulo 3	(1)	(1)	(1)	(1)	(1)	(1)	(1)	(1)	(1)
Enganche de remolque	97/24/CE Capítulo 10	(2)	(2)	(2)	(2)	(2)	(2)	(2)	(2)	(2)
Anclajes y cinturones	97/24/CE Capítulo 11	-	(2)	-	(2)	(2)	(2)	(2)	(2)	(2)
Cristales,...	97/24/CE Capítulo 12	-	(2)	-	(2)	-	-	(2)	(2)	(2)

Ver Apartado 4 del preámbulo.

DOCUMENTACIÓN NECESARIA

Proyecto Técnico	Certificación final de obra	Informe de Conformidad	Certificado del Taller	Documentación adicional
SI	SI	SI	SI	NO



**MINISTERIO
DE INDUSTRIA, TURISMO Y
COMERCIO**

REVISIÓN: -- (Corrección 1ª)

Fecha: Abril 2011

SECCIÓN: II
GRUPO: 8 (8.51)
Carrocería
Página 1 de 2

MANUAL DE REFORMAS EN VEHÍCULOS
II.- VEHÍCULOS DE CATEGORÍAS L, QUADS Y UTV
Grupo Nº 8. Carrocería
(8.51)

- Proyecto Técnico y certificación final de obra
- Informe de conformidad
- Certificado del Taller

CONJUNTO FUNCIONAL

El titular del vehículo o la persona por él autorizada aportará:

- Copia de la Resolución de la Autoridad de homologación.
- Informe según Anexo II.
- Certificado del taller según Anexo III.

INSPECCIÓN ESPECÍFICA.

PUNTOS A VERIFICAR SEGÚN MANUAL DE PROCEDIMIENTO DE INSPECCIÓN DE LAS ESTACIONES ITV (SECCIÓN II)

Capítulo 2. – Acondicionamiento exterior, carrocería y chasis.
Capítulo 4.- Alumbrado y señalización.

NORMALIZACIÓN DE LA ANOTACIÓN DE LA REFORMA EN LA TARJETA ITV

___/___/___ Incorpora/modifica: _____, marca _____ y referencia _____

(Firma y sello)

ITV Nº NNNN

INFORMACIÓN ADICIONAL

En los vehículos de 2 ó 3 ruedas se entenderá por carrocería, el carenado, parabrisas, la cúpula o cualquier elemento que rodee y proteja a los ocupantes o al vehículo. No obstante, las cúpulas cuya instalación no supere el valor máximo de la altura recogida en la homologación de tipo del vehículo o que se puedan desmontar, sin necesidad de ninguna herramienta, no se considerarán reforma.

Cuando la apertura de ventanillas o techos solares no afecten a la estructura, esta reforma se tramitará sin necesidad de aportar el proyecto técnico, ni certificado de ejecución de obra.



MANUAL DE REFORMAS EN VEHÍCULOS
II.- VEHÍCULOS DE CATEGORÍAS L, QUADS Y UTV
Grupo Nº 8. Carrocería
(8.52)

DESCRIPCIÓN: Reformas que afecten al acondicionamiento exterior de los vehículos

ACONDICIONAMIENTO EXTERIOR
Estructura del vehículo.

8.52.- Modificación, incorporación o **desinstalación** de elementos en el exterior del vehículo

CAMPO DE APLICACIÓN

Categorías

Quad	UTV	L1e	L2e	L3e	L4e	L5e	L6e	L7e
SI	SI	SI	SI	SI	SI	SI	SI	SI

ACTOS REGLAMENTARIOS

Sistema afectado	Referencia	Aplicable a								
		Quad	UTV	L1e	L2e	L3e	L4e	L5e	L6e	L7e
Frenado	93/14/CEE	(2)	(2)	(2)	(2)	(2)	(2)	(2)	(2)	(2)
Caballote	93/31/CEE	-	-	(2)	-	(2)	-	-	-	-
Asideros	93/32/CEE	(1)	-	(1)	-	-	-	-	-	-
Dispositivo de uso no autorizado	93/33/CEE	(2)	(2)	(2)	(2)	(2)	(2)	(2)	(2)	(2)
Instalación de dispositivos luminosos	93/92/CEE	(2)	(2)	(2)	(2)	(2)	(2)	(2)	(2)	(2)
Masas y dimensiones	93/93/CEE	(1)	(1)	(1)	(1)	(1)	(1)	(1)	(1)	(1)
Salientes exteriores	97/24/CE Capítulo 3	(2)	(2)	(2)	(2)	(2)	(2)	(2)	(2)	(2)
Instalación de retrovisores	97/24/CE Capítulo 4	(1)	(1)	(1)	(1)	(1)	(1)	(1)	(1)	(1)
Enganche de remolque	97/24/CE Capítulo 10	(2)	(2)	(2)	(2)	(2)	(2)	(2)	(2)	(2)
Cristales, ...	97/24/CE Capítulo 12	-	(2)	-	(2)	-	-	(2)	(2)	(2)

Ver Apartado 4 del preámbulo.



**MINISTERIO
DE INDUSTRIA, TURISMO Y
COMERCIO**

REVISIÓN: -- (Corrección 1ª)

Fecha: Abril 2011

SECCIÓN: II
GRUPO: 8 (8.52)
Carrocería
Página 1 de 3

MANUAL DE REFORMAS EN VEHÍCULOS
II.- VEHÍCULOS DE CATEGORÍAS L, QUADS Y UTV
Grupo Nº 8. Carrocería
(8.52)

DOCUMENTACIÓN NECESARIA

Proyecto Técnico	Certificación final de obra	Informe de Conformidad	Certificado del Taller	Documentación adicional
SI	SI	SI	SI	NO

- Proyecto Técnico y certificación final de obra
- Informe de conformidad
- Certificado del Taller

CONJUNTO FUNCIONAL

El titular del vehículo o la persona por él autorizada aportará:

- Copia de la Resolución de la Autoridad de homologación.
- Informe según Anexo II.
- Certificado del taller según Anexo III.

INSPECCIÓN ESPECÍFICA.

PUNTOS A VERIFICAR SEGÚN MANUAL DE PROCEDIMIENTO DE INSPECCIÓN DE LAS ESTACIONES ITV (SECCIÓN II)

Capítulo 2. – Acondicionamiento exterior, carrocería y chasis.
Capítulo 4.- Alumbrado y señalización.

NORMALIZACIÓN DE LA ANOTACIÓN DE LA REFORMA EN LA TARJETA ITV

___/___/___ Incorpora: _____ con referencia _____ capacidad _____

Modifica
Sustituye

(Firma y sello)

ITV Nº NNNN



MANUAL DE REFORMAS EN VEHÍCULOS
II.- VEHÍCULOS DE CATEGORÍAS L, QUADS Y UTV
Grupo N° 8. Carrocería
(8.52)

INFORMACIÓN ADICIONAL

Esta reforma se aplica a la sustitución o incorporación de elementos tales como: espejos exteriores, soporte exterior de rueda de repuesto, cabrestante, alerones, estribos, peldaños laterales, taloneras, sustitución o modificación de los parachoques, soportes de rótulos o carteles publicitarios en el exterior del vehículo, pasos de rueda ensanchados, soportes para la instalación de sistemas de alumbrado específico y en general cualquier elemento superpuesto sobre el vehículo homologado original.

Se incluirán en esta reforma la incorporación de elementos fijos que sobresalgan de la anchura máxima del vehículo.

No tendrá consideración de reforma la instalación de elementos que sean desmontables cuando se utilicen los anclajes previstos por el fabricante (ej.: maletas, baúles, alforjas de cuero, bolsas sobre depósito, porta equipajes...). Los soportes base de estos elementos no tendrán consideración de reforma siempre y cuando una vez instalados en la motocicleta no sobresalgan de la anchura máxima del vehículo.

Así mismo, no tendrá consideración de reforma la instalación de altavoces, paramanos, puños calefactables, soportes GPS, pequeños interruptores/dispositivos para el sistema de alarma o similar, topes anticaidas y protectores de motor, quillas, deflectores de aire. Los elementos decorativos y molduras que no sobresalgan del ancho del vehículo tampoco serán considerados reformas.



MANUAL DE REFORMAS EN VEHÍCULOS
II.- VEHÍCULOS DE CATEGORÍAS L, QUADS Y UTV
Grupo Nº 8. Carrocería
(8.90)

DESCRIPCIÓN: Especificas para vehículos categoría L, Quads y UTV

8.90.- Acoplamiento o desinstalación de un sidecar a una motocicleta

CAMPO DE APLICACIÓN

Categorías

Quad	UTV	L1e	L2e	L3e	L4e	L5e	L6e	L7e
NO	NO	NO	NO	SI	NO	NO	NO	NO

ACTOS REGLAMENTARIOS

Sistema afectado	Referencia	Aplicable a								
		Quad	UTV	L1e	L2e	L3e	L4e	L5e	L6e	L7e
Frenado	93/14/CEE	x	x	x	x	(1)	x	x	x	x
Dispositivo de uso no autorizado	93/33/CEE	x	x	x	x	(1)	x	x	x	x
Inscripciones reglamentarias	93/34/CEE	x	x	x	x	(1)	x	x	x	x
Instalación de dispositivos luminosos	93/92/CEE	x	x	x	x	(1)	x	x	x	x
Masas y dimensiones	93/93/CEE	x	x	x	x	(1)	x	x	x	x
Placa de matrícula	93/94/CEE	x	x	x	x	(1)	x	x	x	x
Instalación de neumáticos	97/24/CE Capítulo 1	x	x	x	x	(1)	x	x	x	x
Salientes exteriores	97/24/CE Capítulo 3	x	x	x	x	(1)	x	x	x	x
Instalación de retrovisores	97/24/CE Capítulo 4	x	x	x	x	(1)	x	x	x	x
Emissiones contaminantes	97/24/CE Capítulo 5	x	x	x	x	(2)	x	x	x	x
Nivel sonoro	97/24/CE Capítulo 9	x	x	x	x	(1)	x	x	x	x
Anclajes y cinturones	97/24/CE Capítulo 11	x	x	x	x	(1)	x	x	x	x
Cristales,...	97/24/CE Capítulo 12	x	x	x	x	(1)	x	x	x	x

Ver Apartado 4 del preámbulo.



**MINISTERIO
DE INDUSTRIA, TURISMO Y
COMERCIO**

REVISIÓN: -- (Corrección 1ª)

Fecha: Abril 2011

SECCIÓN: II
GRUPO: 8 (8.90)
Carrocería
Página 1 de 2

MANUAL DE REFORMAS EN VEHÍCULOS
II.- VEHÍCULOS DE CATEGORÍAS L, QUADS Y UTV
Grupo Nº 8. Carrocería
(8.90)

DOCUMENTACIÓN NECESARIA

Proyecto Técnico	Certificación final de obra	Informe de Conformidad	Certificado del Taller	Documentación adicional
SI	SI	SI	SI	NO

- Proyecto Técnico y certificación final de obra
- Informe de conformidad
- Certificado del Taller

CONJUNTO FUNCIONAL

El titular del vehículo o la persona por él autorizada aportará:

- Copia de la Resolución de la Autoridad de homologación.
- Informe según Anexo II.
- Certificado del taller según Anexo III.

INSPECCIÓN ESPECÍFICA.

PUNTOS A VERIFICAR SEGÚN MANUAL DE PROCEDIMIENTO DE INSPECCIÓN DE LAS ESTACIONES ITV (SECCIÓN II)

Inspección completa

NORMALIZACIÓN DE LA ANOTACIÓN DE LA REFORMA EN LA TARJETA ITV

__ / __ / __ (NUEVA TARJETA ITV)

(Firma y sello)

ITV Nº NNNN

INFORMACIÓN ADICIONAL

Se considera motocicleta con sidecar aquella que dispone de 3 ruedas asimétricas.

El acoplamiento de un sidecar a una motocicleta, implica siempre cambio de categoría a L4e.

La incorporación del sidecar no deberá alterar las condiciones del bastidor original



**MINISTERIO
DE INDUSTRIA, TURISMO Y
COMERCIO**

REVISIÓN: -- (Corrección 1ª)

Fecha: Abril 2011

SECCIÓN: II
GRUPO: 8 (8.90)
Carrocería
Página 2 de 2

MANUAL DE REFORMAS EN VEHÍCULOS
II.- VEHÍCULOS DE CATEGORÍAS L, QUADS Y UTV
Grupo N° 8. Carrocería
(8.91)

DESCRIPCIÓN: Especificas para vehículos categoría L, Quads y UTV

8.91.- Modificación o incorporación de mandos, testigos e indicadores

CAMPO DE APLICACIÓN

Categorías

Quad	UTV	L1e	L2e	L3e	L4e	L5e	L6e	L7e
SI	SI	SI	SI	SI	SI	SI	SI	SI

ACTOS REGLAMENTARIOS

Sistema afectado	Referencia	Aplicable a								
		Quad	UTV	L1e	L2e	L3e	L4e	L5e	L6e	L7e
Mandos, testigos e indicadores	93/29/CEE	(1)	(1)	(1)	(1)	(1)	(1)	(1)	(1)	(1)
Compatibilidad electromagnética	97/24/CE Capítulo 8	(1)	(1)	(1)	(1)	(1)	(1)	(1)	(1)	(1)

Ver Apartado 4 del preámbulo.

DOCUMENTACIÓN NECESARIA

Proyecto Técnico	Certificación final de obra	Informe de Conformidad	Certificado del Taller	Documentación adicional
NO	NO	SI	SI	NO

- Informe de conformidad
- Certificado del Taller

CONJUNTO FUNCIONAL

El titular del vehículo o la persona por él autorizada aportará:

- Copia de la Resolución de la Autoridad de homologación.
- Informe según Anexo II.
- Certificado del taller según Anexo III.



**MINISTERIO
DE INDUSTRIA, TURISMO Y
COMERCIO**

REVISIÓN: --

Fecha: 14 de enero de 2011

SECCIÓN: II
GRUPO: 8 (8.91)
 Carrocería
 Página 1 de 2

MANUAL DE REFORMAS EN VEHÍCULOS
II.- VEHÍCULOS DE CATEGORÍAS L, QUADS Y UTV
Grupo N° 8. Carrocería
(8.91)

INSPECCIÓN ESPECÍFICA.
PUNTOS A VERIFICAR SEGÚN MANUAL DE PROCEDIMIENTO DE INSPECCIÓN DE LAS ESTACIONES ITV (SECCIÓN II)

Capítulo 3. Acondicionamiento interior.
Capítulo 4. Alumbrado y señalización.

NORMALIZACIÓN DE LA ANOTACIÓN DE LA REFORMA EN LA TARJETA ITV

__ / __ / __ Modifica o incorpora _____

(Firma y sello)

ITV N° NNNN

INFORMACIÓN ADICIONAL



**MINISTERIO
DE INDUSTRIA, TURISMO Y
COMERCIO**

REVISIÓN: --

Fecha: 14 de enero de 2011

SECCIÓN: II
GRUPO: 8 (8.91)
Carrocería
Página 2 de 2

MANUAL DE REFORMAS EN VEHÍCULOS
II.- VEHÍCULOS DE CATEGORÍAS L, QUADS Y UTV
Grupo Nº 8. Carrocería
(8.92)

DESCRIPCIÓN: Especificas para vehículos categoría L, Quads y UTV

8.92.- Modificación o incorporación de un asidero

CAMPO DE APLICACIÓN

Categorías

Quad	UTV	L1e	L2e	L3e	L4e	L5e	L6e	L7e
SI	NO	SI	NO	SI	SI	NO	NO	NO

ACTOS REGLAMENTARIOS

Sistema afectado	Referencia	Aplicable a								
		Quad	UTV	L1e	L2e	L3e	L4e	L5e	L6e	L7e
Asideros	93/32/CEE	(1)	x	(1)	x	(1)	(1)	x	x	x
Salientes exteriores	97/24/CE Capítulo 3	(1)	x	(1)	x	(1)	(1)	x	x	x

Ver Apartado 4 del preámbulo.

DOCUMENTACIÓN NECESARIA

Proyecto Técnico	Certificación final de obra	Informe de Conformidad	Certificado del Taller	Documentación adicional
NO	NO	SI	SI	NO

- Informe de conformidad
- Certificado del Taller

CONJUNTO FUNCIONAL

El titular del vehículo o la persona por él autorizada aportará:

- Copia de la Resolución de la Autoridad de homologación.
- Informe según Anexo II.
- Certificado del taller según Anexo III.



**MINISTERIO
DE INDUSTRIA, TURISMO Y
COMERCIO**

REVISIÓN: -- (Corrección 1ª)

Fecha: Abril 2011

**SECCIÓN: II
GRUPO: 8 (8.92)
Carrocería
Página 1 de 2**

MANUAL DE REFORMAS EN VEHÍCULOS
II.- VEHÍCULOS DE CATEGORÍAS L, QUADS Y UTV
Grupo N° 8. Carrocería
(8.92)

INSPECCIÓN ESPECÍFICA.
PUNTOS A VERIFICAR SEGÚN MANUAL DE PROCEDIMIENTO DE INSPECCIÓN DE LAS ESTACIONES ITV (SECCIÓN II)

Capitulo2. Acondicionamiento exterior, carrocería y chasis.

NORMALIZACIÓN DE LA ANOTACIÓN DE LA REFORMA EN LA TARJETA ITV

__ / __ / __ Modifica o incorpora asidero rígido/cincha tipo _____

(Firma y sello)

ITV N° NNNN

INFORMACIÓN ADICIONAL



**MINISTERIO
DE INDUSTRIA, TURISMO Y
COMERCIO**

REVISIÓN: -- (Corrección 1ª)

Fecha: Abril 2011

**SECCIÓN: II
GRUPO: 8 (8.92)
Carrocería
Página 2 de 2**

MANUAL DE REFORMAS EN VEHÍCULOS
II.- VEHÍCULOS DE CATEGORÍAS L, QUADS Y UTV
Grupo N° 8. Carrocería
(8.93)

DESCRIPCIÓN: Especificas para vehículos categoría L, Quads y UTV

8.93.- Sustitución de un velocímetro

CAMPO DE APLICACIÓN

Categorías

Quad	UTV	L1e	L2e	L3e	L4e	L5e	L6e	L7e
SI	SI	SI	SI	SI	SI	SI	SI	SI

ACTOS REGLAMENTARIOS

Sistema afectado	Referencia	Aplicable a								
		Quad	UTV	L1e	L2e	L3e	L4e	L5e	L6e	L7e
Compatibilidad electromagnética	97/24/CE Capítulo 8	(1)	(1)	(1)	(1)	(1)	(1)	(1)	(1)	(1)
Velocímetro	2000/7/CE	(1)	(1)	(1)	(1)	(1)	(1)	(1)	(1)	(1)

Ver Apartado 4 del preámbulo.

DOCUMENTACIÓN NECESARIA

Proyecto Técnico	Certificación final de obra	Informe de Conformidad	Certificado del Taller	Documentación adicional
NO	NO	SI	SI	NO

- Informe de conformidad
- Certificado del Taller

CONJUNTO FUNCIONAL

El titular del vehículo o la persona por él autorizada aportará:

- Copia de la Resolución de la Autoridad de homologación.
- Informe según Anexo II.
- Certificado del taller según Anexo III.



**MINISTERIO
DE INDUSTRIA, TURISMO Y
COMERCIO**

REVISIÓN: --

Fecha: 14 de enero de 2011

SECCIÓN: II
GRUPO: 8 (8.93)
Carrocería
Página 1 de 2

MANUAL DE REFORMAS EN VEHÍCULOS
II.- VEHÍCULOS DE CATEGORÍAS L, QUADS Y UTV
Grupo Nº 8. Carrocería
(8.93)

INSPECCIÓN ESPECÍFICA.
PUNTOS A VERIFICAR SEGÚN MANUAL DE PROCEDIMIENTO DE INSPECCIÓN DE LAS ESTACIONES ITV (SECCIÓN II)

Capitulo 3. - Acondicionamiento interior.

NORMALIZACIÓN DE LA ANOTACIÓN DE LA REFORMA EN LA TARJETA ITV

__ / __ / __ Sustituye velocímetro _____

(Firma y sello)

ITV Nº NNNN

INFORMACIÓN ADICIONAL



**MINISTERIO
DE INDUSTRIA, TURISMO Y
COMERCIO**

REVISIÓN: --

Fecha: 14 de enero de 2011

SECCIÓN: II
GRUPO: 8 (8.93)
Carrocería
Página 2 de 2

MANUAL DE REFORMAS EN VEHÍCULOS
II.- VEHÍCULOS DE CATEGORÍAS L, QUADS Y UTV
Grupo Nº 8. Carrocería
(8.94)

DESCRIPCIÓN: Especificas para vehículos categoría L, Quads y UTV

8.94.- Modificación, sustitución o incorporación de dispositivo antirrobo

CAMPO DE APLICACIÓN

Categorías

Quad	UTV	L1e	L2e	L3e	L4e	L5e	L6e	L7e
SI	SI	SI	SI	SI	SI	SI	SI	SI

ACTOS REGLAMENTARIOS

Sistema afectado	Referencia	Aplicable a								
		Quad	UTV	L1e	L2e	L3e	L4e	L5e	L6e	L7e
Dispositivo de uso no autorizado	93/33/CEE	(1)	(1)	(1)	(1)	(1)	(1)	(1)	(1)	(1)

Ver Apartado 4 del preámbulo.

DOCUMENTACIÓN NECESARIA

Proyecto Técnico	Certificación final de obra	Informe de Conformidad	Certificado del Taller	Documentación adicional
NO	NO	SI	SI	NO

- Informe de conformidad
- Certificado del Taller

CONJUNTO FUNCIONAL

El titular del vehículo o la persona por él autorizada aportará:

- Copia de la Resolución de la Autoridad de homologación.
- Informe según Anexo II.
- Certificado del taller según Anexo III.



**MINISTERIO
DE INDUSTRIA, TURISMO Y
COMERCIO**

REVISIÓN: -- (Corrección 1ª)

Fecha: Abril 2011

**SECCIÓN: II
GRUPO: 8 (8.94)
Carrocería
Página 1 de 2**

MANUAL DE REFORMAS EN VEHÍCULOS
II.- VEHÍCULOS DE CATEGORÍAS L, QUADS Y UTV
Grupo N° 8. Carrocería
(8.94)

INSPECCIÓN ESPECÍFICA.
PUNTOS A VERIFICAR SEGÚN MANUAL DE PROCEDIMIENTO DE INSPECCIÓN DE LAS ESTACIONES ITV (SECCIÓN II)

Capitulo 3. - Acondicionamiento interior.

NORMALIZACIÓN DE LA ANOTACIÓN DE LA REFORMA EN LA TARJETA ITV

__ / __ / __ Modificación, sustitución, o incorporación de dispositivo antirrobo _____

(Firma y sello)

ITV N° NNNN

INFORMACIÓN ADICIONAL

La adición de un antirrobo, no se considerará reforma, cuando éste no anule o sustituya el dispositivo original del vehículo.



MANUAL DE REFORMAS EN VEHÍCULOS
II.- VEHÍCULOS DE CATEGORÍAS L, QUADS Y UTV
Grupo Nº 8. Carrocería
(8.95)

DESCRIPCIÓN: Especificas para vehículos categoría L, Quads y UTV

8.95.- Modificación, adición o desinstalación de un caballete

CAMPO DE APLICACIÓN

Categorías

Quad	UTV	L1e	L2e	L3e	L4e	L5e	L6e	L7e
NO	NO	SI	NO	SI	NO	NO	NO	NO

ACTOS REGLAMENTARIOS

Sistema afectado	Referencia	Aplicable a								
		Quad	UTV	L1e	L2e	L3e	L4e	L5e	L6e	L7e
Caballete	93/31/CEE	x	x	(1)	x	(1)	x	x	x	x
Salientes exteriores	97/24/CE Capítulo 3	x	x	(1)	x	(1)	x	x	x	x

Ver Apartado 4 del preámbulo.

DOCUMENTACIÓN NECESARIA

Proyecto Técnico	Certificación final de obra	Informe de Conformidad	Certificado del Taller	Documentación adicional
NO	NO	SI	SI	NO

- Informe de conformidad
- Certificado del Taller



**MINISTERIO
DE INDUSTRIA, TURISMO Y
COMERCIO**

REVISIÓN: -- (Corrección 1ª)

Fecha: Abril 2011

SECCIÓN: II
GRUPO: 8 (8.95)
 Carrocería
 Página 1 de 2

MANUAL DE REFORMAS EN VEHÍCULOS
II.- VEHÍCULOS DE CATEGORÍAS L, QUADS Y UTV
Grupo N° 8. Carrocería
(8.95)

CONJUNTO FUNCIONAL

El titular del vehículo o la persona por él autorizada aportará:

- Copia de la Resolución de la Autoridad de homologación.
- Informe según Anexo II.
- Certificado del taller según Anexo III.

INSPECCIÓN ESPECÍFICA.

PUNTOS A VERIFICAR SEGÚN MANUAL DE PROCEDIMIENTO DE INSPECCIÓN DE LAS ESTACIONES ITV (SECCIÓN II)

Capitulo 2. Acondicionamiento Exterior, Carrocería y Chasis.

NORMALIZACIÓN DE LA ANOTACIÓN DE LA REFORMA EN LA TARJETA ITV

__/__/__ Modificación o adición de un caballete _____

(Firma y sello)

ITV N° NNNN

INFORMACIÓN ADICIONAL



**MINISTERIO
DE INDUSTRIA, TURISMO Y
COMERCIO**

REVISIÓN: -- (Corrección 1ª)

Fecha: Abril 2011

SECCIÓN: II
GRUPO: 8 (8.95)
Carrocería
Página 2 de 2

MANUAL DE REFORMAS EN VEHÍCULOS
II.- VEHÍCULOS DE CATEGORÍAS L, QUADS Y UTV
Grupo N° 8. Carrocería
(8.96)

DESCRIPCIÓN: Especificas para vehículos categoría L, Quads y UTV

8.96.- Sustitución o incorporación de avisador acústico

CAMPO DE APLICACIÓN

Categorías

Quad	UTV	L1e	L2e	L3e	L4e	L5e	L6e	L7e
SI	SI	SI	SI	SI	SI	SI	SI	SI

ACTOS REGLAMENTARIOS

Sistema afectado	Referencia	Aplicable a								
		Quad	UTV	L1e	L2e	L3e	L4e	L5e	L6e	L7e
Avisador acústico	93/30/CEE	(1)	(1)	(1)	(1)	(1)	(1)	(1)	(1)	(1)
Salientes exteriores	97/24/CE Capítulo 3	(1)	(1)	(1)	(1)	(1)	(1)	(1)	(1)	(1)

Ver Apartado 4 del preámbulo.

DOCUMENTACIÓN NECESARIA

Proyecto Técnico	Certificación final de obra	Informe de Conformidad	Certificado del Taller	Documentación adicional
NO	NO	SI	SI	NO

- Informe de conformidad
- Certificado del Taller



**MINISTERIO
DE INDUSTRIA, TURISMO Y
COMERCIO**

REVISIÓN: --

Fecha: 14 de enero de 2011

**SECCIÓN: II
GRUPO: 8 (8.96)
Carrocería
Página 1 de 2**

MANUAL DE REFORMAS EN VEHÍCULOS
II.- VEHÍCULOS DE CATEGORÍAS L, QUADS Y UTV
Grupo N° 8. Carrocería
(8.96)

CONJUNTO FUNCIONAL

El titular del vehículo o la persona por él autorizada aportará:

- Copia de la Resolución de la Autoridad de homologación.
- Informe según Anexo II.
- Certificado del taller según Anexo III.

INSPECCIÓN ESPECÍFICA.

PUNTOS A VERIFICAR SEGÚN MANUAL DE PROCEDIMIENTO DE INSPECCIÓN DE LAS ESTACIONES ITV (SECCIÓN II)

Capítulo 4. Alumbrado y señalización.

NORMALIZACIÓN DE LA ANOTACIÓN DE LA REFORMA EN LA TARJETA ITV

__/__/____ Sustitución o incorporación de avisador acústico _____

(Firma y sello)

ITV N° NNNN

INFORMACIÓN ADICIONAL



**MINISTERIO
DE INDUSTRIA, TURISMO Y
COMERCIO**

REVISIÓN: --

Fecha: 14 de enero de 2011

SECCIÓN: II
GRUPO: 8 (8.96)
Carrocería
Página 2 de 2

MANUAL DE REFORMAS EN VEHÍCULOS
II.- VEHÍCULOS DE CATEGORÍAS L, QUADS Y UTV
Grupo Nº 9. Alumbrado
(9.1)

DESCRIPCIÓN: Dispositivos de alumbrado y señalización

9.1.- Adición o desinstalación de cualquier elemento, dispositivo, sistema, componente o unidad técnica independiente de alumbrado y señalización

CAMPO DE APLICACIÓN

Categorías

Quad	UTV	L1e	L2e	L3e	L4e	L5e	L6e	L7e
SI	SI	SI	SI	SI	SI	SI	SI	SI

ACTOS REGLAMENTARIOS

Sistema afectado	Referencia	Aplicable a								
		Quad	UTV	L1e	L2e	L3e	L4e	L5e	L6e	L7e
Instalación de dispositivos luminosos	93/92/CEE	(1)	(1)	(1)	(1)	(1)	(1)	(1)	(1)	(1)
Salientes exteriores	97/24/CE Capítulo 3	(1)	(1)	(1)	(1)	(1)	(1)	(1)	(1)	(1)

Ver Apartado 4 del preámbulo.

DOCUMENTACIÓN NECESARIA

Proyecto Técnico	Certificación final de obra	Informe de Conformidad	Certificado del Taller	Documentación adicional
NO	NO	SI	SI	NO

- Informe de conformidad
- Certificado del Taller



MANUAL DE REFORMAS EN VEHÍCULOS
II.- VEHÍCULOS DE CATEGORÍAS L, QUADS Y UTV
Grupo N° 9. Alumbrado
(9.1)

CONJUNTO FUNCIONAL

El titular del vehículo o la persona por él autorizada aportará:

- Copia de la Resolución de la Autoridad de homologación.
- Informe según Anexo II.
- Certificado del taller según Anexo III.

INSPECCIÓN ESPECÍFICA.

PUNTOS A VERIFICAR SEGÚN MANUAL DE PROCEDIMIENTO DE INSPECCIÓN DE LAS ESTACIONES ITV (SECCIÓN II)

Capítulo 4. Alumbrado y señalización.

NORMALIZACIÓN DE LA ANOTACIÓN DE LA REFORMA EN LA TARJETA ITV

___/___/___ Adición de elemento/ dispositivo/ sistema/ componente/unidad técnica independiente: marca, tipo y contraseña
_____ Intensidad máxima de iluminación _____ (puntos de iluminación)

(Firma y sello)

ITV N° NNNN

INFORMACIÓN ADICIONAL

No se consideran reforma la instalación de faros de trabajo, los rotativos o destellantes propios de la señalización luminosa específica para servicios especiales o propios de vehículos prioritarios, vehículos especiales, [así como la desinstalación de faros adicionales de largo alcance, faros antiniebla opcionales y cualquier otro dispositivo no obligatorio, anotándose mediante diligencia.](#)



**MINISTERIO
DE INDUSTRIA, TURISMO Y
COMERCIO**

REVISIÓN: -- (Corrección 1ª)

Fecha: Abril 2011

**SECCIÓN: II
GRUPO: 9 (9.1)
Alumbrado
Página 2 de 2**

MANUAL DE REFORMAS EN VEHÍCULOS
II.- VEHÍCULOS DE CATEGORÍAS L, QUADS Y UTV
Grupo N° 9. Alumbrado
(9.2)

DESCRIPCIÓN: Dispositivos de alumbrado y señalización

9.2.- Modificación o sustitución de cualquier elemento, dispositivo, sistema, componente o unidad técnica independiente de alumbrado y señalización, en cuanto a ubicación o características

CAMPO DE APLICACIÓN

Categorías

Quad	UTV	L1e	L2e	L3e	L4e	L5e	L6e	L7e
SI	SI	SI	SI	SI	SI	SI	SI	SI

ACTOS REGLAMENTARIOS

Sistema afectado	Referencia	Aplicable a								
		Quad	UTV	L1e	L2e	L3e	L4e	L5e	L6e	L7e
Instalación de dispositivos luminosos	93/92/CEE	(1)	(1)	(1)	(1)	(1)	(1)	(1)	(1)	(1)
Salientes exteriores	97/24/CE Capítulo 3	(1)	(1)	(1)	(1)	(1)	(1)	(1)	(1)	(1)

Ver Apartado 4 del preámbulo.

DOCUMENTACIÓN NECESARIA

Proyecto Técnico	Certificación final de obra	Informe de Conformidad	Certificado del Taller	Documentación adicional
NO	NO	SI	SI	NO

- Informe de conformidad
- Certificado del Taller



MANUAL DE REFORMAS EN VEHÍCULOS
II.- VEHÍCULOS DE CATEGORÍAS L, QUADS Y UTV
Grupo N° 9. Alumbrado
(9.2)

CONJUNTO FUNCIONAL

El titular del vehículo o la persona por él autorizada aportará:

- Copia de la Resolución de la Autoridad de homologación.
- Informe según Anexo II.
- Certificado del taller según Anexo III.

INSPECCIÓN ESPECÍFICA.

PUNTOS A VERIFICAR SEGÚN MANUAL DE PROCEDIMIENTO DE INSPECCIÓN DE LAS ESTACIONES ITV (SECCIÓN II)

Capítulo 4. Alumbrado y señalización.

NORMALIZACIÓN DE LA ANOTACIÓN DE LA REFORMA EN LA TARJETA ITV

___/___/___ Modificación o sustitución de elemento/ dispositivo/ sistema/ componente/unidad técnica independiente: marca, tipo y contraseña _____ Intensidad máxima de iluminación _____ (puntos de iluminación)

(Firma y sello)

ITV N° NNNN

INFORMACIÓN ADICIONAL

No se considerará reforma la instalación de repuestos o recambios.



**MINISTERIO
DE INDUSTRIA, TURISMO Y
COMERCIO**

REVISIÓN: -- (Corrección 1ª)

Fecha: Abril 2011

**SECCIÓN: II
GRUPO: 9 (9.2)
Alumbrado
Página 2 de 2**

MANUAL DE REFORMAS EN VEHÍCULOS
II.- VEHÍCULOS DE CATEGORÍAS L, QUADS Y UTV
Grupo Nº 10. Uniones entre vehículos tractores y sus remolques o semirremolques
(10.3)

DESCRIPCIÓN: Dispositivos de acoplamiento

10.3.- Instalación, modificación o **desinstalación** de dispositivos de acoplamiento en vehículos de categoría L, Quad y UTV

CAMPO DE APLICACIÓN

Categorías

Quad	UTV	L1e	L2e	L3e	L4e	L5e	L6e	L7e
SI	SI	SI	SI	SI	SI	SI	SI	SI

ACTOS REGLAMENTARIOS

Sistema afectado	Referencia	Aplicable a								
		Quad	UTV	L1e	L2e	L3e	L4e	L5e	L6e	L7e
Masas y dimensiones	93/93/CEE	(1)	(1)	(1)	(1)	(1)	(1)	(1)	(1)	(1)
Enganche de remolque	97/24/CE Capítulo 10	-	-	(1)	(1)	(1)	(1)	(1)	(1)	(1)
Dispositivo de remolcar	89/173/CEE	(1)	(1)	-	-	-	-	-	-	-

Ver Apartado 4 del preámbulo.

DOCUMENTACIÓN NECESARIA

Proyecto Técnico	Certificación final de obra	Informe de Conformidad	Certificado del Taller	Documentación adicional
NO	NO	SI	SI	SI

- **Informe de conformidad**
- **Certificado del Taller**
- **Documentación adicional**

En el caso de que el vehículo no disponga de MMR cf/sf, se precisará certificación del fabricante definiendo MMR y los puntos de anclaje. En el caso de quads y UTV con exención, el certificado lo podrá realizar el Servicio Técnico que emitió la misma.

Manual de montaje y funcionamiento.



MANUAL DE REFORMAS EN VEHÍCULOS
II.- VEHÍCULOS DE CATEGORÍAS L, QUADS Y UTV
Grupo Nº 10. Uniones entre vehículos tractores y sus remolques o semirremolques
(10.3)

CONJUNTO FUNCIONAL

El titular del vehículo o la persona por él autorizada aportará:

- Copia de la Resolución de la Autoridad de homologación.
- Informe según Anexo II.
- Certificado del taller según Anexo III.

INSPECCIÓN ESPECÍFICA.

PUNTOS A VERIFICAR SEGÚN MANUAL DE PROCEDIMIENTO DE INSPECCIÓN DE LAS ESTACIONES ITV (SECCIÓN II)

Capítulo 2. Acondicionamiento exterior. Carrocería y chasis.

NORMALIZACIÓN DE LA ANOTACIÓN DE LA REFORMA EN LA TARJETA ITV

___/___/___ Acopla enganche marca _____, modelo _____, contraseña de homologación _____, para remolque hasta _____ kg. s/freno o _____ kg c/freno

(Firma y sello)

ITV Nº NNNN

INFORMACIÓN ADICIONAL

Los dispositivos de acoplamiento que se vayan a instalar en vehículos de dos ruedas, tres ruedas, y cuadriciclos y quads deben estar debidamente homologados para instalación por el Capítulo 10 de la Directiva 97/24 marcado según Directiva 94/20/CE. Este requisito es obligatorio para vehículos con contraseña europea. En vehículos con contraseña nacional no está permitido disponer de dispositivo de acoplamiento.

[Para las categorías QUAD/UTV, el enganche de remolque podrá estar homologado a la directiva 97/24 ó 89/173](#)

Las motocicletas, los vehículos de tres ruedas, los ciclomotores podrán arrastrar un remolque o semirremolque, siempre que no superen el 50 por ciento de la masa en vacío del vehículo tractor.



MANUAL DE REFORMAS EN VEHÍCULOS
 II.- VEHÍCULOS DE CATEGORÍAS L, QUADS Y UTV
Grupo N° 11. Modificaciones de los datos que afecten a la tarjeta ITV
(11.0)

DESCRIPCIÓN: Otros

11.0.- Cambio de alguno de los datos de la tarjeta ITV, cuando no lleva asociada otra transformación

CAMPO DE APLICACIÓN

Categorías

Quad	UTV	L1e	L2e	L3e	L4e	L5e	L6e	L7e
SI	SI	SI	SI	SI	SI	SI	SI	SI

ACTOS REGLAMENTARIOS

Sistema afectado	Referencia	Aplicable a								
		Quad	UTV	L1e	L2e	L3e	L4e	L5e	L6e	L7e
Ver Información adicional de esta ficha										
Ver Apartado 4 del preámbulo.										

DOCUMENTACIÓN NECESARIA

Proyecto Técnico	Certificación final de obra	Informe de Conformidad	Certificado del Taller	Documentación adicional
NO	NO	NO (*)	NO	NO

• **Informe de conformidad**

(*) Cuando se trate de un error en la tarjeta ITV del vehículo, el fabricante emitirá un documento detallando el error y el dato correcto.

CONJUNTO FUNCIONAL

MANUAL DE REFORMAS EN VEHÍCULOS
II.- VEHÍCULOS DE CATEGORÍAS L, QUADS Y UTV
Grupo Nº 11. Modificaciones de los datos que afecten a la tarjeta ITV
(11.0)

INSPECCIÓN ESPECÍFICA.
PUNTOS A VERIFICAR SEGÚN MANUAL DE PROCEDIMIENTO DE INSPECCIÓN DE LAS ESTACIONES ITV (SECCIÓN I)

NORMALIZACIÓN DE LA ANOTACIÓN DE LA REFORMA EN LA TARJETA ITV

__/__/__ Nuevo dato:

(Firma y sello)

ITV Nº NNNN

INFORMACIÓN ADICIONAL

Los vehículos serán conformes con el Reglamento General de Vehículos.



MANUAL DE REFORMAS EN VEHÍCULOS
II.- VEHÍCULOS DE CATEGORÍAS L, QUADS Y UTV
Grupo Nº 11. Modificaciones de los datos que afecten a la tarjeta ITV
(11.1)

DESCRIPCIÓN: Otros

11.1.- Cambio de clasificación

CAMPO DE APLICACIÓN

Categorías

Quad	UTV	L1e	L2e	L3e	L4e	L5e	L6e	L7e
SI	SI	SI	SI	SI	SI	SI	SI	SI

ACTOS REGLAMENTARIOS

Sistema afectado	Referencia	Aplicable a								
		Quad	UTV	L1e	L2e	L3e	L4e	L5e	L6e	L7e
Ver Información adicional de esta ficha										
Ver Apartado 4 del preámbulo.										

DOCUMENTACIÓN NECESARIA

Proyecto Técnico	Certificación final de obra	Informe de Conformidad	Certificado del Taller	Documentación adicional
NO	NO	SI	NO	NO

- Informe de conformidad

CONJUNTO FUNCIONAL



MINISTERIO DE INDUSTRIA, TURISMO Y COMERCIO

REVISIÓN: -- (Corrección 1ª)

Fecha: Abril 2011

SECCIÓN: II
GRUPO: 11 (11.1)
Otros
 Página 1 de 2

MANUAL DE REFORMAS EN VEHÍCULOS
II.- VEHÍCULOS DE CATEGORÍAS L, QUADS Y UTV
Grupo Nº 11. Modificaciones de los datos que afecten a la tarjeta ITV
(11.1)

INSPECCIÓN ESPECÍFICA.
PUNTOS A VERIFICAR SEGÚN MANUAL DE PROCEDIMIENTO DE INSPECCIÓN DE LAS ESTACIONES ITV (SECCIÓN II)

NORMALIZACIÓN DE LA ANOTACIÓN DE LA REFORMA EN LA TARJETA ITV

__ / __ / __ Nueva clasificación

(Firma y sello)

ITV Nº NNNN

INFORMACIÓN ADICIONAL

Homologado en las categorías para las que se pide el cambio de clasificación y/o que la nueva clasificación se derive de una reforma de las amparadas en los grupos anteriores

No se considerará reforma la modificación en el dato de la clasificación por cambio en el servicio al que se destina el vehículo si no lleva aparejada una reforma de las amparadas en los grupos anteriores. En estos casos, se realizará exclusivamente la inspección previa al cambio de destino establecida en el 6.6 del Real Decreto 2042/1994, de 4 de octubre, por el que se regula la Inspección Técnica de Vehículos.

Los vehículos se clasifican conforme al Anexo II del Reglamento General de Vehículos. Si la nueva clasificación conlleva el cambio de tipo o categoría de vehículo, se tratará como tal.



MANUAL DE REFORMAS EN VEHÍCULOS
II.- VEHÍCULOS DE CATEGORÍAS L, QUADS Y UTV
Grupo Nº 11. Modificaciones de los datos que afecten a la tarjeta ITV
(11.3)

DESCRIPCIÓN: Otros

11.3.- Variación de cualquiera de las masas técnicas máximas admisibles del vehículo

CAMPO DE APLICACIÓN

Categorías

Quad	UTV	L1e	L2e	L3e	L4e	L5e	L6e	L7e
SI	SI	SI	SI	SI	SI	SI	SI	SI

ACTOS REGLAMENTARIOS

Sistema afectado	Referencia	Aplicable a								
		Quad	UTV	L1e	L2e	L3e	L4e	L5e	L6e	L7e
Frenado	93/14/CEE	(1)	(1)	(1)	(1)	(1)	(1)	(1)	(1)	(1)
Masas y dimensiones	93/93/CEE	(1)	(1)	(1)	(1)	(1)	(1)	(1)	(1)	(1)
Instalación de neumáticos	97/24/CE Capítulo 1	(1)	(1)	(1)	(1)	(1)	(1)	(1)	(1)	(1)

Ver Apartado 4 del preámbulo.

DOCUMENTACIÓN NECESARIA

Proyecto Técnico	Certificación final de obra	Informe de Conformidad	Certificado del Taller	Documentación adicional
SI	SI	SI	SI	NO

- Proyecto Técnico y certificación final de obra
- Informe de conformidad
- Certificado del Taller

MANUAL DE REFORMAS EN VEHÍCULOS
II.- VEHÍCULOS DE CATEGORÍAS L, QUADS Y UTV
Grupo Nº 11. Modificaciones de los datos que afecten a la tarjeta ITV
(11.3)

CONJUNTO FUNCIONAL

INSPECCIÓN ESPECÍFICA.
PUNTOS A VERIFICAR SEGÚN MANUAL DE PROCEDIMIENTO DE INSPECCIÓN DE LAS ESTACIONES ITV (SECCIÓN II)

NORMALIZACIÓN DE LA ANOTACIÓN DE LA REFORMA EN LA TARJETA ITV

__/__/__ Nuevas masas máximas admisibles

(Firma y sello)

ITV Nº NNNN

INFORMACIÓN ADICIONAL

Esta reforma se aplicará a las modificaciones de las masas técnicas máximas admisibles: ejes, total o de conjunto
La MMR para poder modificarla ha de estar definida la TITV



MANUAL DE REFORMAS EN VEHÍCULOS

III.- VEHÍCULOS AGRICOLAS

Índice

1. IDENTIFICACIÓN

Modificaciones que afecten a la identificación del vehículo

- 1.1 **Sustitución total o parcial del bastidor o de la estructura autoportante, cuando la parte sustituida sea la que lleva grabado el número de identificación del vehículo** Revisión –
- 1.2 **Retroquelado por ausencia, deterioro, desaparición o modificación** Revisión –
- 1.3 **Cambio de emplazamiento de la placa de matrícula** Revisión –

2. UNIDAD MOTRIZ

Modificaciones sobre la configuración de la unidad motriz del vehículo

- 2.1 **Modificación de las características o sustitución de los elementos del sistema de admisión del comburente** Revisión –
- 2.2 **Modificación de las características o sustitución de los elementos del sistema de alimentación de combustible** Revisión –
- 2.3 **Modificación o sustitución de la unidad motriz por otra de distintas características** Revisión –
- 2.4 Adición o desinstalación de una/s unidad/es motriz/ces para la tracción del vehículo
- 2.5 Cambio de emplazamiento de la unidad motriz
- 2.6 **Modificación o sustitución de las características del sistema de escape: disposición, volumen total, silenciadores, catalizador, tramo de salida** Revisión –
- 2.7 **Modificación de la ubicación, sustitución, adición o reducción del número de depósitos de combustible** Revisión –
- 2.8 Modificación del sistema de accionamiento del mando para la aceleración, así como de la ubicación, sustitución, adición o desinstalación del mismo
- 2.9 **Modificación de sistemas o de la programación de los mismos que puedan variar la potencia máxima** Revisión –
- 2.10 Modificación del sistema de accionamiento para el arranque de la unidad motriz

3. TRANSMISIÓN

Modificaciones que afecten al sistema de transmisión

- 3.1 **Modificación de las características o sustitución del elemento de conexión o desconexión de la transmisión por otro diferente** Revisión –
- 3.2 **Modificación del sistema de accionamiento del embrague, así como de la ubicación, sustitución, adición o desinstalación del mismo** Revisión – (Corrección 1ª)
- 3.3 **Modificación de la caja de cambios o sustitución por otra de distintas características** Revisión –
- 3.4 Modificaciones de las características o sustituciones en los elementos de transmisión por otros diferentes desde la salida de la caja de cambios hasta las ruedas



MANUAL DE REFORMAS EN VEHÍCULOS

III.- VEHÍCULOS AGRICOLAS

Índice

3.5	Modificación del sistema de tracción a través de la variación del número de ejes motrices	Revisión –
3.6	Modificación o sustitución del sistema de selección de velocidades por otro de distintas características	Revisión –
4.	EJES Y RUEDAS	
	Modificaciones que afecten a la configuración de ejes y ruedas	
4.1	Sustitución del eje por otro de distintas características o modificación de las características del mismo	Revisión –
4.2	Modificación de la distancia entre ejes	Revisión –
4.3	Aumento o disminución del número de ejes	Revisión –
4.4	Modificaciones o sustituciones en ruedas o instalación/ desinstalación de separadores de ruedas que impliquen modificación del ancho de vía	Revisión – (Corrección 1ª)
4.5	Sustitución de neumáticos por otros no equivalentes	Revisión – (Corrección 1ª)
4.6	La ficha queda sin contenido	
4.7	La ficha queda sin contenido	
4.8	Modificación del número de ruedas	
4.9	Cambio en dimensiones o índice de carga y/o índice de velocidad en neumáticos	
4.10	Modificaciones o sustituciones en llantas, ruedas o instalación/ desinstalación de separadores de ruedas	
5.	SUSPENSIÓN	
	Modificaciones que afecten al sistema de suspensión del vehículo	
5.1	Modificación de las características del sistema de suspensión o de algunos de sus componentes elásticos	Revisión –
6.	DIRECCIÓN	
	Modificaciones que afecten al sistema de dirección del vehículo	
6.1	Modificación del sistema de dirección	Revisión –
6.2	Cambio de emplazamiento adición o desinstalación de volante	Revisión – (Corrección 1ª)
6.3	Sustitución del volante por otro	Revisión –
6.4	Instalación o desinstalación de ayudas en el volante	
6.5	Modificación del tipo y modo de mando ó incorporación/ desinstalación de sistemas avanzados	
6.6	Sustitución del manillar por otro	
7.	FRENOS	
	Modificaciones que afecten al sistema de frenado del vehículo	
7.1	Modificación de las características del sistema de frenado o de alguno de sus componentes	Revisión –



MANUAL DE REFORMAS EN VEHÍCULOS

III.- VEHÍCULOS AGRICOLAS

Índice

- 7.2 **Incorporación/desinstalación de sistemas auxiliares de absorción de energía cinética** Revisión – (Corrección 1ª)
- 7.3 **Modificación-de los mandos de accionamiento del freno, así como de la ubicación, sustitución, adición o desinstalación de los mismos** Revisión – (Corrección 1ª)
- 7.4 **Instalación de un mando o acoplamiento de frenado para el vehículo remolcado** Revisión –

8. CARROCERÍA

Reformas que afecten al acondicionamiento interior de los vehículos

ACONDICIONAMIENTO INTERIOR

Número de plazas o tipo de las mismas

- 8.1 **Reducción de plazas de asiento** Revisión – (Corrección 1ª)
- 8.2 **Aumento de plazas de asiento** Revisión –
- 8.3 Sustitución de plazas de asiento por plazas de pie o modificación del número de plazas de pie
- 8.4 Acondicionamiento de espacio para la instalación de sillas de ruedas

Asientos, cinturones y sus anclajes

- 8.10 **Sustitución de asiento por otro distinto** Revisión –
- 8.11 **Cambio de algún cinturón de seguridad por otro de diferente tipo, número o situación de los puntos de anclaje** Revisión –
- 8.12 **Instalación de cinturones de seguridad**

Acondicionamiento del espacio destinado a pasajeros y equipaje en vehículos M1

- 8.20 Instalación o desinstalación de elementos permanentes en la zona frontal del interior del habitáculo del vehículo
- 8.21 Instalación o desinstalación de mamparas de separación entre asientos
- 8.22 Modificación, instalación o desinstalación de elementos en la zona de equipaje, o en el espacio destinado a los pasajeros distinto a la zona frontal del habitáculo del vehículo

Acondicionamiento de vehículos cuando la cabina está integrada en la carrocería

- 8.30 Instalación o desinstalación de elementos fijos que no afecten a la estructura del espacio destinado a carga o equipaje del vehículo
- 8.31 Instalación o desinstalación de elementos fijos que afectan a la estructura del espacio destinado a carga del vehículo
- 8.32 Ambulancias, funerarios, blindados, autocaravanas y viviendas
- 8.33 Instalación o desinstalación arco de seguridad interior contra vuelco

Elementos que facilitan el acceso o salida a personas y mercancías

- 8.40 Rampas, elevadores, grúas, plataformas, asideros, peldaños o sistemas de otra naturaleza



MANUAL DE REFORMAS EN VEHÍCULOS

III.- VEHÍCULOS AGRICOLAS

Índice

Reformas que afecten al acondicionamiento exterior de los vehículos

ACONDICIONAMIENTO EXTERIOR

Estructura del vehículo

- 8.50 Transformaciones que modifiquen la longitud del voladizo delantero y/o trasero** Revisión –
- 8.51 Modificaciones que afecten a la carrocería de un vehículo
- 8.52 Modificación, incorporación o desinstalación de elementos en el exterior del vehículo
- 8.53 Instalación o desinstalación de máquinas auxiliares para el trabajo** Revisión – (Corrección 1ª)
- 8.54 Instalación o sustitución de una estructura de protección antivuelco** Revisión – (Corrección 1ª)
- 8.55 Instalación o sustitución de una estructura de protección frente a la caída de objetos (FOPS)** Revisión – (Corrección 1ª)

Instalación o modificación de elementos funcionales para un uso específico del vehículo

- 8.60 Sustitución o modificación del carrozado de un vehículo** Revisión –
- 8.61 Instalación o desinstalación de grúas
- 8.62 Incorporación o desinstalación de plataformas elevadoras, así como trampillas o rampas

Reformas que afectan exclusivamente a vehículos de categorías M2 y M3

ESPECIFICAS PARA CATEGORIAS M2 Y M3

- 8.80 Cambio de clase en M2 y M3
- 8.81 Variación del volumen de bodegas o compartimento para equipajes

ESPECIFICAS PARA VEHÍCULOS DE CATEGORIA L, QUAD Y UTV

- 8.90 Acoplamiento o desinstalación de un sidecar a una motocicleta
- 8.91 Modificación ó incorporación de mandos, testigos e indicadores
- 8.92 Modificación ó incorporación de un asidero
- 8.93 Sustitución de un velocímetro
- 8.94 Modificación, sustitución, o incorporación de Dispositivo Antirrobo
- 8.95 Modificación, adición o desinstalación de un caballete
- 8.96 Sustitución o incorporación de avisador acústico

9. ALUMBRADO

Dispositivos de alumbrado y señalización

- 9.1 Adición o desinstalación de cualquier elemento, dispositivo, sistema, componente o unidad técnica independiente de alumbrado y señalización** Revisión – (Corrección 1ª)
- 9.2 Modificación o sustitución de cualquier elemento, dispositivo, sistema, componente o unidad técnica independiente de alumbrado y señalización, en cuanto a ubicación o características** Revisión – (Corrección 1ª)

MANUAL DE REFORMAS EN VEHÍCULOS

III.- VEHÍCULOS AGRICOLAS

Índice

10. UNIONES ENTRE VEHÍCULOS TRACTORES Y SUS REMOLQUES O SEMIRREMOLQUES

Dispositivos de acoplamiento

- 10.1 Instalación, modificación o desinstalación de dispositivos de acoplamiento en vehículos de categorías M y N
- 10.2 Instalación, modificación o desinstalación de dispositivos de acoplamiento en vehículos de categoría O
- 10.3 Instalación, modificación o desinstalación de dispositivos de acoplamiento en vehículos de categoría L, Quad y UTV
- 10.4 Instalación, modificación o **desinstalación** de dispositivos de acoplamiento en vehículos agrícolas
- 10.5 Instalación, modificación o desinstalación de dispositivos de acoplamiento en vehículos de obras y/o servicios

Revisión – **(Corrección 1ª)**

11. MODIFICACIONES DE LOS DATOS QUE AFECTEN EN LA TARJETA ITV

Otros

- 11.0 **Cambio de alguno de los datos de la tarjeta ITV, cuando no lleva asociada otra transformación**
- 11.1 **Cambio de clasificación**
- 11.2 **Variaciones de Masas Máximas Autorizadas**
- 11.3 **Variación de cualquiera de las Masas Técnicas Máximas Admisibles del vehículo**
- 11.4 **Variación de la velocidad máxima**
- 11.5 Vehículos para uso exclusivo de pruebas deportivas

Revisión –

Revisión – **(Corrección 1ª)**

Revisión –

Revisión –

Revisión –



MANUAL DE REFORMAS EN VEHÍCULOS

III.- VEHÍCULOS AGRICOLAS

Grupo Nº 1. Identificación**(1.1)****DESCRIPCIÓN: Modificaciones que afecten a la identificación del vehículo**

- 1.1.- Sustitución total o parcial del bastidor o de la estructura autoportante, cuando la parte sustituida sea la que lleva grabado el número de identificación del vehículo

CAMPO DE APLICACIÓN**Categorías**

T1	T2	T3	T4	T5.1	T5.2	MTC	MAA	MA2	MA3	TCA	RA	MAR
SI	SI	SI	SI	SI	SI	SI	SI	SI	SI	SI	SI	SI

ACTOS REGLAMENTARIOS

Sistema afectado	Referencia	Aplicable a													
		T1	T2	T3	T4	T5.1	T5.2	MTC	MAA	MA2	MA3	TCA	RA	MAR	
Placas reglamentarias	89/173/CEE (V)	(2)	(2)	(2)	(2)	(2)	(2)	(2)	(2)	(2)	(2)	-	(2)	(2)	(2)
Placas reglamentarias	76/114/CEE	-	-	-	-	-	-	(2)	(2)	(2)	(2)	(2)	(2)	(2)	(2)

Ver Apartado 4 del preámbulo.

DOCUMENTACIÓN NECESARIA

Proyecto Técnico	Certificación final de obra	Informe de Conformidad	Certificado del Taller	Documentación adicional
NO	NO	SI	SI	SI

- **Informe de conformidad**

Se consignará el nuevo número de identificación, cuando la pieza está marcada en origen

- **Certificado del Taller**

Cuando la nueva pieza tenga grabado en origen el número de identificación, se indicará esta numeración en el certificado del taller.

- **Documentación adicional**

- **Certificación de fabricación o de procedencia del bastidor o estructura autoportante, la cual podrá incluirse en el informe de conformidad**

Se indicará expresamente que la pieza o conjunto suministrada es idéntica a la sustituida, identificándose ambas.



MANUAL DE REFORMAS EN VEHÍCULOS

III.- VEHÍCULOS AGRICOLAS

Grupo Nº 1. Identificación

(1.1)

- Acta de destrucción de la pieza sustituida.

Este documento, contendrá al menos los siguientes datos:

- Nombre del responsable del taller que destruye la pieza.
- Razón social del taller y número del Registro industrial.
- Marca, matrícula y número de identificación original del vehículo.
- Nombre y organización a la que pertenece el técnico que levanta el acta de destrucción.
- Fecha.

CONJUNTO FUNCIONAL

INSPECCIÓN ESPECÍFICA.

PUNTOS A VERIFICAR SEGÚN MANUAL DE PROCEDIMIENTO DE INSPECCIÓN DE LAS ESTACIONES ITV (SECCIÓN III)

Capítulo 1.- Identificación

NORMALIZACIÓN DE LA ANOTACIÓN DE LA REFORMA EN LA TARJETA ITV

__/__/__ Sustitución de chasis/carrocería/paso de rueda/.....: número de identificación _____

(Firma y sello)

ITV Nº NNNN



MANUAL DE REFORMAS EN VEHÍCULOS

III.- VEHÍCULOS AGRICOLAS

Grupo Nº 1. Identificación

(1.1)

INFORMACIÓN ADICIONAL

Cuando el nuevo chasis, carrocería o pieza, no tenga grabado el número de identificación, se procederá por la Administración competente en materia de ITV, al troquelado del número. En las CCAA donde esta función esté delegada a las ITV's, estas deberán aplicar los procedimientos establecidos por la Comunidad Autónoma correspondiente. Se entenderá, que en todo caso, las piezas o conjuntos a incorporar al vehículo, deben ser de nueva fabricación. No obstante la Administración competente en materia de ITV podrá autorizar la utilización de piezas reutilizadas.

En todos los casos, la pieza o conjunto a incorporar al vehículo debe ser de nueva fabricación y de las mismas características que el primitivo. Sólo se admiten sustituciones parciales en el caso de estructuras autoportantes o piezas desmontables.

Se autorizará la reforma únicamente en los casos en que, por accidente, deterioro de la pieza, se hubiese inutilizado el autobastidor primitivo, o por indicación del fabricante por defecto de fabricación o garantía. En caso que sea posible, deberá tomarse el facsímil del número de identificación del bastidor a sustituir. Si la nueva pieza careciere de la numeración otorgada por el fabricante, se procederá a troquelar o grabar un nuevo número de identificación, bajo el control del órgano competente en materia de ITV de conformidad con el artículo 8 del Reglamento General de Vehículos. Tanto los bastidores como las estructuras autoportantes que se sustituyan, deberán ser inutilizados en presencia de personal técnico del órgano competente, que levantará la correspondiente acta.

En el caso de inexistencia del fabricante del vehículo, el organismo competente de la Comunidad Autónoma que vaya a troquelar el número de identificación, deberá realizar el retroquelado siguiendo las prescripciones de la 76/114/CEE en lo que se refiere a caracteres, secuencia y tamaño.

Se exigirá el cumplimiento del Acto Reglamentario en lo que respecta a caracteres que pueden utilizarse, tamaño y situación del grabado. No será necesaria la sustitución de la placa del fabricante debiéndose admitir que ella conste el VIN original.



MANUAL DE REFORMAS EN VEHÍCULOS

III.- VEHÍCULOS AGRICOLAS

Grupo Nº 1. Identificación**(1.2)****DESCRIPCIÓN: Modificaciones que afecten a la identificación del vehículo**

1.2.- Retroquelado por ausencia, deterioro, desaparición o modificación

CAMPO DE APLICACIÓN**Categorías**

T1	T2	T3	T4	T5.1	T5.2	MTC	MAA	MA2	MA3	TCA	RA	MAR
SI	SI	SI	SI	SI	SI	SI	SI	SI	SI	SI	SI	SI

ACTOS REGLAMENTARIOS

Sistema afectado	Referencia	Aplicable a													
		T1	T2	T3	T4	T5.1	T5.2	MTC	MAA	MA2	MA3	TCA	RA	MAR	
Placas reglamentarias	89/173/CEE (V)	(2)	(2)	(2)	(2)	(2)	(2)	(2)	(2)	(2)	(2)	-	(2)	(2)	(2)
Placas reglamentarias	76/114/CEE	-	-	-	-	-	-	(2)	(2)	(2)	(2)	(2)	(2)	(2)	(2)

Ver Apartado 4 del preámbulo.

DOCUMENTACIÓN NECESARIA

Proyecto Técnico	Certificación final de obra	Informe de Conformidad	Certificado del Taller	Documentación adicional
NO	NO	NO	SI	SI

- **Certificado del Taller**

Se consignará el nuevo número de identificación troquelado de conformidad con la autorización del órgano competente.

- **Documentación adicional**

Autorización del retroquelado por la administración competente indicándose el número de identificación asignado al vehículo.

En el caso de errores en el troquelado original del número de identificación, certificado del fabricante del vehículo.



MANUAL DE REFORMAS EN VEHÍCULOS

III.- VEHÍCULOS AGRICOLAS

Grupo N° 1. Identificación

(1.2)

CONJUNTO FUNCIONAL

INSPECCIÓN ESPECÍFICA.

PUNTOS A VERIFICAR SEGÚN MANUAL DE PROCEDIMIENTO DE INSPECCIÓN DE LAS ESTACIONES ITV (SECCIÓN III)

Capítulo 1.- Identificación

NORMALIZACIÓN DE LA ANOTACIÓN DE LA REFORMA EN LA TARJETA ITV

__/__/__ Retroquelado del número de identificación por deterioro/desaparición/modificación número de identificación _____

(Firma y sello)

ITV N° NNNN

INFORMACIÓN ADICIONAL

El órgano competente autorizará previamente el número de identificación a grabar.



**MINISTERIO
DE INDUSTRIA, TURISMO Y
COMERCIO**

REVISIÓN: --

Fecha: 14 de enero de 2011

**SECCIÓN: III
GRUPO: 1 (1.2)
Identificación
Página 2 de 2**

MANUAL DE REFORMAS EN VEHÍCULOS

III.- VEHÍCULOS AGRICOLAS

Grupo Nº 1. Identificación

(1.3)

DESCRIPCIÓN: Modificaciones que afecten a la identificación del vehículo

1.3.- Cambio de emplazamiento de la placa de matrícula

CAMPO DE APLICACIÓN

Categorías

T1	T2	T3	T4	T5.1	T5.2	MTC	MAA	MA2	MA3	TCA	RA	MAR
SI	SI	SI	SI	SI	SI	SI	SI	SI	SI	SI	SI	SI

ACTOS REGLAMENTARIOS

Sistema afectado	Referencia	Aplicable a													
		T1	T2	T3	T4	T5.1	T5.2	MTC	MAA	MA2	MA3	TCA	RA	MAR	
Emplazamiento de la placa de matrícula	74/151/CEE II	(2)	(2)	(2)	(2)	(2)	(2)	(2)	(2)	(2)	(2)	-	(2)	(2)	(2)
Emplazamiento de la placa de matrícula	70/222/CEE	-	-	-	-	-	-	-	-	-	-	(2)	-	-	-
Instalación de los dispositivos de alumbrado y señalización luminosa	78/933/CEE	(1)	(1)	(1)	(1)	(1)	(1)	(1)	(1)	(1)	(1)	-	(1)	(1)	(1)
Instalación de los dispositivos de alumbrado y señalización luminosa	76/756/CEE	-	-	-	-	-	-	-	-	-	-	(1)	-	-	-
Salientes exteriores de las cabinas	92/114/CEE	-	-	-	-	-	-	-	-	-	-	(2)	-	-	-

Ver Apartado 4 del preámbulo.

DOCUMENTACIÓN NECESARIA

Proyecto Técnico	Certificación final de obra	Informe de Conformidad	Certificado del Taller	Documentación adicional
NO	NO	SI	SI	NO



MINISTERIO DE INDUSTRIA, TURISMO Y COMERCIO

REVISIÓN: --

Fecha: 14 de enero de 2011

**SECCIÓN: III
GRUPO: 1 (1.3)
Identificación
Página 1 de 2**

MANUAL DE REFORMAS EN VEHÍCULOS

III.- VEHÍCULOS AGRICOLAS

Grupo Nº 1. Identificación

(1.3)

- Informe de conformidad
- Certificado del Taller

CONJUNTO FUNCIONAL

El titular del vehículo o la persona por él autorizada aportará:

- Copia de la Resolución de la Autoridad de homologación.
- Informe según Anexo II.
- Certificado del taller según Anexo III.

INSPECCIÓN ESPECÍFICA.

PUNTOS A VERIFICAR SEGÚN MANUAL DE PROCEDIMIENTO DE INSPECCIÓN DE LAS ESTACIONES ITV (SECCIÓN III)

Capítulo 1.- Identificación

Capítulo 2.- Acondicionamiento exterior, carrocería y chasis

Capítulo 4.- Alumbrado y señalización

NORMALIZACIÓN DE LA ANOTACIÓN DE LA REFORMA EN LA TARJETA ITV

__/__/__ Cambio de emplazamiento de placa de matrícula _____

(Firma y sello)

ITV Nº NNNN

INFORMACIÓN ADICIONAL

El emplazamiento de la placa de matrícula deberá ser fijo. No se admitirán la instalación de la placa de matrícula si puede modificarse su posición o inclinación.



**MINISTERIO
DE INDUSTRIA, TURISMO Y
COMERCIO**

REVISIÓN: --

Fecha: 14 de enero de 2011

**SECCIÓN: III
GRUPO: 1 (1.3)
Identificación
Página 2 de 2**

MANUAL DE REFORMAS EN VEHÍCULOS

III.- VEHÍCULOS AGRICOLAS

Grupo Nº 2. Unidad Motriz

(2.1)

DESCRIPCIÓN: Modificaciones sobre la configuración de la unidad motriz del vehículo

2.1.- Modificación de las características o sustitución de los elementos del sistema de admisión del comburente

CAMPO DE APLICACIÓN

Categorías

T1	T2	T3	T4	T5.1	T5.2	MTC	MAA	MA2	MA3	TCA	RA	MAR
SI	SI	SI	SI	SI	SI	SI	SI	SI	SI	SI	NO	NO

ACTOS REGLAMENTARIOS

Sistema afectado	Referencia	Aplicable a												
		T1	T2	T3	T4	T5.1	T5.2	MTC	MAA	MA2	MA3	TCA	RA	MAR
Nivel sonoro admisible	77/311/CEE	(2)	(2)	(2)	(2)	(2)	(2)	-	-	-	-	-	x	x
Nivel sonoro admisible	70/157/CEE	-	-	-	-	-	-	-	-	-	(2)	-	x	x
Emisiones	97/68/CE	-	-	-	-	-	-	(2)	(2)	(2)	-	(2)	x	x
Emisiones	2000/25/CE	(2)	(2)	(2)	(2)	(2)	(2)	-	-	-	-	-	x	x
Emisiones	70/220/CEE	-	-	-	-	-	-	-	-	-	(2)	-	x	x
Emisiones diesel	88/77/CEE	-	-	-	-	-	-	-	-	-	(2)	-	x	x

Ver Apartado 4 del preámbulo.

DOCUMENTACIÓN NECESARIA

Proyecto Técnico	Certificación final de obra	Informe de Conformidad	Certificado del Taller	Documentación adicional
NO	NO	SI	SI	NO

- Informe de conformidad
- Certificado del Taller



MINISTERIO
DE INDUSTRIA, TURISMO Y
COMERCIO

REVISIÓN: --

Fecha: 14 de enero de 2011

SECCIÓN: III
GRUPO: 2 (2.1)
Unidad motriz
Página 1 de 2

MANUAL DE REFORMAS EN VEHÍCULOS

III.- VEHÍCULOS AGRICOLAS

Grupo Nº 2. Unidad Motriz

(2.1)

CONJUNTO FUNCIONAL

El titular del vehículo o la persona por él autorizada aportará:

- Copia de la Resolución de la Autoridad de homologación.
- Informe según Anexo II.
- Certificado del taller según Anexo III.

INSPECCIÓN ESPECÍFICA.

PUNTOS A VERIFICAR SEGÚN MANUAL DE PROCEDIMIENTO DE INSPECCIÓN DE LAS ESTACIONES ITV (SECCIÓN III)

Capítulo 5. - Emisiones

Capítulo 9. - Motor y Transmisión

NORMALIZACIÓN DE LA ANOTACIÓN DE LA REFORMA EN LA TARJETA ITV

___/___/___ Incorpora/modifica sistema de admisión del comburente consistente en _____

(Firma y sello)

ITV Nº NNNN

INFORMACIÓN ADICIONAL

En esta reforma se contemplarán las modificaciones del sistema de la admisión, tales como: instalación de un turbocompresor, refrigerador de aire de admisión (intercooler), toma elevada de admisión (snorkel), entre otras.

Si esta reforma supone modificación de la potencia máxima, se tramitará además la reforma 2.9.



**MINISTERIO
DE INDUSTRIA, TURISMO Y
COMERCIO**

REVISIÓN: --

Fecha: 14 de enero de 2011

**SECCIÓN: III
GRUPO: 2 (2.1)
Unidad motriz
Página 2 de 2**

MANUAL DE REFORMAS EN VEHÍCULOS

III.- VEHÍCULOS AGRICOLAS

Grupo Nº 2. Unidad Motriz

(2.2)

DESCRIPCIÓN: Modificaciones sobre la configuración de la unidad motriz del vehículo

2.2.- Modificación de las características o sustitución de los elementos del sistema de alimentación de combustible

CAMPO DE APLICACIÓN

Categorías

T1	T2	T3	T4	T5.1	T5.2	MTC	MAA	MA2	MA3	TCA	RA	MAR
SI	SI	SI	SI	SI	SI	SI	SI	SI	SI	SI	NO	NO

ACTOS REGLAMENTARIOS

Sistema afectado	Referencia	Aplicable a												
		T1	T2	T3	T4	T5.1	T5.2	MTC	MAA	MA2	MA3	TCA	RA	MAR
Nivel sonoro admisible	77/311/CEE	(2)	(2)	(2)	(2)	(2)	(2)	-	-	-	-	-	x	x
Nivel sonoro admisible	70/157/CEE	-	-	-	-	-	-	-	-	-	(2)	-	x	x
Emisiones	97/68/CE	-	-	-	-	-	-	(2)	(2)	(2)	-	(2)	x	x
Emisiones	2000/25/CE	(2)	(2)	(2)	(2)	(2)	(2)	-	-	-	-	-	x	x
Emisiones	70/220/CEE	-	-	-	-	-	-	-	-	-	(2)	-	x	x
Depósito de combustible	74/151/CEE (III)	(1)	(1)	(1)	(1)	(1)	(1)	-	-	-	-	-	x	x
Depósitos de combustible	70/221/CEE (I)	-	-	-	-	-	-	-	-	-	(1)	-	x	x
Parásitos radioeléctricos (compatibilidad electromagnética)	75/322/CEE	(1)	(1)	(1)	(1)	(1)	(1)	-	-	-	-	-	x	x
Parásitos radioeléctricos (compatibilidad electromagnética)	72/245/CEE	-	-	-	-	-	-	-	-	-	(1)	-	x	x
Emisiones diesel	88/77/CEE	-	-	-	-	-	-	-	-	-	(2)	-	x	x
Masa máxima en carga	74/151/CEE (I)	(1)	(1)	(1)	(1)	(1)	(1)	(1)	(1)	(1)	-	(1)		



MANUAL DE REFORMAS EN VEHÍCULOS**III.- VEHÍCULOS AGRICOLAS****Grupo Nº 2. Unidad Motriz****(2.2)****ACTOS REGLAMENTARIOS**

Sistema afectado	Referencia	Aplicable a													
		T1	T2	T3	T4	T5.1	T5.2	MTC	MAA	MA2	MA3	TCA	RA	MAR	
Masas y dimensiones (excepto vehículos: punto 44)	97/27/CE	-	-	-	-	-	-	-	-	-	-	(1)	-	x	x
Equipos especiales para GLP	Reglamento CEPE/ONU 67R	-	-	-	-	-	-	-	-	-	-	(1)	-	x	x
Equipos especiales para GNC	Reglamento CEPE/ONU 110R	-	-	-	-	-	-	-	-	-	-	(1)	-	x	x
Sistemas especiales de adaptación al GLP o GNC	Reglamento CEPE/ONU 115R	-	-	-	-	-	-	-	-	-	-	(1)	-	x	x

Ver Apartado 4 del preámbulo.

DOCUMENTACIÓN NECESARIA

Proyecto Técnico	Certificación final de obra	Informe de Conformidad	Certificado del Taller	Documentación adicional
NO	NO	SI	SI	NO

- Informe de conformidad
- Certificado del Taller

CONJUNTO FUNCIONAL

El titular del vehículo o la persona por él autorizada aportará:

- Copia de la Resolución de la Autoridad de homologación.
- Informe según Anexo II.
- Certificado del taller según Anexo III.



**MINISTERIO
DE INDUSTRIA, TURISMO Y
COMERCIO**

REVISIÓN: --

Fecha: 14 de enero de 2011

**SECCIÓN: III
GRUPO: 2 (2.2)
Unidad motriz
Página 2 de 3**

MANUAL DE REFORMAS EN VEHÍCULOS

III.- VEHÍCULOS AGRICOLAS

Grupo Nº 2. Unidad Motriz

(2.2)

INSPECCIÓN ESPECÍFICA.

PUNTOS A VERIFICAR SEGÚN MANUAL DE PROCEDIMIENTO DE INSPECCIÓN DE LAS ESTACIONES ITV (SECCIÓN III)

Capítulo 5. - Emisiones

Capítulo 9. - Motor y Transmisión

NORMALIZACIÓN DE LA ANOTACIÓN DE LA REFORMA EN LA TARJETA ITV

__/__/__ Incorpora/modifica sistema de alimentación del combustible _____

(Firma y sello)

ITV Nº NNNN

INFORMACIÓN ADICIONAL

La Directiva de compatibilidad electromagnética no se aplicará en caso de que sólo se efectúe la reprogramación de la centralita.

Si esta reforma supone modificación de la potencia máxima, se tramitará además la reforma 2.9.



**MINISTERIO
DE INDUSTRIA, TURISMO Y
COMERCIO**

REVISIÓN: --

Fecha: 14 de enero de 2011

**SECCIÓN: III
GRUPO: 2 (2.2)
Unidad motriz
Página 3 de 3**

MANUAL DE REFORMAS EN VEHÍCULOS

III.- VEHÍCULOS AGRICOLAS

Grupo Nº 2. Unidad Motriz

(2.3)

DESCRIPCIÓN: Modificaciones sobre la configuración de la unidad motriz del vehículo

2.3.- Modificación o sustitución de la unidad motriz por otra de distintas características

CAMPO DE APLICACIÓN

Categorías

T1	T2	T3	T4	T5.1	T5.2	MTC	MAA	MA2	MA3	TCA	RA	MAR
SI	SI	SI	SI	SI	SI	SI	SI	SI	SI	SI	NO	NO

ACTOS REGLAMENTARIOS

Sistema afectado	Referencia	Aplicable a												
		T1	T2	T3	T4	T5.1	T5.2	MTC	MAA	MA2	MA3	TCA	RA	MAR
Nivel sonoro admisible	77/311/CEE	(2)	(2)	(2)	(2)	(2)	(2)	-	-	-	-	-	x	x
Nivel sonoro admisible	70/157/CEE	-	-	-	-	-	-	-	-	-	(2)	-	x	x
Emisiones	97/68/CE	-	-	-	-	-	-	(2)	(2)	(2)	-	(2)	x	x
Emisiones	2000/25/CE	(2)	(2)	(2)	(2)	(2)	(2)	-	-	-	-	-	x	x
Emisiones	70/220/CEE	-	-	-	-	-	-	-	-	-	(2)	-	x	x
Depósito de combustible	74/151/CEE (III)	(1)	(1)	(1)	(1)	(1)	(1)	-	-	-	-	-	x	x
Depósitos de combustible / dispositivos de Protección trasera	70/221/CEE	-	-	-	-	-	-	-	-	-	(1)	-	x	x
Frenado	71/320/CEE	-	-	-	-	-	(2)	-	-	(2)	(2)	-	x	x
Frenado	76/432/CEE	(2)	(2)	(2)	(2)	(2)	-	-	(2)	-	-	(2)	x	x
Parásitos radioeléctricos (compatibilidad electromagnética)	75/322/CEE	(1)	(1)	(1)	(1)	(1)	(1)	-	-	-	-	-	x	x
Parásitos radioeléctricos (compatibilidad electromagnética)	72/245/CEE	-	-	-	-	-	-	-	-	-	(1)	-	x	x



MANUAL DE REFORMAS EN VEHÍCULOS

III.- VEHÍCULOS AGRICOLAS

Grupo Nº 2. Unidad Motriz

(2.3)

ACTOS REGLAMENTARIOS

Sistema afectado	Referencia	Aplicable a													
		T1	T2	T3	T4	T5.1	T5.2	MTC	MAA	MA2	MA3	TCA	RA	MAR	
Emisiones diesel	88/77/CEE	-	-	-	-	-	-	-	-	-	-	(2)	-	x	x
Masa máxima en carga	74/151/CEE (I)	(1)	(1)	(1)	(1)	(1)	(1)	(1)	(1)	(1)	(1)	-	(1)	x	x
Masas y dimensiones (excepto vehículos: punto 44)	97/27/CE	-	-	-	-	-	-	-	-	-	-	(1)	-	x	x
Equipos especiales para GLP	Reglamento CEPE/ONU 67R	-	-	-	-	-	-	-	-	-	-	(1)	-	x	x
Equipos especiales para GNC	Reglamento CEPE/ONU 110R	-	-	-	-	-	-	-	-	-	-	(1)	-	x	x
Sistemas especiales de adaptación al GLP o GNC	Reglamento CEPE/ONU 115R	-	-	-	-	-	-	-	-	-	-	(1)	-	x	x

Ver Apartado 4 del preámbulo.

DOCUMENTACIÓN NECESARIA

Proyecto Técnico	Certificación final de obra	Informe de Conformidad	Certificado del Taller	Documentación adicional
NO	NO	SI	SI	NO

- Informe de conformidad
- Certificado del Taller

CONJUNTO FUNCIONAL

El titular del vehículo o la persona por él autorizada aportará:

- Copia de la Resolución de la Autoridad de homologación.
- Informe según Anexo II.
- Certificado del taller según Anexo III.



MINISTERIO DE INDUSTRIA, TURISMO Y COMERCIO

REVISIÓN: --

Fecha: 14 de enero de 2011

**SECCIÓN: III
GRUPO: 2 (2.3)
Unidad motriz
Página 2 de 3**

MANUAL DE REFORMAS EN VEHÍCULOS

III.- VEHÍCULOS AGRICOLAS

Grupo Nº 2. Unidad Motriz

(2.3)

INSPECCIÓN ESPECÍFICA.

PUNTOS A VERIFICAR SEGÚN MANUAL DE PROCEDIMIENTO DE INSPECCIÓN DE LAS ESTACIONES ITV (SECCIÓN III)

Capítulo 5. - Emisiones

Capítulo 9. - Motor y Transmisión

NORMALIZACIÓN DE LA ANOTACIÓN DE LA REFORMA EN LA TARJETA ITV

___/___/___ Cambio o modificación de la unidad motriz:

Marca: _____

Tipo: _____

Nº de cilindros/Cilindrada (cm³): _____

Potencia fiscal/real (CVF/kW): _____

Nueva tara (ESC): _____

(Firma y sello)

ITV Nº NNNN

INFORMACIÓN ADICIONAL

La Directiva de compatibilidad electromagnética no se aplicará en caso de que sólo se efectúe la reprogramación de la centralita.

Si esta reforma supone modificación de la potencia máxima, se tramitará además la reforma 2.9.



**MINISTERIO
DE INDUSTRIA, TURISMO Y
COMERCIO**

REVISIÓN: --

Fecha: 14 de enero de 2011

**SECCIÓN: III
GRUPO: 2 (2.3)
Unidad motriz
Página 3 de 3**

MANUAL DE REFORMAS EN VEHÍCULOS

III.- VEHÍCULOS AGRICOLAS

Grupo Nº 2. Unidad Motriz

(2.6)

DESCRIPCIÓN: Modificaciones sobre la configuración de la unidad motriz del vehículo

2.6.- Modificación o sustitución de las características del sistema de escape: disposición, volumen total, silenciadores, catalizador, tramo de salida

CAMPO DE APLICACIÓN

Categorías

T1	T2	T3	T4	T5.1	T5.2	MTC	MAA	MA2	MA3	TCA	RA	MAR
SI	SI	SI	SI	SI	SI	SI	SI	SI	SI	SI	NO	NO

ACTOS REGLAMENTARIOS

Sistema afectado	Referencia	Aplicable a												
		T1	T2	T3	T4	T5.1	T5.2	MTC	MAA	MA2	MA3	TCA	RA	MAR
Nivel sonoro admisible	77/311/CEE	(2)	(2)	(2)	(2)	(2)	(2)	-	-	-	-	-		
Nivel sonoro admisible	70/157/CEE	-	-	-	-	-	-	-	-	-	(2)	-		
Emisiones	97/68/CE	-	-	-	-	-	-	(2)	(2)	(2)	-	(2)		
Emisiones	2000/25/CE	(2)	(2)	(2)	(2)	(2)	(2)	-	-	-	-	-		
Emisiones	70/220/CEE	-	-	-	-	-	-	-	-	-	(2)	-		
Salientes exteriores de las cabinas	92/114/CEE	-	-	-	-	-	-	-	-	-	(2)	-		
Emisiones diesel	88/77/CEE	-	-	-	-	-	-	-	-	-	(2)	-		
Protección de los elementos motores	89/173/CEE (II)	(1)	(1)	(1)	(1)	(1)	(1)	-	-	-	-	-		

Ver Apartado 4 del preámbulo.

DOCUMENTACIÓN NECESARIA

Proyecto Técnico	Certificación final de obra	Informe de Conformidad	Certificado del Taller	Documentación adicional
NO	NO	SI	SI	NO



MINISTERIO DE INDUSTRIA, TURISMO Y COMERCIO

REVISIÓN: --

Fecha: 14 de enero de 2011

**SECCIÓN: III
GRUPO: 2 (2.6)
Unidad motriz
Página 1 de 2**

MANUAL DE REFORMAS EN VEHÍCULOS

III.- VEHÍCULOS AGRICOLAS

Grupo Nº 2. Unidad Motriz

(2.6)

- Informe de conformidad
- Certificado del Taller

CONJUNTO FUNCIONAL

El titular del vehículo o la persona por él autorizada aportará:

- Copia de la Resolución de la Autoridad de homologación.
- Informe según Anexo II.
- Certificado del taller según Anexo III.

INSPECCIÓN ESPECÍFICA.

PUNTOS A VERIFICAR SEGÚN MANUAL DE PROCEDIMIENTO DE INSPECCIÓN DE LAS ESTACIONES ITV (SECCIÓN III)

Capítulo 5. - Emisiones

Capítulo 9. - Motor y Transmisión

NORMALIZACIÓN DE LA ANOTACIÓN DE LA REFORMA EN LA TARJETA ITV

__/__/__ Incorpora/modifica sistema de escape: _____

(Firma y sello)

ITV Nº NNNN

INFORMACIÓN ADICIONAL

Se entiende por tramo de salida, el comprendido entre el último silencioso y la salida.

Si esta reforma supone modificación de la potencia máxima, se tramitará además la reforma 2.9.



**MINISTERIO
DE INDUSTRIA, TURISMO Y
COMERCIO**

REVISIÓN: --

Fecha: 14 de enero de 2011

**SECCIÓN: III
GRUPO: 2 (2.6)
Unidad motriz
Página 2 de 2**

MANUAL DE REFORMAS EN VEHÍCULOS

III.- VEHÍCULOS AGRICOLAS

Grupo Nº 2. Unidad Motriz

(2.7)

DESCRIPCIÓN: Modificaciones sobre la configuración de la unidad motriz del vehículo

2.7.- Modificación de la ubicación, sustitución, adición o reducción del número de depósitos de combustible

CAMPO DE APLICACIÓN

Categorías

T1	T2	T3	T4	T5.1	T5.2	MTC	MAA	MA2	MA3	TCA	RA	MAR
SI	SI	SI	SI	SI	SI	SI	SI	SI	SI	SI	NO	NO

ACTOS REGLAMENTARIOS

Sistema afectado	Referencia	Aplicable a												
		T1	T2	T3	T4	T5.1	T5.2	MTC	MAA	MA2	MA3	TCA	RA	MAR
Depósito de combustible	74/151/CEE (III)	(1)	(1)	(1)	(1)	(1)	(1)	-	-	-	-	-	x	x
Depósitos de combustible	70/221/CEE(I)	-	-	-	-	-	-	-	-	-	(1)	-	x	x
Masa máxima en carga	74/151/CEE (I)	(1)	(1)	(1)	(1)	(1)	(1)	(1)	(1)	(1)	-	(1)	x	x
Masas y dimensiones (excepto vehículos: punto 44)	97/27/CE	-	-	-	-	-	-	-	-	-	(1)	-	x	x
Equipos especiales para GLP	Reglamento CEPE/ONU 67R	-	-	-	-	-	-	-	-	-	(1)	-	x	x
Equipos especiales para GNC	Reglamento CEPE/ONU 110R	-	-	-	-	-	-	-	-	-	(1)	-	x	x
Sistemas especiales de adaptación al GLP o GNC	Reglamento CEPE/ONU 115R	-	-	-	-	-	-	-	-	-	(1)	-	x	x

Ver Apartado 4 del preámbulo.



MINISTERIO DE INDUSTRIA, TURISMO Y COMERCIO

REVISIÓN: --

Fecha: 14 de enero de 2011

**SECCIÓN: III
GRUPO: 2 (2.7)
Unidad motriz
Página 1 de 3**

MANUAL DE REFORMAS EN VEHÍCULOS

III.- VEHÍCULOS AGRICOLAS

Grupo Nº 2. Unidad Motriz

(2.7)

DOCUMENTACIÓN NECESARIA

Proyecto Técnico	Certificación final de obra	Informe de Conformidad	Certificado del Taller	Documentación adicional
NO	NO	SI	SI	NO

- Informe de conformidad
- Certificado del Taller

CONJUNTO FUNCIONAL

El titular del vehículo o la persona por él autorizada aportará:

- Copia de la Resolución de la Autoridad de homologación.
- Informe según Anexo II.
- Certificado del taller según Anexo III.

INSPECCIÓN ESPECÍFICA.

PUNTOS A VERIFICAR SEGÚN MANUAL DE PROCEDIMIENTO DE INSPECCIÓN DE LAS ESTACIONES ITV (SECCIÓN III)

Capítulo 9. - Motor y Transmisión

NORMALIZACIÓN DE LA ANOTACIÓN DE LA REFORMA EN LA TARJETA ITV

___/___/___ Modificación configuración depósitos combustible
1 x ___ litros en ___ + 1 x ___ litros en ___ + ___ ...

(Firma y sello)

ITV Nº NNNN



**MINISTERIO
DE INDUSTRIA, TURISMO Y
COMERCIO**

REVISIÓN: --

Fecha: 14 de enero de 2011

**SECCIÓN: III
GRUPO: 2 (2.7)
Unidad motriz
Página 2 de 3**

MANUAL DE REFORMAS EN VEHÍCULOS

III.- VEHÍCULOS AGRICOLAS

Grupo Nº 2. Unidad Motriz

(2.7)

INFORMACIÓN ADICIONAL

En esta reforma se considerarán los casos en los que se altera la configuración inicial de los depósitos de combustible, por cambio de emplazamiento, sustitución por otro diferente, añadir o eliminar depósitos, adición de depósito(s) auxiliar(es), modificar los periféricos, conexiones o fijaciones al vehículo.

Si esta reforma supone modificación de la potencia máxima, se tramitará además la reforma 2.9.



**MINISTERIO
DE INDUSTRIA, TURISMO Y
COMERCIO**

REVISIÓN: --

Fecha: 14 de enero de 2011

**SECCIÓN: III
GRUPO: 2 (2.7)
Unidad motriz
Página 3 de 3**

MANUAL DE REFORMAS EN VEHÍCULOS

III.- VEHÍCULOS AGRICOLAS

Grupo Nº 2. Unidad Motriz

(2.9)

DESCRIPCIÓN: Modificaciones sobre la configuración de la unidad motriz del vehículo

2.9.- Modificación de sistemas o de la programación de los mismos que puedan variar la potencia máxima

CAMPO DE APLICACIÓN

Categorías

T1	T2	T3	T4	T5.1	T5.2	MTC	MAA	MA2	MA3	TCA	RA	MAR
SI	SI	SI	SI	SI	SI	NO	SI	SI	SI	SI	NO	NO

ACTOS REGLAMENTARIOS

Sistema afectado	Referencia	Aplicable a												
		T1	T2	T3	T4	T5.1	T5.2	MTC	MAA	MA2	MA3	TCA	RA	MAR
Nivel sonoro admisible	77/311/CEE	(2)	(2)	(2)	(2)	(2)	(2)	x	-	-	-	-	x	x
Nivel sonoro admisible	70/157/CEE	-	-	-	-	-	-	x	-	-	(2)	-	x	x
Emisiones	97/68/CE	-	-	-	-	-	-	x	(2)	(2)	-	(2)	x	x
Emisiones	2000/25/CE	(2)	(2)	(2)	(2)	(2)	(2)	x	-	-	-	-	x	x
Emisiones	70/220/CEE	-	-	-	-	-	-	x	-	-	(2)	-	x	x
Parásitos radioeléctricos (compatibilidad electromagnética)	75/322/CEE	(1)	(1)	(1)	(1)	(1)	(1)	x	-	-	-	-	x	x
Parásitos radioeléctricos (compatibilidad electromagnética)	72/245/CEE	-	-	-	-	-	-	x	-	-	(1)	-	x	x
Potencia del motor	80/1269/CE	-	-	-	-	-	-	x	-	-	(1)	-	x	x
Potencia del motor	Reglamento ECE R120	(1)	(1)	(1)	(1)	(1)	(1)	x	(1)	(1)	-	-	x	x
Emisiones diesel	88/77/CEE	-	-	-	-	-	-	x	-	-	(2)	-	x	x

Ver Apartado 4 del preámbulo.



MINISTERIO DE INDUSTRIA, TURISMO Y COMERCIO

REVISIÓN: --

Fecha: 14 de enero de 2011

**SECCIÓN: III
GRUPO: 2 (2.9)
Unidad motriz
Página 1 de 2**

MANUAL DE REFORMAS EN VEHÍCULOS

III.- VEHÍCULOS AGRICOLAS

Grupo Nº 2. Unidad Motriz

(2.9)

DOCUMENTACIÓN NECESARIA

Proyecto Técnico	Certificación final de obra	Informe de Conformidad	Certificado del Taller	Documentación adicional
NO	NO	SI	SI	NO

- **Informe de conformidad**
- **Certificado del Taller**

CONJUNTO FUNCIONAL

El titular del vehículo o la persona por él autorizada aportará:

- Copia de la Resolución de la Autoridad de homologación.
- Informe según Anexo II.
- Certificado del taller según Anexo III.

INSPECCIÓN ESPECÍFICA.

PUNTOS A VERIFICAR SEGÚN MANUAL DE PROCEDIMIENTO DE INSPECCIÓN DE LAS ESTACIONES ITV (SECCIÓN III)

Capítulo 5. - Emisiones
Capítulo 9. - Motor y Transmisión

NORMALIZACIÓN DE LA ANOTACIÓN DE LA REFORMA EN LA TARJETA ITV

__/__/__ Aumento/Disminución de la potencia. Nueva Potencia máxima (kW): _____

(Firma y sello)

ITV Nº NNNN

INFORMACIÓN ADICIONAL

La Directiva de compatibilidad electromagnética no se aplicará en caso de que sólo se efectúe la reprogramación de la Unidad Electrónica de Control (ECU).

La Directiva Nivel sonoro admisible no será exigible en el caso de disminución de potencia.



**MINISTERIO
DE INDUSTRIA, TURISMO Y
COMERCIO**

REVISIÓN: --

Fecha: 14 de enero de 2011

**SECCIÓN: III
GRUPO: 2 (2.9)
Unidad motriz
Página 2 de 2**

MANUAL DE REFORMAS EN VEHÍCULOS

III.- VEHÍCULOS AGRICOLAS

Grupo Nº 3. Transmisión

(3.1)

DESCRIPCIÓN: Modificaciones que afecten al sistema de transmisión

3.1.- Modificación de las características o sustitución del elemento de conexión o desconexión de la transmisión por otro diferente

CAMPO DE APLICACIÓN

Categorías

T1	T2	T3	T4	T5.1	T5.2	MTC	MAA	MA2	MA3	TCA	RA	MAR
SI	SI	SI	SI	SI	SI	SI	SI	SI	SI	SI	NO	NO

ACTOS REGLAMENTARIOS


Sistema afectado	Referencia	Aplicable a													
		T1	T2	T3	T4	T5.1	T5.2	MTC	MAA	MA2	MA3	TCA	RA	MAR	
Parásitos radioeléctricos (compatibilidad electromagnética)	75/322/CEE	(1)	(1)	(1)	(1)	(1)	(1)	-	-	-	-	-	-	x	x
Parásitos radioeléctricos (compatibilidad electromagnética)	72/245/CEE	-	-	-	-	-	-	-	-	-	(1)	-	-	x	x
Masa máxima en carga	74/151/CEE (I)	(1)	(1)	(1)	(1)	(1)	(1)	(1)	(1)	(1)	(1)	-	(1)	x	x
Masas y dimensiones (excepto vehículos: punto 44)	97/27/CE	-	-	-	-	-	-	-	-	-	-	(1)	-	x	x

Ver Apartado 4 del preámbulo.

DOCUMENTACIÓN NECESARIA

Proyecto Técnico	Certificación final de obra	Informe de Conformidad	Certificado del Taller	Documentación adicional
SI	SI	SI	SI	NO

- **Proyecto Técnico y certificación final de obra**
- **Informe de conformidad**
Descripción e identificación de los elementos a modificar o sustituir.
- **Certificado del Taller**

 <p>MINISTERIO DE INDUSTRIA, TURISMO Y COMERCIO</p>	<p>REVISIÓN: --</p> <p>Fecha: 14 de enero de 2011</p>	<p>SECCIÓN: III GRUPO: 3 (3.1) Transmisión Página 1 de 2</p>
---	---	--

MANUAL DE REFORMAS EN VEHÍCULOS

III.- VEHÍCULOS AGRICOLAS

Grupo Nº 3. Transmisión

(3.1)

CONJUNTO FUNCIONAL

El titular del vehículo o la persona por él autorizada aportará:

- Copia de la Resolución de la Autoridad de homologación.
- Informe según Anexo II.
- Certificado del taller según Anexo III.

INSPECCIÓN ESPECÍFICA.

PUNTOS A VERIFICAR SEGÚN MANUAL DE PROCEDIMIENTO DE INSPECCIÓN DE LAS ESTACIONES ITV (SECCIÓN III)

Capítulo 9. - Motor y Transmisión

Capítulo 10. - Otros

NORMALIZACIÓN DE LA ANOTACIÓN DE LA REFORMA EN LA TARJETA ITV

__/__/__ Incorpora/modifica el sistema de conexión con el motor: _____

Sistema anterior: _____

Sistema actual: _____

(Firma y sello)

ITV Nº NNNN

INFORMACIÓN ADICIONAL

Proyecto técnico requerido únicamente cuando no sea efectuada conjuntamente la sustitución del motor y su/s caja/s de cambio.
Esta reforma se aplica a transformaciones tales como: cambio de embrague o convertidor de par, entre otras.



**MINISTERIO
DE INDUSTRIA, TURISMO Y
COMERCIO**

REVISIÓN: --

Fecha: 14 de enero de 2011

**SECCIÓN: III
GRUPO: 3 (3.1)
Transmisión
Página 2 de 2**

MANUAL DE REFORMAS EN VEHÍCULOS

III.- VEHÍCULOS AGRICOLAS

Grupo Nº 3. Transmisión

(3.2)

DESCRIPCIÓN: Modificaciones que afecten al sistema de transmisión

3.2.- Modificación, adición ó cambio de posición del sistema de accionamiento del embrague, así como de la ubicación, sustitución, adición o desinstalación del mismo

CAMPO DE APLICACIÓN

Categorías

T1	T2	T3	T4	T5.1	T5.2	MTC	MAA	MA2	MA3	TCA	RA	MAR
SI	SI	SI	SI	SI	SI	SI	SI	SI	SI	SI	NO	NO

ACTOS REGLAMENTARIOS

Sistema afectado	Referencia	Aplicable a													
		T1	T2	T3	T4	T5.1	T5.2	MTC	MAA	MA2	MA3	TCA	RA	MAR	
Parásitos radioeléctricos (compatibilidad electromagnética)	75/322/CEE	(1)	(1)	(1)	(1)	(1)	(1)	-	-	-	-	-	-	x	x
Parásitos radioeléctricos (compatibilidad electromagnética)	72/245/CEE	-	-	-	-	-	-	-	-	-	(1)	-	-	x	x

Ver Apartado 4 del preámbulo.

DOCUMENTACIÓN NECESARIA

Proyecto Técnico	Certificación final de obra	Informe de Conformidad	Certificado del Taller	Documentación adicional
NO	NO	SI	SI	NO

• **Informe de conformidad**

Descripción e identificación de los elementos a modificar o sustituir.

• **Certificado del Taller**



MANUAL DE REFORMAS EN VEHÍCULOS

III.- VEHÍCULOS AGRICOLAS

Grupo Nº 3. Transmisión

(3.2)

CONJUNTO FUNCIONAL

El titular del vehículo o la persona por él autorizada aportará:

- Copia de la Resolución de la Autoridad de homologación.
- Informe según Anexo II.
- Certificado del taller según Anexo III.

INSPECCIÓN ESPECÍFICA.

PUNTOS A VERIFICAR SEGÚN MANUAL DE PROCEDIMIENTO DE INSPECCIÓN DE LAS ESTACIONES ITV (SECCIÓN III)

Capítulo 3.- Acondicionamiento interior.

NORMALIZACIÓN DE LA ANOTACIÓN DE LA REFORMA EN LA TARJETA ITV

__/__/__ Modificación o cambio de posición del sistema de accionamiento del embrague: _____

Sistema anterior: _____

Sistema actual: _____

(Firma y sello)

ITV Nº NNNN

INFORMACIÓN ADICIONAL



**MINISTERIO
DE INDUSTRIA, TURISMO Y
COMERCIO**

REVISIÓN: -- (Corrección 1ª)

Fecha: Abril 2011

**SECCIÓN: III
GRUPO: 3 (3.2)
Transmisión
Página 2 de 2**

MANUAL DE REFORMAS EN VEHÍCULOS

III.- VEHÍCULOS AGRICOLAS

Grupo Nº 3. Transmisión

(3.3)

DESCRIPCIÓN: Modificaciones que afecten al sistema de transmisión

3.3.- Modificación de la caja de cambios o sustitución por otra de distintas características.

CAMPO DE APLICACIÓN

Categorías

T1	T2	T3	T4	T5.1	T5.2	MTC	MAA	MA2	MA3	TCA	RA	MAR
SI	SI	SI	SI	SI	SI	SI	SI	SI	SI	SI	NO	NO

ACTOS REGLAMENTARIOS

Sistema afectado	Referencia	Aplicable a												
		T1	T2	T3	T4	T5.1	T5.2	MTC	MAA	MA2	MA3	TCA	RA	MAR
Nivel sonoro admisible	77/311/CEE	(2)	(2)	(2)	(2)	(2)	(2)	-	-	-	-	-	x	x
Nivel sonoro admisible	70/157/CEE	-	-	-	-	-	-	-	-	-	(2)	-	x	x
Frenado	71/320/CEE	-	-	-	-	-	(2)	-	-	(2)	(2)	-	x	x
Frenado	76/432/CEE	(2)	(2)	(2)	(2)	(2)	-	-	(2)	-	-	(2)	x	x
Velocímetro y marcha atrás	75/443/CEE	-	-	-	-	-	-	-	-	(2)	(2)	-	x	x
Masa máxima en carga	74/151/CEE (I)	(1)	(1)	(1)	(1)	(1)	(1)	(1)	(1)	(1)	-	(1)	x	x
Masas y dimensiones (excepto vehículos: punto 44)	97/27/CE	-	-	-	-	-	-	-	-	-	(1)	-	x	x
Neumáticos	Reglamento CEPE/ONU 106R00	(1)	(1)	(1)	(1)	(1)	(1)	-	-	-	-	-	x	x
Neumáticos	92/23/CEE	-	-	-	-	-	-	-	-	-	(1)	-	x	

Ver Apartado 4 del preámbulo.



MANUAL DE REFORMAS EN VEHÍCULOS

III.- VEHÍCULOS AGRICOLAS

Grupo Nº 3. Transmisión

(3.3)

DOCUMENTACIÓN NECESARIA

Proyecto Técnico	Certificación final de obra	Informe de Conformidad	Certificado del Taller	Documentación adicional
SI	SI	SI	SI	NO

- **Proyecto Técnico y certificación final de obra**
- **Informe de conformidad**
Descripción e identificación de los elementos a modificar o sustituir.
- **Certificado del Taller**

CONJUNTO FUNCIONAL

El titular del vehículo o la persona por él autorizada aportará:

- Copia de la Resolución de la Autoridad de homologación.
- Informe según Anexo II.
- Certificado del taller según Anexo III.

INSPECCIÓN ESPECÍFICA.

PUNTOS A VERIFICAR SEGÚN MANUAL DE PROCEDIMIENTO DE INSPECCIÓN DE LAS ESTACIONES ITV (SECCIÓN III)

Capítulo 3.- Acondicionamiento interior.

Capítulo 9. - Motor y Transmisión.

Capítulo 10. - Otros.

NORMALIZACIÓN DE LA ANOTACIÓN DE LA REFORMA EN LA TARJETA ITV

___/___/___ Incorpora/modifica la caja de cambio: _____

Sistema anterior: _____

Sistema actual: _____

(Firma y sello)

ITV Nº NNNN



**MINISTERIO
DE INDUSTRIA, TURISMO Y
COMERCIO**

REVISIÓN: --

Fecha: 14 de enero de 2011

**SECCIÓN: III
GRUPO: 3 (3.3)
Transmisión
Página 2 de 3**

MANUAL DE REFORMAS EN VEHÍCULOS

III.- VEHÍCULOS AGRICOLAS

Grupo Nº 3. Transmisión

(3.3)

INFORMACIÓN ADICIONAL

El frenado solo se aplicará cuando la nueva caja de cambios permita desarrollar al vehículo una velocidad superior a la de origen.



MANUAL DE REFORMAS EN VEHÍCULOS

III.- VEHÍCULOS AGRICOLAS

Grupo Nº 3. Transmisión

(3.5)

DESCRIPCIÓN: Modificaciones que afecten al sistema de transmisión

3.5.- Modificación del sistema de tracción a través de la variación del número de ejes motrices

CAMPO DE APLICACIÓN

Categorías

T1	T2	T3	T4	T5.1	T5.2	MTC	MAA	MA2	MA3	TCA	RA	MAR
SI	SI	SI	SI	SI	SI	NO	SI	SI	SI	SI	NO	NO

ACTOS REGLAMENTARIOS

Sistema afectado	Referencia	Aplicable a													
		T1	T2	T3	T4	T5.1	T5.2	MTC	MAA	MA2	MA3	TCA	RA	MAR	
Mecanismos de dirección	70/311/CEE	-	-	-	-	-	(2)	x	-	(2)	(2)	-	x	x	
Mecanismos de dirección	75/321/CEE	(2)	(2)	(2)	(2)	(2)	-	x	-	-	-	-	x	x	
Frenado	71/320/CEE	-	-	-	-	-	(2)	x	-	(2)	(2)	-	x	x	
Frenado	76/432/CEE	(2)	(2)	(2)	(2)	(2)	-	x	(2)	-	-	(2)	x	x	
Masa máxima en carga	74/151/CEE (I)	(1)	(1)	(1)	(1)	(1)	(1)	(1)	(1)	(1)	-	(1)	x	x	
Masas y dimensiones (excepto vehículos: punto 44)	97/27/CE	-	-	-	-	-	-	x	-	-	(1)	-	x	x	

Ver Apartado 4 del preámbulo.

DOCUMENTACIÓN NECESARIA

Proyecto Técnico	Certificación final de obra	Informe de Conformidad	Certificado del Taller	Documentación adicional
SI	SI	SI	SI	NO

- **Proyecto Técnico y certificación final de obra**
- **Informe de conformidad**
Descripción e identificación de los elementos a modificar o sustituir.
- **Certificado del Taller**



MINISTERIO DE INDUSTRIA, TURISMO Y COMERCIO

REVISIÓN: --

Fecha: 14 de enero de 2011

**SECCIÓN: III
GRUPO: 3 (3.5)
Transmisión
Página 1 de 2**

MANUAL DE REFORMAS EN VEHÍCULOS

III.- VEHÍCULOS AGRICOLAS

Grupo Nº 3. Transmisión

(3.5)

CONJUNTO FUNCIONAL

El titular del vehículo o la persona por él autorizada aportará:

- Copia de la Resolución de la Autoridad de homologación.
- Informe según Anexo II.
- Certificado del taller según Anexo III.

INSPECCIÓN ESPECÍFICA.

PUNTOS A VERIFICAR SEGÚN MANUAL DE PROCEDIMIENTO DE INSPECCIÓN DE LAS ESTACIONES ITV (SECCIÓN III)

Capítulo 8 - Ejes, ruedas, neumáticos y suspensión

Capítulo 10. - Otros

NORMALIZACIÓN DE LA ANOTACIÓN DE LA REFORMA EN LA TARJETA ITV

__/__/__ Incorpora/modifica los elementos de transmisión: _____

Sistema anterior: _____

Sistema actual: _____

(Firma y sello)

ITV Nº NNNN

INFORMACIÓN ADICIONAL



**MINISTERIO
DE INDUSTRIA, TURISMO Y
COMERCIO**

REVISIÓN: --

Fecha: 14 de enero de 2011

**SECCIÓN: III
GRUPO: 3 (3.5)
Transmisión
Página 2 de 2**

MANUAL DE REFORMAS EN VEHÍCULOS**III.- VEHÍCULOS AGRICOLAS****Grupo Nº 3. Transmisión****(3.6)****DESCRIPCIÓN: Modificaciones que afecten al sistema de transmisión****3.6.-** Modificación o sustitución del sistema de selección de velocidades por otro de distintas características**CAMPO DE APLICACIÓN****Categorías**

T1	T2	T3	T4	T5.1	T5.2	MTC	MAA	MA2	MA3	TCA	RA	MAR
SI	SI	SI	SI	SI	SI	SI	SI	SI	SI	SI	NO	NO

ACTOS REGLAMENTARIOS

Sistema afectado	Referencia	Aplicable a													
		T1	T2	T3	T4	T5.1	T5.2	MTC	MAA	MA2	MA3	TCA	RA	MAR	
Parásitos radioeléctricos (compatibilidad electromagnética)	75/322/CEE	(1)	(1)	(1)	(1)	(1)	(1)	-	-	-	-	-	x	x	
Parásitos radioeléctricos (compatibilidad electromagnética)	72/245/CEE	-	-	-	-	-	-	-	-	-	(1)	-	x	x	

Ver Apartado 4 del preámbulo.**DOCUMENTACIÓN NECESARIA**

Proyecto Técnico	Certificación final de obra	Informe de Conformidad	Certificado del Taller	Documentación adicional
SI	SI	SI	SI	NO

- **Proyecto Técnico y certificación final de obra**
- **Informe de conformidad**
Descripción e identificación de los elementos a modificar o sustituir.
- **Certificado del Taller**



**MINISTERIO
DE INDUSTRIA, TURISMO Y
COMERCIO**

REVISIÓN: --

Fecha: 14 de enero de 2011

**SECCIÓN: III
GRUPO: 3 (3.6)
Transmisión
Página 1 de 2**

MANUAL DE REFORMAS EN VEHÍCULOS

III.- VEHÍCULOS AGRICOLAS

Grupo Nº 3. Transmisión

(3.6)

CONJUNTO FUNCIONAL

El titular del vehículo o la persona por él autorizada aportará:

- Copia de la Resolución de la Autoridad de homologación.
- Informe según Anexo II.
- Certificado del taller según Anexo III.

NORMALIZACIÓN DE LA ANOTACIÓN DE LA REFORMA EN LA TARJETA ITV

__/__/__ Incorpora/modifica el sistema de selección de velocidades:

Sistema anterior: _____

Sistema actual: _____

(Firma y sello)

ITV Nº NNNN

INFORMACIÓN ADICIONAL

La sustitución de una palanca de cambio por otra no se considerará reforma.



MANUAL DE REFORMAS EN VEHÍCULOS

III.- VEHÍCULOS AGRICOLAS

Grupo Nº 4. Ejes y ruedas

(4.1)

DESCRIPCIÓN: Modificaciones que afecten a la configuración de ejes y ruedas

4.1.- Sustitución del eje por otro de distintas características o modificación de las características del mismo

CAMPO DE APLICACIÓN

Categorías

T1	T2	T3	T4	T5.1	T5.2	MTC	MAA	MA2	MA3	TCA	RA	MAR
SI	SI	SI	SI	SI	SI	SI	SI	SI	SI	SI	SI	SI

ACTOS REGLAMENTARIOS

Sistema afectado	Referencia	Aplicable a													
		T1	T2	T3	T4	T5.1	T5.2	MTC	MAA	MA2	MA3	TCA	RA	MAR	
Mecanismos de dirección	70/311/CEE	-	-	-	-	-	(1)	-	-	(1)	(1)	-	-	-	
Mecanismos de dirección	75/321/CEE	(1)	(1)	(1)	(1)	(1)	-	-	-	-	-	-	-	-	
Masas y dimensiones	74/151/CEE (I)	(1)	(1)	(1)	(1)	(1)	(1)	(1)	(1)	(1)	-	(1)	(1)	(1)	
Masas y dimensiones (excepto vehículos: punto 44)	97/27/CE	-	-	-	-	-	-	-	-	-	(1)	-	-	-	
Neumáticos	Reglamento CEPE/ONU 106R00	(1)	(1)	(1)	(1)	(1)	(1)	-	-	-	-	-	-	-	
Neumáticos	92/23/CEE	-	-	-	-	-	-	-	-	-	(1)	-	-	-	

Ver Apartado 4 del preámbulo.

DOCUMENTACIÓN NECESARIA

Proyecto Técnico	Certificación final de obra	Informe de Conformidad	Certificado del Taller	Documentación adicional
SI	SI	SI	SI	NO



**MINISTERIO
DE INDUSTRIA, TURISMO Y
COMERCIO**

REVISIÓN: --

Fecha: 14 de enero de 2011

**SECCIÓN: III
GRUPO: 4 (4.1)
Ejes y ruedas
Página 1 de 2**

MANUAL DE REFORMAS EN VEHÍCULOS

III.- VEHÍCULOS AGRICOLAS

Grupo Nº 4. Ejes y ruedas

(4.1)

• **Proyecto Técnico y certificación final de obra**

• **Informe de conformidad**

Tipo(s) de eje(s) que se incorpora(n).

Características (motricidad, direccional o fijo, capacidad de carga, rueda sencilla o gemela, elevable, fijo o descargable).

Información sobre la conservación o sustitución de los elementos principales (suspensión, frenos, etc.) y su descripción.

Actuadores.

• **Certificado del Taller**

CONJUNTO FUNCIONAL

El titular del vehículo o la persona por él autorizada aportará:

- Copia de la Resolución de la Autoridad de homologación.
- Informe según Anexo II.
- Certificado del taller según Anexo III.

INSPECCIÓN ESPECÍFICA.

PUNTOS A VERIFICAR SEGÚN MANUAL DE PROCEDIMIENTO DE INSPECCIÓN DE LAS ESTACIONES ITV (SECCIÓN III)

Capítulo 2. – Acondicionamiento exterior, carrocería y chasis.

Capítulo 8 - Ejes, ruedas, neumáticos y suspensión

Capítulo 10. - Otros

NORMALIZACIÓN DE LA ANOTACIÓN DE LA REFORMA EN LA TARJETA ITV

__ / __ / __ Sustitución o cambio de características de los ejes: _____

Nueva vías:

Nuevo Nº total de ruedas:

Dimensiones de ruedas

(Firma y sello)

ITV Nº NNNN

INFORMACIÓN ADICIONAL

La normativa sobre mecanismos de dirección será aplicada únicamente cuando el eje modificado o sustituido incorpore parcial o en su totalidad el sistema de dirección del vehículo.



**MINISTERIO
DE INDUSTRIA, TURISMO Y
COMERCIO**

REVISIÓN: --

Fecha: 14 de enero de 2011

**SECCIÓN: III
GRUPO: 4 (4.1)
Ejes y ruedas
Página 2 de 2**

MANUAL DE REFORMAS EN VEHÍCULOS**III.- VEHÍCULOS AGRICOLAS****Grupo Nº 4. Ejes y ruedas****(4.2)****DESCRIPCIÓN: Modificaciones que afecten a la configuración de ejes y ruedas**

4.2.- Modificación de la distancia entre ejes

CAMPO DE APLICACIÓN**Categorías**

T1	T2	T3	T4	T5.1	T5.2	MTC	MAA	MA2	MA3	TCA	RA	MAR
SI	SI	SI	SI	SI	SI	NO	SI	SI	SI	SI	SI	SI

ACTOS REGLAMENTARIOS

Sistema afectado	Referencia	Aplicable a													
		T1	T2	T3	T4	T5.1	T5.2	MTC	MAA	MA2	MA3	TCA	RA	MAR	
Mecanismos de dirección	70/311/CEE	-	-	-	-	-	(2)	x	-	(2)	(2)	-	-	-	
Mecanismos de dirección	75/321/CEE	(2)	(2)	(2)	(2)	(2)	-	x	-	-	-	-	-	-	
Frenado	71/320/CEE	-	-	-	-	-	(2)	x	-	(2)	(2)	-	-	-	
Frenado	76/432/CEE	(2)	(2)	(2)	(2)	(2)	-	x	(2)	-	-	(2)	(2)	(2)	
Masa máxima en carga	74/151/CEE (I)	(1)	(1)	(1)	(1)	(1)	(1)	x	(1)	(1)	-	(1)	(1)	(1)	
Masas y dimensiones (excepto vehículos: punto 44)	97/27/CE	-	-	-	-	-	-	x	-	-	(1)	-	-	-	

Ver Apartado 4 del preámbulo.

DOCUMENTACIÓN NECESARIA

Proyecto Técnico	Certificación final de obra	Informe de Conformidad	Certificado del Taller	Documentación adicional
SI	SI	SI	SI	NO

- Proyecto Técnico y certificación final de obra
- Informe de conformidad
- Certificado del Taller


**MINISTERIO
DE INDUSTRIA, TURISMO Y
COMERCIO**

REVISIÓN: --

Fecha: 14 de enero de 2011

**SECCIÓN: III
GRUPO: 4 (4.2)
Ejes y ruedas
Página 1 de 2**

MANUAL DE REFORMAS EN VEHÍCULOS

III.- VEHÍCULOS AGRICOLAS

Grupo Nº 4. Ejes y ruedas

(4.2)

CONJUNTO FUNCIONAL

El titular del vehículo o la persona por él autorizada aportará:

- Copia de la Resolución de la Autoridad de homologación.
- Informe según Anexo II.
- Certificado del taller según Anexo III.

INSPECCIÓN ESPECÍFICA.

PUNTOS A VERIFICAR SEGÚN MANUAL DE PROCEDIMIENTO DE INSPECCIÓN DE LAS ESTACIONES ITV (SECCIÓN III)

Capítulo 2. – Acondicionamiento exterior, carrocería y chasis.

Capítulo 6. - Frenos

Capítulo 7. - Dirección

Capítulo 8 - Ejes, ruedas, neumáticos y suspensión

NORMALIZACIÓN DE LA ANOTACIÓN DE LA REFORMA EN LA TARJETA ITV

__ / __ / __ Modificación de distancia entre ejes: _____

(Firma y sello)

ITV Nº NNNN

INFORMACIÓN ADICIONAL



**MINISTERIO
DE INDUSTRIA, TURISMO Y
COMERCIO**

REVISIÓN: --

Fecha: 14 de enero de 2011

**SECCIÓN: III
GRUPO: 4 (4.2)
Ejes y ruedas
Página 2 de 2**

MANUAL DE REFORMAS EN VEHÍCULOS

III.- VEHÍCULOS AGRICOLAS

Grupo Nº 4. Ejes y ruedas

(4.3)

DESCRIPCIÓN: Modificaciones que afecten a la configuración de ejes y ruedas

4.3.- Aumento o disminución del número de ejes

CAMPO DE APLICACIÓN

Categorías

T1	T2	T3	T4	T5.1	T5.2	MTC	MAA	MA2	MA3	TCA	RA	MAR
SI	SI	SI	SI	SI	SI	SI	SI	SI	SI	SI	SI	SI

ACTOS REGLAMENTARIOS

Sistema afectado	Referencia	Aplicable a												
		T1	T2	T3	T4	T5.1	T5.2	MTC	MAA	MA2	MA3	TCA	RA	MAR
Nivel sonoro en el oído del conductor	77/311/CEE	(2)	(2)	(2)	(2)	(2)	(2)	-	-	-	-	-	-	-
Mecanismos de dirección	70/311/CEE	-	-	-	-	-	(1)	-	-	(1)	(1)	-	-	-
Mecanismos de dirección	75/321/CEE	(1)	(1)	(1)	(1)	(1)	-	-	-	-	-	-	-	-
Frenado	71/320/CEE	-	-	-	-	-	(1)	-	-	(1)	(1)	-	-	-
Frenado	76/432/CEE	(1)	(1)	(1)	(1)	(1)	-	-	(1)	-	-	(1)	(1)	(1)
Masa máxima en carga	74/151/CEE (I)	(1)	(1)	(1)	(1)	(1)	(1)	(1)	(1)	(1)	-	(1)	(1)	(1)
Masas y dimensiones (excepto vehículos: punto 44)	97/27/CE	-	-	-	-	-	-	-	-	-	(1)	-	-	-
Neumáticos	Reglamento CEPE/ONU 106R00	(1)	(1)	(1)	(1)	(1)	(1)	-	-	-	-	-	-	-
Neumáticos	92/23/CEE	-	-	-	-	-	-	-	-	-	(1)	-	-	-
Sistemas antiproyección	91/226/CEE	-	-	-	-	(2)	(2)	-	-	-	(2)	-	-	-

Ver Apartado 4 del preámbulo.



**MINISTERIO
DE INDUSTRIA, TURISMO Y
COMERCIO**

REVISIÓN: --

Fecha: 14 de enero de 2011

**SECCIÓN: III
GRUPO: 4 (4.3)
Ejes y ruedas
Página 1 de 3**

MANUAL DE REFORMAS EN VEHÍCULOS

III.- VEHÍCULOS AGRICOLAS

Grupo Nº 4. Ejes y ruedas

(4.3)

DOCUMENTACIÓN NECESARIA

Proyecto Técnico	Certificación final de obra	Informe de Conformidad	Certificado del Taller	Documentación adicional
SI	SI	SI	SI	NO

- Proyecto Técnico y certificación final de obra
- Informe de conformidad
- Certificado del Taller

CONJUNTO FUNCIONAL

El titular del vehículo o la persona por él autorizada aportará:

- Copia de la Resolución de la Autoridad de homologación.
- Informe según Anexo II.
- Certificado del taller según Anexo III.

INSPECCIÓN ESPECÍFICA.

PUNTOS A VERIFICAR SEGÚN MANUAL DE PROCEDIMIENTO DE INSPECCIÓN DE LAS ESTACIONES ITV (SECCIÓN III)

Capítulo 2. – Acondicionamiento exterior, carrocería y chasis.

Capítulo 6. - Frenos

Capítulo 7. - Dirección

Capítulo 8 - Ejes, ruedas, neumáticos y suspensión

NORMALIZACIÓN DE LA ANOTACIÓN DE LA REFORMA EN LA TARJETA ITV

__/__/__ __/__/__ Incorpora/modifica configuración de ejes y ruedas:

Montaje de un _____ eje de kg a mm del anterior; nuevo MTMA total kg

Nuevas vías:

Nuevo Nº total de ruedas:

Dimensiones de ruedas

(Firma y sello)

ITV Nº NNNN



**MINISTERIO
DE INDUSTRIA, TURISMO Y
COMERCIO**

REVISIÓN: --

Fecha: 14 de enero de 2011

**SECCIÓN: III
GRUPO: 4 (4.3)
Ejes y ruedas
Página 2 de 3**

MANUAL DE REFORMAS EN VEHÍCULOS

III.- VEHÍCULOS AGRICOLAS

Grupo N° 4. Ejes y ruedas

(4.3)

INFORMACIÓN ADICIONAL



**MINISTERIO
DE INDUSTRIA, TURISMO Y
COMERCIO**

REVISIÓN: --

Fecha: 14 de enero de 2011

**SECCIÓN: III
GRUPO: 4 (4.3)
Ejes y ruedas
Página 3 de 3**

MANUAL DE REFORMAS EN VEHÍCULOS

III.- VEHÍCULOS AGRICOLAS

Grupo Nº 4. Ejes y ruedas

(4.4)

DESCRIPCIÓN: Modificaciones que afecten a la configuración de ejes y ruedas

4.4.- Modificaciones o sustituciones en ruedas o instalación/desinstalación de separadores de ruedas que impliquen modificación del ancho de vía

CAMPO DE APLICACIÓN

Categorías

T1	T2	T3	T4	T5.1	T5.2	MTC	MAA	MA2	MA3	TCA	RA	MAR
SI	SI	SI	SI	SI	SI	SI	SI	SI	SI	SI	SI	SI

ACTOS REGLAMENTARIOS

Sistema afectado	Referencia	Aplicable a													
		T1	T2	T3	T4	T5.1	T5.2	MTC	MAA	MA2	MA3	TCA	RA	MAR	
Mecanismos de dirección	70/311/CEE	-	-	-	-	-	(1)	-	-	(1)	(1)	-	-	-	
Mecanismos de dirección	75/321/CEE	(1)	(1)	(1)	(1)	(1)	-	-	-	-	-	-	-	-	
Protección de los elementos motores	89/173/CEE (II)	(1)	(1)	(1)	(1)	(1)	(1)	-	-	-	-	-	-	-	
Masa máxima en carga	74/151/CEE (I)	(1)	(1)	(1)	(1)	(1)	(1)	(1)	(1)	(1)	-	(1)	(1)	(1)	
Masas y dimensiones (excepto vehículos: punto 44)	97/27/CE	-	-	-	-	-	-	-	-	-	(1)	-	-	-	
Neumáticos	Reglamento CEPE/ONU 106R00	(1)	(1)	(1)	(1)	(1)	(1)	-	-	-	-	-	-	-	
Neumáticos	92/23/CEE	-	-	-	-	-	-	-	-	-	(1)	-	-	-	

Ver Apartado 4 del preámbulo.

DOCUMENTACIÓN NECESARIA

Proyecto Técnico	Certificación final de obra	Informe de Conformidad	Certificado del Taller	Documentación adicional
NO	NO	SI	SI	NO



MINISTERIO DE INDUSTRIA, TURISMO Y COMERCIO

REVISIÓN: -- (Corrección 1ª)

Fecha: Abril 2011

**SECCIÓN: III
GRUPO: 4 (4.4)
Ejes y ruedas
Página 1 de 2**

MANUAL DE REFORMAS EN VEHÍCULOS

III.- VEHÍCULOS AGRICOLAS

Grupo Nº 4. Ejes y ruedas

(4.4)

- Informe de conformidad
- Certificado del Taller

CONJUNTO FUNCIONAL

El titular del vehículo o la persona por él autorizada aportará:

- Copia de la Resolución de la Autoridad de homologación.
- Informe según Anexo II.
- Certificado del taller según Anexo III.

INSPECCIÓN ESPECÍFICA.

PUNTOS A VERIFICAR SEGÚN MANUAL DE PROCEDIMIENTO DE INSPECCIÓN DE LAS ESTACIONES ITV (SECCIÓN III)

Capítulo 8 - Ejes, ruedas, neumáticos y suspensión

NORMALIZACIÓN DE LA ANOTACIÓN DE LA REFORMA EN LA TARJETA ITV

__/__/__ __/__/__ Incorporación de llantas: _____

Neumáticos- neumáticos opcionales: _____

Vía anterior- Vía anterior opcional: _____

Vía posterior- Vía posterior opcional: _____

(Firma y sello)

ITV Nº NNNN

INFORMACIÓN ADICIONAL

Esta reforma no podrá efectuarse cuando implique riesgo de interferencias con otras partes del vehículo.

Para asegurar la compatibilidad entre llanta y neumático se tendrán en cuenta las especificaciones establecidas en Norma ETRTO.

En el caso de tractores, esta reforma puede no anular la configuración de neumáticos/vías indicados en la Tarjeta ITV del vehículo, constituyendo una instalación opcional.

En tractores, cuando se produzca un cambio de categoría deberá cumplirse los actos reglamentarios aplicables a la nueva categoría.



**MINISTERIO
DE INDUSTRIA, TURISMO Y
COMERCIO**

REVISIÓN: -- (Corrección 1ª)

Fecha: Abril 2011

**SECCIÓN: III
GRUPO: 4 (4.4)
Ejes y ruedas
Página 2 de 2**

MANUAL DE REFORMAS EN VEHÍCULOS

III.- VEHÍCULOS AGRICOLAS

Grupo Nº 4. Ejes y ruedas

(4.5)

DESCRIPCIÓN: Modificaciones que afecten a la configuración de ejes y ruedas

4.5.- Sustitución de neumáticos por otros no equivalentes

CAMPO DE APLICACIÓN

Categorías

T1	T2	T3	T4	T5.1	T5.2	MTC	MAA	MA2	MA3	TCA	RA	MAR
SI	SI	SI	SI	SI	SI	SI	SI	SI	SI	SI	SI	SI

ACTOS REGLAMENTARIOS

Sistema afectado	Referencia	Aplicable a												
		T1	T2	T3	T4	T5.1	T5.2	MTC	MAA	MA2	MA3	TCA	RA	MAR
Dispositivos de protección trasera	70/221/CEE	-	-	-	-	-	-	-	-	-	(2)	-	-	-
Mecanismos de dirección	70/311/CEE	-	-	-	-	-	(1)	-	-	(1)	(1)	-	-	-
Mecanismos de dirección	75/321/CEE	(1)	(1)	(1)	(1)	(1)	-	-	-	-	-	-	-	-
Frenado	71/320/CEE	-	-	-	-	-	(1)	-	-	(1)	(1)	-	-	-
Frenado	76/432/CEE	(1)	(1)	(1)	(1)	(1)	-	-	(1)	-	-	(1)	(1)	(1)
Velocímetro y marcha atrás	75/443/CEE	-	-	-	-	-	-	-	-	(2)	(2)	-	-	-
Instalación de los dispositivos de alumbrado y señalización luminosa	78/933/CEE	(1)	(1)	(1)	(1)	(1)	(1)	(1)	(1)	(1)	-	(1)	(1)	(1)
Instalación de los dispositivos de alumbrado y señalización luminosa	76/756/CEE	-	-	-	-	-	-	-	-	-	(1)	-	-	-
Masa máxima en carga	74/151/CEE (I)	(1)	(1)	(1)	(1)	(1)	(1)	(1)	(1)	(1)	-	(1)	(1)	(1)
Masas y dimensiones (excepto vehículos: punto 44)	97/27/CE	-	-	-	-	-	-	-	-	-	(1)	-	-	-



MANUAL DE REFORMAS EN VEHÍCULOS

III.- VEHÍCULOS AGRICOLAS

Grupo N° 4. Ejes y ruedas**(4.5)****ACTOS REGLAMENTARIOS**

Sistema afectado	Referencia	Aplicable a												
		T1	T2	T3	T4	T5.1	T5.2	MTC	MAA	MA2	MA3	TCA	RA	MAR
Neumáticos	Reglamento CEPE/ONU 106R00	(1)	(1)	(1)	(1)	(1)	(1)	-	-	-	-	-	-	-
Neumáticos	92/23/CEE	-	-	-	-	-	-	-	-	-	(1)	-	-	-

Ver Apartado 4 del preámbulo.

DOCUMENTACIÓN NECESARIA

Proyecto Técnico	Certificación final de obra	Informe de Conformidad	Certificado del Taller	Documentación adicional
NO	NO	SI	SI	NO

- Informe de conformidad
- Certificado del Taller

CONJUNTO FUNCIONAL

El titular del vehículo o la persona por él autorizada aportará:

- Copia de la Resolución de la Autoridad de homologación.
- Informe según Anexo II.
- Certificado del taller según Anexo III.

INSPECCIÓN ESPECÍFICA.**PUNTOS A VERIFICAR SEGÚN MANUAL DE PROCEDIMIENTO DE INSPECCIÓN DE LAS ESTACIONES ITV (SECCIÓN III)**

Capítulo 4. – Alumbrado y señalización

Capítulo 8. - Ejes, ruedas, neumáticos y suspensión

Capítulo 10. - Otros


**MINISTERIO
DE INDUSTRIA, TURISMO Y
COMERCIO**

REVISIÓN: -- (Corrección 1ª)

Fecha: Abril 2011

**SECCIÓN: III
GRUPO: 4 (4.5)
Ejes y ruedas
Página 2 de 3**

MANUAL DE REFORMAS EN VEHÍCULOS

III.- VEHÍCULOS AGRICOLAS

Grupo N° 4. Ejes y ruedas

(4.5)

NORMALIZACIÓN DE LA ANOTACIÓN DE LA REFORMA EN LA TARJETA ITV

__/__/__ __/__/__ Cambio de neumáticos

Dimensión actual _____

(Firma y sello)

ITV N° NNNN

INFORMACIÓN ADICIONAL

Criterios de equivalencia para neumáticos:

- Índice de capacidad de carga igual o superior.
- Código de categoría de velocidad igual o superior.
- Igual diámetro exterior con una tolerancia de $\pm 3\%$.
- Que el perfil de la llanta de montaje sea el correspondiente al neumático.

Para comprobar los criterios y determinar si los neumáticos son equivalentes, pueden utilizarse diversas tablas y documentaciones donde aparecen los datos más significativos, por ejemplo neumáticos clasificados por su diámetro exterior de diseño según normas ETRTO, Reglamento 106, etc.

Esta reforma no podrá efectuarse cuando implique riesgo de interferencias con otras partes del vehículo.

Para los vehículos a motor el criterio de equivalencia relativo al diámetro exterior solo se considerará cuando el neumático sustituido solo afecte al eje/s motrices.

En el caso de que los neumáticos disminuyan el índice de carga, se deberá adaptar la MTMA del vehículo al nuevo índice.

En el caso de instalación de neumáticos NO equivalentes, pero incluidos en la homologación de tipo del vehículo, siempre y cuando no se vea afectado ningún otro CR, sólo se tramitará a través de una diligencia administrativa mediante anotación en la tarjeta ITV del vehículo.



**MINISTERIO
DE INDUSTRIA, TURISMO Y
COMERCIO**

REVISIÓN: -- (Corrección 1ª)

Fecha: Abril 2011

**SECCIÓN: III
GRUPO: 4 (4.5)
Ejes y ruedas
Página 3 de 3**

MANUAL DE REFORMAS EN VEHÍCULOS**III.- VEHÍCULOS AGRICOLAS****Grupo Nº 5. Suspensión****(5.1)****DESCRIPCIÓN: Modificaciones que afecten al sistema de suspensión del vehículo**

5.1.- Modificación de las características del sistema de suspensión o de algunos de sus componentes elásticos

CAMPO DE APLICACIÓN**Categorías**

T1	T2	T3	T4	T5.1	T5.2	MTC	MAA	MA2	MA3	TCA	RA	MAR
SI	SI	SI	SI	SI	SI	SI	SI	SI	SI	SI	SI	SI

ACTOS REGLAMENTARIOS

Sistema afectado	Referencia	Aplicable a													
		T1	T2	T3	T4	T5.1	T5.2	MTC	MAA	MA2	MA3	TCA	RA	MAR	
Dispositivos de protección trasera	70/221/CEE	-	-	-	-	-	-	-	-	-	-	(2)	-	-	-
Instalación de los dispositivos de alumbrado y señalización luminosa	78/933/CEE	(1)	(1)	(1)	(1)	(1)	(1)	(1)	(1)	(1)	(1)	-	(1)	(1)	(1)
Instalación de los dispositivos de alumbrado y señalización luminosa	76/756/CEE	-	-	-	-	-	-	-	-	-	-	(1)	-	-	-
Masa máxima en carga	74/151/CEE (I)	(1)	(1)	(1)	(1)	(1)	(1)	(1)	(1)	(1)	(1)	-	(1)	(1)	(1)
Masas y dimensiones (excepto vehículos: punto 44)	97/27/CE	-	-	-	-	-	-	-	-	-	-	(1)	-	-	-
Dispositivos de acoplamiento	89/173/CEE IV 94/20/CEE	(2)	(2)	(2)	(2)	(2)	(2)	(2)	(2)	(2)	(2)	(2)	(2)	-	-

Ver Apartado 4 del preámbulo.

DOCUMENTACIÓN NECESARIA

Proyecto Técnico	Certificación final de obra	Informe de Conformidad	Certificado del Taller	Documentación adicional
SI	SI	SI	SI	NO


**MINISTERIO
DE INDUSTRIA, TURISMO Y
COMERCIO**

REVISIÓN: --

Fecha: 14 de enero de 2011

**SECCIÓN: III
GRUPO: 5 (5.1)
Suspensión
Página 1 de 2**

MANUAL DE REFORMAS EN VEHÍCULOS

III.- VEHÍCULOS AGRICOLAS

Grupo Nº 5. Suspensión

(5.1)

- **Proyecto Técnico y certificación final de obra**
- **Informe de conformidad**
- **Certificado del Taller**

CONJUNTO FUNCIONAL

El titular del vehículo o la persona por él autorizada aportará:

- Copia de la Resolución de la Autoridad de homologación.
- Informe según Anexo II.
- Certificado del taller según Anexo III.

INSPECCIÓN ESPECÍFICA.

PUNTOS A VERIFICAR SEGÚN MANUAL DE PROCEDIMIENTO DE INSPECCIÓN DE LAS ESTACIONES ITV (SECCIÓN III)

Capítulo 8 - Ejes, ruedas, neumáticos y suspensión

NORMALIZACIÓN DE LA ANOTACIÓN DE LA REFORMA EN LA TARJETA ITV

__/__/__ Cambio de sistema de suspensión,

__/__/__ Cambio de (componente) de suspensión, indicando características

(Firma y sello)

ITV Nº NNNN

INFORMACIÓN ADICIONAL



**MINISTERIO
DE INDUSTRIA, TURISMO Y
COMERCIO**

REVISIÓN: --

Fecha: 14 de enero de 2011

**SECCIÓN: III
GRUPO: 5 (5.1)
Suspensión
Página 2 de 2**

MANUAL DE REFORMAS EN VEHÍCULOS**III.- VEHÍCULOS AGRICOLAS****Grupo Nº 6. Dirección****(6.1)****DESCRIPCIÓN: Modificaciones que afecten al sistema de dirección del vehículo**

6.1.- Modificación del sistema de dirección

CAMPO DE APLICACIÓN**Categorías**

T1	T2	T3	T4	T5.1	T5.2	MTC	MAA	MA2	MA3	TCA	RA	MAR
SI	SI	SI	SI	SI	SI	SI	SI	SI	SI	SI	SI	SI

ACTOS REGLAMENTARIOS

Sistema afectado	Referencia	Aplicable a													
		T1	T2	T3	T4	T5.1	T5.2	MTC	MAA	MA2	MA3	TCA	RA	MAR	
Mecanismos de dirección	70/311/CEE	-	-	-	-	-	(1)	-	-	(1)	(1)	-	-	-	
Mecanismos de dirección	75/321/CEE	(1)	(1)	(1)	(1)	(1)	-	-	-	-	-	-	-	-	
Parásitos radioeléctricos (compatibilidad electromagnética)	75/322/CEE	(2)	(2)	(2)	(2)	(2)	(2)	-	-	-	-	-	-	-	
Parásitos radioeléctricos (compatibilidad electromagnética)	72/245/CEE	-	-	-	-	-	-	-	-	-	(2)	-	-	-	

Ver Apartado 4 del preámbulo.

DOCUMENTACIÓN NECESARIA

Proyecto Técnico	Certificación final de obra	Informe de Conformidad	Certificado del Taller	Documentación adicional
SI	SI	SI	SI	NO

- Proyecto Técnico y certificación final de obra
- Informe de conformidad
- Certificado del Taller


**MINISTERIO
DE INDUSTRIA, TURISMO Y
COMERCIO**

REVISIÓN: --

Fecha: 14 de enero de 2011

**SECCIÓN: III
GRUPO: 6 (6.1)
Dirección
Página 1 de 2**

MANUAL DE REFORMAS EN VEHÍCULOS

III.- VEHÍCULOS AGRICOLAS

Grupo Nº 6. Dirección

(6.1)

CONJUNTO FUNCIONAL

El titular del vehículo o la persona por él autorizada aportará:

- Copia de la Resolución de la Autoridad de homologación.
- Informe según Anexo II.
- Certificado del taller según Anexo III.

INSPECCIÓN ESPECÍFICA.

PUNTOS A VERIFICAR SEGÚN MANUAL DE PROCEDIMIENTO DE INSPECCIÓN DE LAS ESTACIONES ITV (SECCIÓN III)

Capítulo 7.- Dirección

NORMALIZACIÓN DE LA ANOTACIÓN DE LA REFORMA EN LA TARJETA ITV

__/__/__ Modificación de sistema de dirección _____

(Firma y sello)

ITV Nº NNNN

INFORMACIÓN ADICIONAL

Esta reforma se refiere a la modificación del sistema de dirección: no asistida por asistida, modificaciones en los elementos de asistencia, modificaciones en el sistema mecánico de dirección, entre otras.

La instalación de ayudas para la conducción en el volante, tales como pomos, cazoletas, etc. no afectan al sistema de dirección del vehículo.



**MINISTERIO
DE INDUSTRIA, TURISMO Y
COMERCIO**

REVISIÓN: --

Fecha: 14 de enero de 2011

**SECCIÓN: III
GRUPO: 6 (6.1)
Dirección
Página 2 de 2**

MANUAL DE REFORMAS EN VEHÍCULOS

III.- VEHÍCULOS AGRICOLAS

Grupo Nº 6. Dirección

(6.2)

DESCRIPCIÓN: Modificaciones que afecten al sistema de dirección del vehículo

6.2.- Cambio de emplazamiento adición o **desinstalación** de volante

CAMPO DE APLICACIÓN

Categorías

T1	T2	T3	T4	T5.1	T5.2	MTC	MAA	MA2	MA3	TCA	RA	MAR
SI	SI	SI	SI	SI	SI	NO	SI	SI	SI	SI	NO	NO

ACTOS REGLAMENTARIOS

Sistema afectado	Referencia	Aplicable a													
		T1	T2	T3	T4	T5.1	T5.2	MTC	MAA	MA2	MA3	TCA	RA	MAR	
Mecanismos de dirección	70/311/CEE	-	-	-	-	-	(1)	x	-	(1)	(1)	-	x	x	
Mecanismos de dirección	75/321/CEE	(1)	(1)	(1)	(1)	(1)	-	x	-	-	-	-	x	x	
Dispositivos de visión indirecta	2003/97/CE	-	-	-	-	-	-	x	-	(2)	(2)	(2)	x	x	
Retrovisores	74/346/CEE	(2)	(2)	(2)	(2)	(2)	(2)	x	(2)	-	-	(2)	x	x	
Antirrobo e inmovilizador	74/61/CEE	-	-	-	-	-	-	x	-	-	(2)	-	x	x	
Instalación de los dispositivos de alumbrado y señalización luminosa	78/933/CEE	(2)	(2)	(2)	(2)	(2)	(2)	x	(2)	(2)	-	(2)		x	
Instalación de los dispositivos de alumbrado y señalización luminosa	76/756/CEE	-	-	-	-	-	-	x	-	-	(2)	-	x	x	
Identificación de los mandos, luces testigo e indicadores	86/415/CEE	(2)	(2)	(2)	(2)	(2)	(2)	x	-	-	-	-	x	x	
Identificación de mandos	78/316/CEE	-	-	-	-	-	-	x	-	-	(2)	-	x	x	
Dispositivos anti hielo y antivaho	78/317/CEE	-	-	-	-	-	-	x	-	-	(2)	-	x	x	



MANUAL DE REFORMAS EN VEHÍCULOS**III.- VEHÍCULOS AGRICOLAS****Grupo Nº 6. Dirección****(6.2)****ACTOS REGLAMENTARIOS**

Sistema afectado	Referencia	Aplicable a												
		T1	T2	T3	T4	T5.1	T5.2	MTC	MAA	MA2	MA3	TCA	RA	MAR
Lava / limpiaparabrisas	78/318/CEE	-	-	-	-	-	-	x	-	-	(2)	-	x	x
Espacio de maniobra y acceso al puesto de conducción	80/720/CEE	(2)	-	(2)	(2)	(2)	(2)	x	-	-	-	-	x	x

Ver Apartado 4 del preámbulo.

DOCUMENTACIÓN NECESARIA

Proyecto Técnico	Certificación final de obra	Informe de Conformidad	Certificado del Taller	Documentación adicional
SI	SI	SI	SI	NO

- Proyecto Técnico y certificación final de obra
- Informe de conformidad
- Certificado del Taller

CONJUNTO FUNCIONAL

El titular del vehículo o la persona por él autorizada aportará:

- Copia de la Resolución de la Autoridad de homologación.
- Informe según Anexo II.
- Certificado del taller según Anexo III.

INSPECCIÓN ESPECÍFICA.**PUNTOS A VERIFICAR SEGÚN MANUAL DE PROCEDIMIENTO DE INSPECCIÓN DE LAS ESTACIONES ITV (SECCIÓN III)**

Capítulo 2 .- Acondicionamiento exterior, carrocería y chasis

Capítulo 3 .- Acondicionamiento interior

Capítulo 4 .- Alumbrado y señalización

Capítulo 7 .- Dirección



**MINISTERIO
DE INDUSTRIA, TURISMO Y
COMERCIO**

REVISIÓN: -- (Corrección 1ª)

Fecha: Abril 2011

**SECCIÓN: III
GRUPO: 6 (6.2)
Dirección
Página 2 de 3**

MANUAL DE REFORMAS EN VEHÍCULOS

III.- VEHÍCULOS AGRICOLAS

Grupo Nº 6. Dirección

(6.2)

NORMALIZACIÓN DE LA ANOTACIÓN DE LA REFORMA EN LA TARJETA ITV

__/__/__ Cambio de (componente) de dirección, indicando características _____

(Firma y sello)

ITV Nº NNNN

INFORMACIÓN ADICIONAL

La adición del volante se refiere a la dotación de un puesto de conducción diferente al de origen y complementario a éste. No se permitirá la existencia simultánea de dos mandos de dirección (volante) en un mismo habitáculo o compartimento.



MANUAL DE REFORMAS EN VEHÍCULOS

III.- VEHÍCULOS AGRICOLAS

Grupo Nº 6. Dirección

(6.3)

DESCRIPCIÓN: Modificaciones que afecten al sistema de dirección del vehículo

6.3.- Sustitución del volante por otro

CAMPO DE APLICACIÓN

Categorías

T1	T2	T3	T4	T5.1	T5.2	MTC	MAA	MA2	MA3	TCA	RA	MAR
SI	SI	SI	SI	SI	SI	NO	SI	SI	SI	SI	NO	NO

ACTOS REGLAMENTARIOS

Sistema afectado	Referencia	Aplicable a													
		T1	T2	T3	T4	T5.1	T5.2	MTC	MAA	MA2	MA3	TCA	RA	MAR	
Mecanismos de dirección	70/311/CEE	-	-	-	-	-	(1)	x	-	(1)	(1)	-	x	x	
Mecanismos de dirección	75/321/CEE	(1)	(1)	(1)	(1)	(1)	-	x	-	-	-	-	x	x	
Identificación de los mandos, luces testigo e indicadores	86/415/CEE	(2)	(2)	(2)	(2)	(2)	(2)	x	-	-	-	-	x	x	
Identificación de mandos	78/316/CEE	-	-	-	-	-	-	x	-	-	(2)	-	x	x	
Espacio de maniobra y acceso al puesto de conducción	80/720/CEE	(2)	-	(2)	(2)	(2)	(2)	x	-	-	-	-	x	x	

Ver Apartado 4 del preámbulo.

DOCUMENTACIÓN NECESARIA

Proyecto Técnico	Certificación final de obra	Informe de Conformidad	Certificado del Taller	Documentación adicional
NO	NO	SI	SI	NO

- Informe de conformidad
- Certificado del Taller



**MINISTERIO
DE INDUSTRIA, TURISMO Y
COMERCIO**

REVISIÓN: --

Fecha: 14 de enero de 2011

**SECCIÓN: III
GRUPO: 6 (6.3)
Dirección
Página 1 de 2**

MANUAL DE REFORMAS EN VEHÍCULOS

III.- VEHÍCULOS AGRICOLAS

Grupo Nº 6. Dirección

(6.3)

CONJUNTO FUNCIONAL

El titular del vehículo o la persona por él autorizada aportará:

- Copia de la Resolución de la Autoridad de homologación.
- Informe según Anexo II.
- Certificado del taller según Anexo III.

INSPECCIÓN ESPECÍFICA.

PUNTOS A VERIFICAR SEGÚN MANUAL DE PROCEDIMIENTO DE INSPECCIÓN DE LAS ESTACIONES ITV (SECCIÓN III)

Capítulo 3 – Acondicionamiento interior

Capítulo 7 - Dirección

NORMALIZACIÓN DE LA ANOTACIÓN DE LA REFORMA EN LA TARJETA ITV

__/__/__ Cambio de (componente) de dirección, indicando características _____

(Firma y sello)

ITV Nº NNNN

INFORMACIÓN ADICIONAL

La Directiva de mecanismos de dirección se aplicará exclusivamente cuando el diámetro del volante sea menor al del original.



**MINISTERIO
DE INDUSTRIA, TURISMO Y
COMERCIO**

REVISIÓN: --

Fecha: 14 de enero de 2011

**SECCIÓN: III
GRUPO: 6 (6.3)
Dirección
Página 2 de 2**

MANUAL DE REFORMAS EN VEHÍCULOS**III.- VEHÍCULOS AGRICOLAS****Grupo Nº 7. Frenos****(7.1)****DESCRIPCIÓN: Modificaciones que afecten al sistema de frenado del vehículo**

7.1.- Modificación de las características del sistema de frenado o de alguno de sus componentes

CAMPO DE APLICACIÓN**Categorías**

T1	T2	T3	T4	T5.1	T5.2	MTC	MAA	MA2	MA3	TCA	RA	MAR
SI	SI	SI	SI	SI	SI	SI	SI	SI	SI	SI	SI	SI

ACTOS REGLAMENTARIOS

Sistema afectado	Referencia	Aplicable a													
		T1	T2	T3	T4	T5.1	T5.2	MTC	MAA	MA2	MA3	TCA	RA	MAR	
Frenado	71/320/CEE	-	-	-	-	-	(1)	-	-	(1)	(1)	-	-	-	
Frenado	76/432/CEE	(1)	(1)	(1)	(1)	(1)	-	-	(1)	-	-	(1)	(1)	(1)	

Ver Apartado 4 del preámbulo.

DOCUMENTACIÓN NECESARIA

Proyecto Técnico	Certificación final de obra	Informe de Conformidad	Certificado del Taller	Documentación adicional
SI	SI	SI	SI	NO

- Proyecto Técnico y certificación final de obra
- Informe de conformidad
- Certificado del Taller

CONJUNTO FUNCIONAL

El titular del vehículo o la persona por él autorizada aportará:

- Copia de la Resolución de la Autoridad de homologación.
- Informe según Anexo II.
- Certificado del taller según Anexo III.


**MINISTERIO
DE INDUSTRIA, TURISMO Y
COMERCIO**

REVISIÓN: --

Fecha: 14 de enero de 2011

**SECCIÓN: III
GRUPO: 7 (7.1)
Frenos
Página 1 de 2**

MANUAL DE REFORMAS EN VEHÍCULOS

III.- VEHÍCULOS AGRICOLAS

Grupo Nº 7. Frenos

(7.1)

INSPECCIÓN ESPECÍFICA.

PUNTOS A VERIFICAR SEGÚN MANUAL DE PROCEDIMIENTO DE INSPECCIÓN DE LAS ESTACIONES ITV (SECCIÓN III)

Capítulo 4 – Alumbrado y señalización

Capítulo 6 - Frenos

NORMALIZACIÓN DE LA ANOTACIÓN DE LA REFORMA EN LA TARJETA ITV

__ / __ / __ Modificación de sistema de frenado

Sistema anterior : _____

Sistema actual : _____

(Firma y sello)

ITV Nº NNNN

INFORMACIÓN ADICIONAL



**MINISTERIO
DE INDUSTRIA, TURISMO Y
COMERCIO**

REVISIÓN: --

Fecha: 14 de enero de 2011

**SECCIÓN: III
GRUPO: 7 (7.1)
Frenos
Página 2 de 2**

MANUAL DE REFORMAS EN VEHÍCULOS

III.- VEHÍCULOS AGRICOLAS

Grupo Nº 7. Frenos**(7.2)****DESCRIPCIÓN: Modificaciones que afecten al sistema de frenado del vehículo**

7.2.- Incorporación/desinstalación de sistemas auxiliares de absorción de energía cinética

CAMPO DE APLICACIÓN**Categorías**

T1	T2	T3	T4	T5.1	T5.2	MTC	MAA	MA2	MA3	TCA	RA	MAR
SI	SI	SI	SI	SI	SI	NO	SI	SI	SI	SI	NO	NO

ACTOS REGLAMENTARIOS

Sistema afectado	Referencia	Aplicable a													
		T1	T2	T3	T4	T5.1	T5.2	MTC	MAA	MA2	MA3	TCA	RA	MAR	
Frenado	71/320/CEE	-	-	-	-	-	(2)	x	-	(2)	(2)	-	x	x	
Frenado	76/432/CEE	(2)	(2)	(2)	(2)	(2)	-	x	(2)	-	-	(2)	x	x	

Ver Apartado 4 del preámbulo.

DOCUMENTACIÓN NECESARIA

Proyecto Técnico	Certificación final de obra	Informe de Conformidad	Certificado del Taller	Documentación adicional
NO	NO	SI	SI	SI

- Informe de conformidad
- Certificado del Taller
- Documentación adicional

Informe del fabricante del equipo de frenado incluido, o de un servicio técnico en el que deberá definirse inequívocamente la situación del ralentizador, sus soportes, su eventual protección contra los calentamientos excesivos así como su eficacia y en su caso, su compatibilidad con el sistema de ABS.



MANUAL DE REFORMAS EN VEHÍCULOS

III.- VEHÍCULOS AGRICOLAS

Grupo Nº 7. Frenos

(7.2)

CONJUNTO FUNCIONAL

El titular del vehículo o la persona por él autorizada aportará:

- Copia de la Resolución de la Autoridad de homologación.
- Informe según Anexo II.
- Certificado del taller según Anexo III.

INSPECCIÓN ESPECÍFICA.

PUNTOS A VERIFICAR SEGÚN MANUAL DE PROCEDIMIENTO DE INSPECCIÓN DE LAS ESTACIONES ITV (SECCIÓN III)

Capítulo 6 - Frenos

NORMALIZACIÓN DE LA ANOTACIÓN DE LA REFORMA EN LA TARJETA ITV

__/__/__ Incorporación de sistema auxiliar de absorción de energía cinética _____

(Firma y sello)

ITV Nº NNNN

INFORMACIÓN ADICIONAL



**MINISTERIO
DE INDUSTRIA, TURISMO Y
COMERCIO**

REVISIÓN: -- (Corrección 1ª)

Fecha: Abril 2011

**SECCIÓN: III
GRUPO: 7 (7.2)
Frenos
Página 2 de 2**

MANUAL DE REFORMAS EN VEHÍCULOS

III.- VEHÍCULOS AGRICOLAS

Grupo Nº 7. Frenos

(7.3)

DESCRIPCIÓN: Modificaciones que afecten al sistema de frenado del vehículo

7.3.- Modificación de los mandos de accionamiento del freno, así como de la ubicación, sustitución, adición o desinstalación de los mismos

CAMPO DE APLICACIÓN**Categorías**

T1	T2	T3	T4	T5.1	T5.2	MTC	MAA	MA2	MA3	TCA	RA	MAR
SI	SI	SI	SI	SI	SI	SI	SI	SI	SI	SI	SI	SI

ACTOS REGLAMENTARIOS

Sistema afectado	Referencia	Aplicable a													
		T1	T2	T3	T4	T5.1	T5.2	MTC	MAA	MA2	MA3	TCA	RA	MAR	
Frenado	71/320/CEE	-	-	-	-	-	(1)	-	-	(1)	(1)	-	-	-	
Frenado	76/432/CEE	(1)	(1)	(1)	(1)	(1)	-	-	(1)	-	-	(1)	(1)	(1)	
Acoplamiento de freno con los remolques	89/173/CE VI	(1)	(1)	(1)	(1)	(1)	(1)	-	-	-	-	-	(1)	(1)	

Ver Apartado 4 del preámbulo.

DOCUMENTACIÓN NECESARIA

Proyecto Técnico	Certificación final de obra	Informe de Conformidad	Certificado del Taller	Documentación adicional
SI	SI	SI	SI	NO

- Proyecto Técnico y certificación final de obra
- Informe de conformidad
- Certificado del Taller



MANUAL DE REFORMAS EN VEHÍCULOS

III.- VEHÍCULOS AGRICOLAS

Grupo Nº 7. Frenos

(7.3)

CONJUNTO FUNCIONAL

El titular del vehículo o la persona por él autorizada aportará:

- Copia de la Resolución de la Autoridad de homologación.
- Informe según Anexo II.
- Certificado del taller según Anexo III.

INSPECCIÓN ESPECÍFICA.

PUNTOS A VERIFICAR SEGÚN MANUAL DE PROCEDIMIENTO DE INSPECCIÓN DE LAS ESTACIONES ITV (SECCIÓN III)

Capítulo 4 – Alumbrado y señalización

Capítulo 6 - Frenos

NORMALIZACIÓN DE LA ANOTACIÓN DE LA REFORMA EN LA TARJETA ITV

__/__/__ Modificación de sistema de frenado

Sistema anterior : _____

Sistema actual : _____

(Firma y sello)

ITV Nº NNNN

INFORMACIÓN ADICIONAL

Se deberá cumplir con la Directiva de acoplamiento de freno con los remolques, en los casos en que el vehículo esté provisto de frenos con asistencia.



**MINISTERIO
DE INDUSTRIA, TURISMO Y
COMERCIO**

REVISIÓN: -- (Corrección 1ª)

Fecha: Abril 2011

**SECCIÓN: III
GRUPO: 7 (7.3)
Frenos
Página 2 de 2**

MANUAL DE REFORMAS EN VEHÍCULOS

III.- VEHÍCULOS AGRICOLAS

Grupo Nº 7. Frenos

(7.4)

DESCRIPCIÓN: Modificaciones que afecten al sistema de frenado del vehículo

7.4.- Instalación de un mando o acoplamiento de frenado para el vehículo remolcado

CAMPO DE APLICACIÓN

Categorías

T1	T2	T3	T4	T5.1	T5.2	MTC	MAA	MA2	MA3	TCA	RA	MAR
SI	SI	SI	SI	SI	SI	NO	SI	SI	SI	SI	NO	NO

ACTOS REGLAMENTARIOS

Sistema afectado	Referencia	Aplicable a													
		T1	T2	T3	T4	T5.1	T5.2	MTC	MAA	MA2	MA3	TCA	RA	MAR	
Frenado	71/320/CEE	-	-	-	-	-	(1)	x	-	(1)	(1)	-	x	x	
Mando de frenado	89/173/CE Anexo VI	(2)	(2)	(2)	(2)	(2)	(2)	x	-	-	-	(2)	x	x	

Ver Apartado 4 del preámbulo.

DOCUMENTACIÓN NECESARIA

Proyecto Técnico	Certificación final de obra	Informe de Conformidad	Certificado del Taller	Documentación adicional
NO	NO	SI	SI	NO

- **Informe de conformidad**
Identificación del acoplamiento a instalar
- **Certificado del Taller**



MANUAL DE REFORMAS EN VEHÍCULOS

III.- VEHÍCULOS AGRICOLAS

Grupo Nº 7. Frenos

(7.4)

CONJUNTO FUNCIONAL

El titular del vehículo o la persona por él autorizada aportará:

- Copia de la Resolución de la Autoridad de homologación.
- Informe según Anexo II.
- Certificado del taller según Anexo III.

INSPECCIÓN ESPECÍFICA.

PUNTOS A VERIFICAR SEGÚN MANUAL DE PROCEDIMIENTO DE INSPECCIÓN DE LAS ESTACIONES ITV (SECCIÓN III)

Capítulo 6 - Frenos

NORMALIZACIÓN DE LA ANOTACIÓN DE LA REFORMA EN LA TARJETA ITV

___/___/___ Instalación de mando de frenado para el vehículo remolcado

Marca:

Modelo:

Contraseña de homologación:

(Firma y sello)

ITV Nº NNNN

INFORMACIÓN ADICIONAL

Se deberá cumplir con la Directiva de acoplamiento de freno con los remolques, en los casos en que el vehículo esté provisto de frenos con asistencia.

Modificaciones por aumento de MMR se tramitarán conjuntamente con la reforma número 11.3.



**MINISTERIO
DE INDUSTRIA, TURISMO Y
COMERCIO**

REVISIÓN: --

Fecha: 14 de enero de 2011

**SECCIÓN: III
GRUPO: 7 (7.4)
Frenos
Página 2 de 2**

MANUAL DE REFORMAS EN VEHÍCULOS

III.- VEHÍCULOS AGRICOLAS

Grupo N° 8. Carrocería

(8.1)

DESCRIPCIÓN: Reformas que afecten al acondicionamiento interior de los vehículos

ACONDICIONAMIENTO INTERIOR
Número de plazas o tipo de las mismas

8.1.- Reducción de plazas de asiento

CAMPO DE APLICACIÓN

Categorías

T1	T2	T3	T4	T5.1	T5.2	MTC	MAA	MA2	MA3	TCA	RA	MAR
SI	NO	SI	SI	SI	SI	NO	SI	SI	SI	SI	NO	NO

ACTOS REGLAMENTARIOS

Sistema afectado	Referencia	Aplicable a													
		T1	T2	T3	T4	T5.1	T5.2	MTC	MAA	MA2	MA3	TCA	RA	MAR	
Resistencia de los asientos	74/408/CEE	-	x	-	-	-	-	x	-	-	(2)	-	x	x	
Asiento adicional	76/763/CEE	(2)	x	(2)	(2)	(2)	(2)	x	-	-	-	-	x	x	
Anclajes de los cinturones de seguridad	2005/67/CE	(2)	x	(2)	(2)	(2)	-	x	-	-	-	-	x	x	
Anclajes de los cinturones de seguridad	76/115/CEE	-	x	-	-	-	(2)	x	-	(2)	(2)	-	x	x	
Cinturones de seguridad y sistemas de retención	77/541/CEE	-	x	-	-	(2)	(2)	x	-	(2)	(2)	-	x	x	
Masa máxima en carga	74/151/CEE (I)	(1)	-	(1)	(1)	(1)	(1)	x	(1)	(1)	-	(1)	x	x	
Masas y dimensiones (excepto vehículos: punto 44)	97/27/CE	-	x	-	-	-	-	x	-	-	(1)	-	x	x	

Ver Apartado 4 del preámbulo.

DOCUMENTACIÓN NECESARIA

Proyecto Técnico	Certificación final de obra	Informe de Conformidad	Certificado del Taller	Documentación adicional
NO	NO	SI	SI	NO



MINISTERIO DE INDUSTRIA, TURISMO Y COMERCIO

REVISIÓN: -- (Corrección 1ª)

Fecha: Abril 2011

SECCIÓN: III
GRUPO: 8 (8.1)
Carrocería
Página 1 de 2

MANUAL DE REFORMAS EN VEHÍCULOS

III.- VEHÍCULOS AGRICOLAS

Grupo N° 8. Carrocería

(8.1)

- Informe de conformidad
- Certificado del Taller

CONJUNTO FUNCIONAL

El titular del vehículo o la persona por él autorizada aportará:

- Copia de la Resolución de la Autoridad de homologación.
- Informe según Anexo II.
- Certificado del taller según Anexo III.

INSPECCIÓN ESPECÍFICA.

PUNTOS A VERIFICAR SEGÚN MANUAL DE PROCEDIMIENTO DE INSPECCIÓN DE LAS ESTACIONES ITV (SECCIÓN III)

Capítulo 3. – Acondicionamiento interior

NORMALIZACIÓN DE LA ANOTACIÓN DE LA REFORMA EN LA TARJETA ITV

__/__/__ Reducción del nº de plazas de asientos a _____

(Firma y sello)

ITV N° NNNN

INFORMACIÓN ADICIONAL

Se considera plaza de asiento el asiento del conductor, el asiento del instructor y el asiento del acompañante. En ningún caso se considera plaza el/los asiento/s de los puestos de trabajo.



MANUAL DE REFORMAS EN VEHÍCULOS

III.- VEHÍCULOS AGRICOLAS

Grupo N° 8. Carrocería

(8.2)

DESCRIPCIÓN: Reformas que afecten al acondicionamiento interior de los vehículos

ACONDICIONAMIENTO INTERIOR
Número de plazas o tipo de las mismas

8.2.- Aumento de plazas de asiento

CAMPO DE APLICACIÓN

Categorías

T1	T2	T3	T4	T5.1	T5.2	MTC	MAA	MA2	MA3	TCA	RA	MAR
SI	NO	SI	SI	SI	SI	NO	SI	SI	SI	SI	NO	NO

ACTOS REGLAMENTARIOS

Sistema afectado	Referencia	Aplicable a												
		T1	T2	T3	T4	T5.1	T5.2	MTC	MAA	MA2	MA3	TCA	RA	MAR
Resistencia de los asientos	74/408/CEE	-	x	-	-	-	-	x	-	-	(2)	-	x	x
Asiento conductor	78/764/CEE	(2)	x	(2)	(2)	(2)	(2)	x	-	-	-	-	x	x
Asiento adicional	76/763/CEE	(2)	x	(2)	(2)	(2)	(2)	x	-	-	-	-	x	x
Ensayo estático de la estructura	79/622/CEE	(1)	x	-	(1)	(1)	(1)	x	-	-	-	-	x	x
Protección contra el vuelco (ensayo dinámico)	77/536/CEE	(1)	x	-	(1)	(1)	(1)	x	-	-	-	-	x	x
Anclajes de los cinturones de seguridad	2005/67/CE	(2)	x	(2)	(2)	(2)	-	x	-	-	-	-	x	x
Anclajes de los cinturones de seguridad	76/115/CEE	-	x	-	-	-	(2)	x	-	(2)	(2)	-	x	x
Cinturones de seguridad y sistemas de retención	77/541/CEE	-	x	-	-	(2)	(2)	x	-	(2)	(2)	-	x	x
Masas y dimensiones	74/151/CEE (I)	(1)	x	(1)	(1)	(1)	(1)	x	(1)	(1)	-	(1)	x	x
Masas y dimensiones (excepto vehículos: punto 44)	97/27/CE	-	x	-	-	-	-	x	-	-	(1)	-	x	x

Ver Apartado 4 del preámbulo.



MINISTERIO DE INDUSTRIA, TURISMO Y COMERCIO

REVISIÓN: --

Fecha: 14 de enero de 2011

SECCIÓN: III
GRUPO: 8 (8.2)
Carrocería
Página 1 de 2

MANUAL DE REFORMAS EN VEHÍCULOS

III.- VEHÍCULOS AGRICOLAS

Grupo Nº 8. Carrocería

(8.2)

DOCUMENTACIÓN NECESARIA

Proyecto Técnico	Certificación final de obra	Informe de Conformidad	Certificado del Taller	Documentación adicional
NO	NO	SI	SI	NO

- **Informe de conformidad**
- **Certificado del Taller**

CONJUNTO FUNCIONAL

El titular del vehículo o la persona por él autorizada aportará:

- Copia de la Resolución de la Autoridad de homologación.
- Informe según Anexo II.
- Certificado del taller según Anexo III.

INSPECCIÓN ESPECÍFICA.

PUNTOS A VERIFICAR SEGÚN MANUAL DE PROCEDIMIENTO DE INSPECCIÓN DE LAS ESTACIONES ITV (SECCIÓN III)

Capítulo 3. – Acondicionamiento interior

NORMALIZACIÓN DE LA ANOTACIÓN DE LA REFORMA EN LA TARJETA ITV

__/__/__ Aumento del nº de plazas de asientos a _____

(Firma y sello)

ITV Nº NNNN

INFORMACIÓN ADICIONAL

Se considera plaza de asiento el asiento del conductor, el asiento del instructor y el asiento del acompañante. En ningún caso se considera plaza el/los asiento/s de los puestos de trabajo.



**MINISTERIO
DE INDUSTRIA, TURISMO Y
COMERCIO**

REVISIÓN: --

Fecha: 14 de enero de 2011

**SECCIÓN: III
GRUPO: 8 (8.2)
Carrocería
Página 2 de 2**

MANUAL DE REFORMAS EN VEHÍCULOS

III.- VEHÍCULOS AGRICOLAS

Grupo N° 8. Carrocería

(8.10)

DESCRIPCIÓN: Reformas que afecten al acondicionamiento interior de los vehículos

ACONDICIONAMIENTO INTERIOR
Asientos, cinturones y sus anclajes

8.10.- Sustitución de asiento por otro distinto

CAMPO DE APLICACIÓN

Categorías

T1	T2	T3	T4	T5.1	T5.2	MTC	MAA	MA2	MA3	TCA	RA	MAR
SI	SI	SI	SI	SI	SI	SI	SI	SI	SI	SI	NO	NO

ACTOS REGLAMENTARIOS

Sistema afectado	Referencia	Aplicable a												
		T1	T2	T3	T4	T5.1	T5.2	MTC	MAA	MA2	MA3	TCA	RA	MAR
Dispositivos de visión indirecta	2003/97/CE	-	-	-	-	-	-	-	-	(2)	(2)	(2)	x	x
Retrovisores	74/346/CEE	(2)	(2)	(2)	(2)	(2)	(2)	(2)	(2)	-	-	(2)	x	x
Resistencia de los asientos	74/408/CEE	-	-	-	-	-	-	-	-	-	(2)	-	x	x
Asiento conductor	78/764/CEE	(2)	(2)	(2)	(2)	(2)	(2)	-	-	-	-	-	x	x
Asiento adicional	76/763/CEE	(2)	-	(2)	(2)	(2)	(2)	-	-	-	-	-	x	x
Anclajes de los cinturones de seguridad	2005/67/CE	(2)	(2)	(2)	(2)	(2)	-	-	-	-	-	-	x	x
Anclajes de los cinturones de seguridad	76/115/CEE	-	-	-	-	-	(2)	-	-	(2)	(2)	-	x	x
Cinturones de seguridad y sistemas de retención	77/541/CEE	-	-	-	-	(2)	(2)	-	-	(2)	(2)	-	x	x

Ver Apartado 4 del preámbulo.

DOCUMENTACIÓN NECESARIA

Proyecto Técnico	Certificación final de obra	Informe de Conformidad	Certificado del Taller	Documentación adicional
NO	NO	SI	SI	NO



MINISTERIO DE INDUSTRIA, TURISMO Y COMERCIO

REVISIÓN: --

Fecha: 14 de enero de 2011

SECCIÓN: III
GRUPO: 8 (8.10)
Carrocería
Página 1 de 2

MANUAL DE REFORMAS EN VEHÍCULOS

III.- VEHÍCULOS AGRICOLAS

Grupo Nº 8. Carrocería

(8.10)

- Informe de conformidad
- Certificado del Taller

CONJUNTO FUNCIONAL

El titular del vehículo o la persona por él autorizada aportará:

- Copia de la Resolución de la Autoridad de homologación.
- Informe según Anexo II.
- Certificado del taller según Anexo III.

INSPECCIÓN ESPECÍFICA.

PUNTOS A VERIFICAR SEGÚN MANUAL DE PROCEDIMIENTO DE INSPECCIÓN DE LAS ESTACIONES ITV (SECCIÓN III)

Capítulo 3. – Acondicionamiento interior

NORMALIZACIÓN DE LA ANOTACIÓN DE LA REFORMA EN LA TARJETA ITV

__/__/__ Sustitución de los asientos originales por otros (Identificación) _____

(Firma y sello)

ITV Nº NNNN

INFORMACIÓN ADICIONAL

Cuando el cambio de asiento implique aumento o disminución de plazas se tramitará conjuntamente la reforma 8.1 u 8.2



MANUAL DE REFORMAS EN VEHÍCULOS**III.- VEHÍCULOS AGRICOLAS****Grupo N° 8. Carrocería****(8.11)****DESCRIPCIÓN: Reformas que afecten al acondicionamiento interior de los vehículos****ACONDICIONAMIENTO INTERIOR
Asientos cinturones y sus anclajes****8.11.-** Cambio de algún cinturón de seguridad por otro de diferente tipo, número o situación de los puntos de anclaje**CAMPO DE APLICACIÓN****Categorías**

T1	T2	T3	T4	T5.1	T5.2	MTC	MAA	MA2	MA3	TCA	RA	MAR
SI	SI	SI	SI	SI	SI	NO	SI	SI	SI	SI	NO	NO

ACTOS REGLAMENTARIOS

Sistema afectado	Referencia	Aplicable a													
		T1	T2	T3	T4	T5.1	T5.2	MTC	MAA	MA2	MA3	TCA	RA	MAR	
Resistencia de los asientos	74/408/CEE	-	-	-	-	-	-	x	-	-	(2)	-	x	x	
Anclajes de los cinturones de seguridad	2005/67/CE	(2)	(2)	(2)	(2)	(2)	-	x	-	-	-	-	x	x	
Anclajes de los cinturones de seguridad	76/115/CEE	-	-	-	-	-	(2)	x	-	(2)	(2)	-	x	x	
Cinturones de seguridad y sistemas de retención	77/541/CEE	-	-	-	-	(2)	(2)	x	-	(2)	(2)	-	x	x	

Ver Apartado 4 del preámbulo.**DOCUMENTACIÓN NECESARIA**

Proyecto Técnico	Certificación final de obra	Informe de Conformidad	Certificado del Taller	Documentación adicional
SI	SI	SI	SI	NO

- Proyecto Técnico y certificación final de obra
- Informe de conformidad
- Certificado del Taller


**MINISTERIO
DE INDUSTRIA, TURISMO Y
COMERCIO**

REVISIÓN: --

Fecha: 14 de enero de 2011

**SECCIÓN: III
GRUPO: 8 (8.11)
Carrocería
Página 1 de 2**

MANUAL DE REFORMAS EN VEHÍCULOS

III.- VEHÍCULOS AGRÍCOLAS

Grupo Nº 8. Carrocería

(8.11)

CONJUNTO FUNCIONAL

El titular del vehículo o la persona por él autorizada aportará:

- Copia de la Resolución de la Autoridad de homologación.
- Informe según Anexo II.
- Certificado del taller según Anexo III.

INSPECCIÓN ESPECÍFICA.

PUNTOS A VERIFICAR SEGÚN MANUAL DE PROCEDIMIENTO DE INSPECCIÓN DE LAS ESTACIONES ITV (SECCIÓN III)

Capítulo 3. – Acondicionamiento interior

NORMALIZACIÓN DE LA ANOTACIÓN DE LA REFORMA EN LA TARJETA ITV

___/___/___ Cambio de cinturón/es por otro/s de la marca _____ contraseña de homologación _____ y _____ puntos de anclaje.

(Firma y sello)

ITV Nº NNNN

INFORMACIÓN ADICIONAL

Se exigirá la resistencia de los asientos únicamente cuando el asiento incorpore algún punto de anclaje del cinturón de seguridad.

Cuando no se modifique la posición de los puntos de anclaje, el proyecto técnico no será necesario.

Se entenderá como tipo de cinturón lo indicado en la Directiva 77/541/CEE.



**MINISTERIO
DE INDUSTRIA, TURISMO Y
COMERCIO**

REVISIÓN: --

Fecha: 14 de enero de 2011

**SECCIÓN: III
GRUPO: 8 (8.11)
Carrocería
Página 2 de 2**

MANUAL DE REFORMAS EN VEHÍCULOS

III.- VEHÍCULOS AGRICOLAS

Grupo N° 8. Carrocería

(8.50)

DESCRIPCIÓN: Reformas que afecten al acondicionamiento exterior de los vehículos

ACONDICIONAMIENTO EXTERIOR

Estructura del vehículo

8.50.- Transformaciones que modifiquen la longitud del voladizo delantero y/o trasero

CAMPO DE APLICACIÓN

Categorías

T1	T2	T3	T4	T5.1	T5.2	MTC	MAA	MA2	MA3	TCA	RA	MAR
SI	SI	SI	SI	SI	SI	NO	SI	SI	SI	SI	SI	SI

ACTOS REGLAMENTARIOS

Sistema afectado	Referencia	Aplicable a												
		T1	T2	T3	T4	T5.1	T5.2	MTC	MAA	MA2	MA3	TCA	RA	MAR
Dispositivos de protección trasera	70/221/CEE	-	-	-	-	-	-	x	-	-	(2)	-	-	-
Emplazamiento de la placa de matrícula	74/151/CEE (II)	(2)	(2)	(2)	(2)	(2)	(2)	x	(2)	(2)	-	(2)	(2)	(2)
Emplazamiento de la placa de matrícula	70/222/CEE	-	-	-	-	-	-	x	-	-	(2)	-	-	-
Mecanismos de dirección	70/311/CEE	-	-	-	-	-	(1)	x	-	(1)	(1)	-	-	-
Mecanismos de dirección	75/321/CEE	(1)	(1)	(1)	(1)	(1)	-	x	-	-	-	-	-	-
Dispositivos de visión indirecta	2003/97/CE	-	-	-	-	-	-	x	-	(2)	(2)	-	-	-
Retrovisores	74/346/CEE	(2)	(2)	(2)	(2)	(2)	(2)	x	(2)	-	-	(2)	-	-
Instalación de los dispositivos de alumbrado y señalización luminosa	76/756/CEE	-	-	-	-	-	-	x	-	-	(1)	-	-	-
Masas y dimensiones	74/151/CEE (I)	(2)	(2)	(2)	(2)	(2)	(2)	x	(2)	(2)	-	(2)	(2)	(2)
Masas y dimensiones (excepto vehículos: punto 44)	97/27/CE	-	-	-	-	-	-	x	-	-	(2)	-	-	-
Salientes exteriores de las cabinas	92/114/CEE	-	-	-	-	-	-	x	-	-	(2)	-	-	-

Ver Apartado 4 del preámbulo.



MINISTERIO DE INDUSTRIA, TURISMO Y COMERCIO

REVISIÓN: --

Fecha: 14 de enero de 2011

**SECCIÓN: III
GRUPO: 8 (8.50)
Carrocería
Página 1 de 2**

MANUAL DE REFORMAS EN VEHÍCULOS

III.- VEHÍCULOS AGRICOLAS

Grupo N° 8. Carrocería**(8.50)****DOCUMENTACIÓN NECESARIA**

Proyecto Técnico	Certificación final de obra	Informe de Conformidad	Certificado del Taller	Documentación adicional
SI	SI	SI	SI	NO

- Proyecto Técnico y certificación final de obra
- Informe de conformidad
- Certificado del Taller

CONJUNTO FUNCIONAL

El titular del vehículo o la persona por él autorizada aportará:

- Copia de la Resolución de la Autoridad de homologación.
- Informe según Anexo II.
- Certificado del taller según Anexo III.

INSPECCIÓN ESPECÍFICA.**PUNTOS A VERIFICAR SEGÚN MANUAL DE PROCEDIMIENTO DE INSPECCIÓN DE LAS ESTACIONES ITV (SECCIÓN III)**

Capítulo 2. Acondicionamiento exterior, carrocería y chasis.

Capítulo 4. Alumbrado y señalización.

Capítulo 7. Dirección.

NORMALIZACIÓN DE LA ANOTACIÓN DE LA REFORMA EN LA TARJETA ITV

___ / ___ / ___ Longitud del voladizo delantero y/o trasero _____ y longitud total _____

(Firma y sello)

ITV N° NNNN

INFORMACIÓN ADICIONAL

La Directiva de mecanismo de dirección sólo se aplicará en los casos en que se incremente el voladizo delantero.



**MINISTERIO
DE INDUSTRIA, TURISMO Y
COMERCIO**

REVISIÓN: --

Fecha: 14 de enero de 2011

**SECCIÓN: III
GRUPO: 8 (8.50)
Carrocería
Página 2 de 2**

MANUAL DE REFORMAS EN VEHÍCULOS

III.- VEHÍCULOS AGRICOLAS

Grupo Nº 8. Carrocería

(8.53)

DESCRIPCIÓN: Reformas que afecten al acondicionamiento exterior de los vehículos

ACONDICIONAMIENTO EXTERIOR

Estructura del vehículo

8.53.- Instalación o desinstalación de máquinas auxiliares para el trabajo.

CAMPO DE APLICACIÓN

Categorías

T1	T2	T3	T4	T5.1	T5.2	MTC	MAA	MA2	MA3	TCA	RA	MAR
SI	SI	SI	NO	SI	SI	NO	SI	SI	SI	SI	SI	SI

ACTOS REGLAMENTARIOS

Sistema afectado	Referencia	Aplicable a												
		T1	T2	T3	T4	T5.1	T5.2	MTC	MAA	MA2	MA3	TCA	RA	MAR
Estructura de protección contra la caída de objetos (*)	OCDE Código 10 ISO 27850	(2)	(2)	(2)	x	(2)	(2)	x	-	-	-	-	-	-
Equipo de dirección	75/321/CEE	(2)	(2)	(2)	x	(2)	-	x	-	-	-	-	-	-
Equipo de dirección	70/311/CEE	-	-	-	x	-	(2)	x	-	(2)	(2)	-	-	-
Frenado	76/432/CEE	(2)	(2)	(2)	x	(2)	-	x	(2)	-	-	(2)	-	-
Frenado	71/320/CEE	-	-	-	x	-	(2)	x	-	(2)	(2)	(2)	-	-
Retrovisores	74/346/CEE	(2)	(2)	(2)	x	(2)	(2)	x	(2)	-	-	(2)	-	-
Instalación de los dispositivos de alumbrado y señalización luminosa	78/933/CEE	(1)	(1)	(1)	x	(1)	(1)	x	(1)	(1)	-	(1)	(1)	(1)
Instalación de los dispositivos de alumbrado y señalización luminosa	76/756/CEE	-	-	-	x	-	-	x	-	-	(1)	-	-	-
Masa máxima en carga	74/151/CEE (I)	(1)	(1)	(1)	x	(1)	(1)	x	(1)	(1)	-	(1)	(1)	(1)
Masas y dimensiones (excepto vehículos: punto 44)	97/27/CE	-	-	-	x	-	-	x	-	-	(1)	-	-	-



MANUAL DE REFORMAS EN VEHÍCULOS**III.- VEHÍCULOS AGRICOLAS****Grupo Nº 8. Carrocería****(8.53)****ACTOS REGLAMENTARIOS**

Sistema afectado	Referencia	Aplicable a												
		T1	T2	T3	T4	T5.1	T5.2	MTC	MAA	MA2	MA3	TCA	RA	MAR
Campo de visión	74/347/CEE	(2)	(2)	(2)	X	(2)	(2)	x						
Emplazamiento de la placa de matrícula	74/151/CEE II	(2)	(2)	(2)	X	(2)	(2)	x	(2)	(2)	-	(2)	(2)	(2)
Emplazamiento de la placa de matrícula	70/222/CEE	-	-	-	X	-	-	x	-	-	(2)	-	-	-
Retrovisores	74/346/CEE	(2)	(2)	(2)	x	(2)	(2)	x	(2)	-	-	(2)	-	-

Ver Apartado 4 del preámbulo.**DOCUMENTACIÓN NECESARIA**

Proyecto Técnico	Certificación final de obra	Informe de Conformidad	Certificado del Taller	Documentación adicional
SI	SI	SI	SI	NO

- Proyecto Técnico y certificación final de obra
- Informe de conformidad
- Certificado del Taller

CONJUNTO FUNCIONAL

El titular del vehículo o la persona por él autorizada aportará:

- Copia de la Resolución de la Autoridad de homologación.
- Informe según Anexo II.
- Certificado del taller según Anexo III.

INSPECCIÓN ESPECÍFICA.**PUNTOS A VERIFICAR SEGÚN MANUAL DE PROCEDIMIENTO DE INSPECCIÓN DE LAS ESTACIONES ITV (SECCIÓN III)**

Capítulo 2 – Acondicionamiento exterior, carrocería y chasis

Capítulo 3 – Acondicionamiento interior

Capítulo 4 – Alumbrado y señalización

Capítulo 7 – Dirección


**MINISTERIO
DE INDUSTRIA, TURISMO Y
COMERCIO**

REVISIÓN: -- (Corrección 1ª)

Fecha: Abril 2011

**SECCIÓN: III
GRUPO: 8 (8.53)
Carrocería
Página 2 de 3**

MANUAL DE REFORMAS EN VEHÍCULOS

III.- VEHÍCULOS AGRICOLAS

Grupo N° 8. Carrocería

(8.53)

NORMALIZACIÓN DE LA ANOTACIÓN DE LA REFORMA EN LA TARJETA ITV

___/___/___ Instalación permanente de equipo auxiliar

Marca:

(Firma y sello)

Modelo:

ITV N° NNNN

INFORMACIÓN ADICIONAL

En el caso de ser necesaria la instalación de una estructura de protección frente a la caída de objetos (FOPS) se deberá realizar la reforma correspondiente.

No se considera reforma la instalación de los soportes y piezas intermedias entre la máquina auxiliar y el vehículos fijados de manera permanente.



MANUAL DE REFORMAS EN VEHÍCULOS

III.- VEHÍCULOS AGRICOLAS

Grupo N° 8. Carrocería

(8.54)

DESCRIPCIÓN: Reformas que afecten al acondicionamiento exterior de los vehículos

ACONDICIONAMIENTO EXTERIOR

Estructura del vehículo

8.54.- Instalación o sustitución de una estructura de protección

CAMPO DE APLICACIÓN

Categorías

T1	T2	T3	T4	T5.1	T5.2	MTC	MAA	MA2	MA3	TCA	RA	MAR
SI	SI	NO	NO	SI	SI	NO	NO	NO	NO	NO	NO	NO

ACTOS REGLAMENTARIOS

Sistema afectado	Referencia	Aplicable a													
		T1	T2	T3	T4	T5.1	T5.2	MTC	MAA	MA2	MA3	TCA	RA	MAR	
Protección contra el vuelco	77/536/CEE; 79/622/CEE (*)	(2)	-	x	x	(2)	(2)	x	x	x	x	x	x	x	
Protección contra el vuelco	87/402/CEE; 86/298/CEE (**)	-	(2)	x	x	-	-	x	x	x	x	x	x	x	
Espacio de maniobra y acceso al puesto de conducción	80/720/CEE	(2)	-	x	x	(2)	(2)	x	x	x	x	x	x	x	
Retrovisores	74/346/CEE	(2)	(2)	x	x	(2)	(2)	x	x	x	x	x	x	x	
Campo de visión	74/347/CEE	(2)	(2)	x	x	(2)	(2)	x	x	x	x	x	x	x	
Masa máxima en carga	74/151/CEE (I)	(2)	(2)	x	x	(2)	(2)	x	x	x	x	x	x	x	
Protección de los elementos motores	89/173/CEE (II)	(2)	(2)	x	x	(2)	(2)	x	x	x	x	x	x	x	
Asiento conductor	78/764/CEE	(2)	(2)	x	x	(2)	(2)	x	x	x	x	x	x	x	
Emplazamiento de la placa de matrícula	74/151/CEE II	(2)	(2)	x	x	(2)	(2)	x	x	x	x	x	x	x	
Instalación de los dispositivos de alumbrado y señalización luminosa	78/933/CEE	(1)	(1)	x	x	(1)	(1)	x	x	x	x	x	x	x	
Parabrisas y otros vidrios	89/173/CEE III	(2)	(2)	x	x	(2)	-	x	x	x	x	x	x	x	



**MINISTERIO
DE INDUSTRIA, TURISMO Y
COMERCIO**

REVISIÓN: -- (Corrección 1ª)

Fecha: Abril 2011

**SECCIÓN: III
GRUPO: 8 (8.54)
Carrocería
Página 1 de 3**

MANUAL DE REFORMAS EN VEHÍCULOS**III.- VEHÍCULOS AGRICOLAS****Grupo N° 8. Carrocería****(8.54)****ACTOS REGLAMENTARIOS**

Sistema afectado	Referencia	Aplicable a												
		T1	T2	T3	T4	T5.1	T5.2	MTC	MAA	MA2	MA3	TCA	RA	MAR
Parabrisas y otros vidrios	92/22/CEE	-	-	x	x	-	(2)	x	x	x	x	x	x	x

Ver Apartado 4 del preámbulo.

(*) Según directiva 2005/67/CE se admite la correspondencia con los OCDE Códigos 3 y 4

(**) Según directiva 2005/67/CE se admite la correspondencia con los OCDE Códigos 6 y 7

DOCUMENTACIÓN NECESARIA

Proyecto Técnico	Certificación final de obra	Informe de Conformidad	Certificado del Taller	Documentación adicional
NO	NO	SI	SI	NO

- Informe de conformidad
- Certificado del Taller

INSPECCIÓN ESPECÍFICA.**PUNTOS A VERIFICAR SEGÚN MANUAL DE PROCEDIMIENTO DE INSPECCIÓN DE LAS ESTACIONES ITV (SECCIÓN III)**

Capítulo 2. Acondicionamiento exterior, carrocería y chasis.

Capítulo 3. Acondicionamiento interior

Capítulo 4. Alumbrado y señalización

NORMALIZACIÓN DE LA ANOTACIÓN DE LA REFORMA EN LA TARJETA ITV

___/___/___ Incorporación de estructura de protección

Marca:

(Firma y sello)

Modelo:

Contraseña de homologación:

ITV N° NNNN


**MINISTERIO
DE INDUSTRIA, TURISMO Y
COMERCIO**

REVISIÓN: -- (Corrección 1ª)

Fecha: Abril 2011

**SECCIÓN: III
GRUPO: 8 (8.54)
Carrocería
Página 2 de 3**

MANUAL DE REFORMAS EN VEHÍCULOS

III.- VEHÍCULOS AGRICOLAS

Grupo N° 8. Carrocería

(8.54)

INFORMACIÓN ADICIONAL

En el caso de que la estructura de protección antivuelco esté incluida en la homologación de tipo del vehículo o homologada por la Orden del 27 de julio de 1979 (Contraseñas EP ----) se tramitará por el Código de reforma 11.0.

La placa de identificación de la estructura de protección deberá especificar:

- Marca
- Modelo
- N° de homologación
- Tractores para los que es válida la estructura.



MANUAL DE REFORMAS EN VEHÍCULOS

III.- VEHÍCULOS AGRICOLAS

Grupo N° 8. Carrocería

(8.55)

DESCRIPCIÓN: Reformas que afecten al acondicionamiento exterior de los vehículos

ACONDICIONAMIENTO EXTERIOR

Estructura del vehículo

8.55.- Instalación o sustitución de una estructura de protección frente a la caída de objetos (FOPS)

CAMPO DE APLICACIÓN

Categorías

T1	T2	T3	T4	T5.1	T5.2	MTC	MAA	MA2	MA3	TCA	RA	MAR
SI	SI	NO	NO	SI	SI	NO	NO	NO	NO	NO	NO	NO

ACTOS REGLAMENTARIOS

Sistema afectado	Referencia	Aplicable a												
		T1	T2	T3	T4	T5.1	T5.2	MTC	MAA	MA2	MA3	TCA	RA	MAR
Estructura de protección contra la caída de objetos (*)	OCDE Código 10 ISO 27850	(2)	(2)	x	x	(2)	(2)	x	x	x	x	x	x	x
Espacio de maniobra y acceso al puesto de conducción	80/720/CEE	(2)	-	x	x	(2)	(2)	x	x	x	x	x	x	x
Retrovisores	74/346/CEE	(2)	(2)	x	x	(2)	(2)	x	x	x	x	x	x	x
Campo de visión	74/347/CEE	(2)	(2)	x	x	(2)	(2)	x	x	x	x	x	x	x
Masa máxima en carga	74/151/CEE (I)	(2)	(2)	x	x	(2)	(2)	x	x	x	x	x	x	x
Protección de los elementos motores	89/173/CEE (II)	(2)	(2)	x	x	(2)	(2)	x	x	x	x	x	x	x
Asiento conductor	78/764/CEE	(2)	(2)	x	x	(2)	(2)	x	x	x	x	x	x	x
Emplazamiento de la placa de matrícula	74/151/CEE II	(2)	(2)	x	x	(2)	(2)	x	x	x	x	x	x	x
Instalación de los dispositivos de alumbrado y señalización luminosa	78/933/CEE	(1)	(1)	x	x	(1)	(1)	x	x	x	x	x	x	x
Parabrisas y otros vidrios	89/173/CEE III	(2)	(2)	x	x	(2)	-	x	x	x	x	x	x	x
Parabrisas y otros vidrios	92/22/CEE	-	-	x	x	-	(2)	x	x	x	x	x	x	x

Ver Apartado 4 del preámbulo.



MINISTERIO DE INDUSTRIA, TURISMO Y COMERCIO

REVISIÓN: -- (Corrección 1ª)

Fecha: Abril 2011

**SECCIÓN: III
GRUPO: 8 (8.55)
Carrocería
Página 1 de 3**

MANUAL DE REFORMAS EN VEHÍCULOS

III.- VEHÍCULOS AGRICOLAS

Grupo Nº 8. Carrocería

(8.55)

DOCUMENTACIÓN NECESARIA

Proyecto Técnico	Certificación final de obra	Informe de Conformidad	Certificado del Taller	Documentación adicional
NO	NO	SI	SI	NO

- Informe de conformidad
- Certificado del Taller

CONJUNTO FUNCIONAL

El titular del vehículo o la persona por él autorizada aportará:

- Copia de la Resolución de la Autoridad de homologación.
- Informe según Anexo II.
- Certificado del taller según Anexo III.

INSPECCIÓN ESPECÍFICA.

PUNTOS A VERIFICAR SEGÚN MANUAL DE PROCEDIMIENTO DE INSPECCIÓN DE LAS ESTACIONES ITV (SECCIÓN III)

Capítulo 2. Acondicionamiento exterior, carrocería y chasis.
Capítulo 3. Acondicionamiento interior
Capítulo 4. Alumbrado y señalización

NORMALIZACIÓN DE LA ANOTACIÓN DE LA REFORMA EN LA TARJETA ITV

___/___/___ Incorporación de estructura de protección

Marca: (Firma y sello)

Modelo:

Contraseña de homologación: ITV Nº NNNN



MANUAL DE REFORMAS EN VEHÍCULOS

III.- VEHÍCULOS AGRICOLAS

Grupo N° 8. Carrocería

(8.55)

INFORMACIÓN ADICIONAL

La placa de identificación de la estructura de protección deberá especificar:

- Marca
- Modelo
- N° de homologación
- Tractores para los que es válida la estructura.

La estructura homologada con código 10 debe estar complementada con los códigos 3, 4, 6, 7 y 8.



MANUAL DE REFORMAS EN VEHÍCULOS

III.- VEHÍCULOS AGRICOLAS

Grupo Nº 8. Carrocería

(8.60)

DESCRIPCIÓN: Reformas que afecten al acondicionamiento exterior de los vehículos

ACONDICIONAMIENTO EXTERIOR

Instalación o modificación de elementos funcionales para un uso específico del vehículo.

8.60 Sustitución o modificación del carrozado de un vehículo.

CAMPO DE APLICACIÓN

Categorías

T1	T2	T3	T4	T5.1	T5.2	MTC	MAA	MA2	MA3	TCA	RA	MAR
NO	NO	NO	NO	NO	NO	NO	NO	NO	SI	SI	SI	NO

ACTOS REGLAMENTARIOS

Sistema afectado	Referencia	Aplicable a													
		T1	T2	T3	T4	T5.1	T5.2	MTC	MAA	MA2	MA3	TCA	RA	MAR	
Dispositivos de protección trasera	70/221/CEE	x	x	x	x	x	x	x	x	x	x	(2)	-	-	x
Dispositivos de visión indirecta	2003/97/CE	x	x	x	x	x	x	x	x	x	x	(2)	-	-	x
Retrovisores	74/346/CEE	x	x	x	x	x	x	x	x	x	x	-	(2)	-	x
Parásitos radioeléctricos (compatibilidad electromagnética)	72/245/CEE	x	x	x	x	x	x	x	x	x	x	(2)	-	-	x
Instalación de los dispositivos de alumbrado y señalización luminosa	78/933/CEE	x	x	x	x	x	x	x	x	x	x	-	(1)	(1)	x
Instalación de los dispositivos de alumbrado y señalización luminosa	76/756/CEE	x	x	x	x	x	x	x	x	x	x	(1)	-	-	x
Sistemas antiproyección	91/226/CEE	x	x	x	x	x	x	x	x	x	x	(2)	-	-	x
Masas y dimensiones	74/151/CEE (I)	x	x	x	x	x	x	x	x	x	x	-	(1)	(1)	x
Masas y dimensiones (excepto vehículos: punto 44)	97/27/CE	x	x	x	x	x	x	x	x	x	x	(1)	-	-	x



MINISTERIO DE INDUSTRIA, TURISMO Y COMERCIO

REVISIÓN: --

Fecha: 14 de enero de 2011

**SECCIÓN: III
GRUPO: 8 (8.60)
Carrocería
Página 1 de 3**

MANUAL DE REFORMAS EN VEHÍCULOS**III.- VEHÍCULOS AGRICOLAS****Grupo Nº 8. Carrocería****(8.60)****ACTOS REGLAMENTARIOS**

Sistema afectado	Referencia	Aplicable a													
		T1	T2	T3	T4	T5.1	T5.2	MTC	MAA	MA2	MA3	TCA	RA	MAR	
Estabilidad lateral	Reglamento CEPE/ONU R111	x	x	x	x	x	x	x	x	x	x	(2)	-	-	x
Protección lateral	89/297/CE	x	x	x	x	x	x	x	x	x	x	(2)	-	-	x

Ver Apartado 4 del preámbulo.

DOCUMENTACIÓN NECESARIA

Proyecto Técnico	Certificación final de obra	Informe de Conformidad	Certificado del Taller	Documentación adicional
SI	SI	SI	SI	NO

- Proyecto Técnico y certificación final de obra
- Informe de conformidad
- Certificado del Taller

CONJUNTO FUNCIONAL

El titular del vehículo o la persona por él autorizada aportará:

- Copia de la Resolución de la Autoridad de homologación.
- Informe según Anexo II.

INSPECCIÓN ESPECÍFICA.**PUNTOS A VERIFICAR SEGÚN MANUAL DE PROCEDIMIENTO DE INSPECCIÓN DE LAS ESTACIONES ITV (SECCIÓN III)**

Capítulo 2. Acondicionamiento exterior, carrocería y chasis.

Capítulo 4. Alumbrado y señalización.



**MINISTERIO
DE INDUSTRIA, TURISMO Y
COMERCIO**

REVISIÓN: --

Fecha: 14 de enero de 2011

**SECCIÓN: III
GRUPO: 8 (8.60)
Carrocería
Página 2 de 3**

MANUAL DE REFORMAS EN VEHÍCULOS

III.- VEHÍCULOS AGRICOLAS

Grupo Nº 8. Carrocería

(8.60)

NORMALIZACIÓN DE LA ANOTACIÓN DE LA REFORMA EN LA TARJETA ITV

__/__/__ Transformado a _____ Variando _____

(Firma y sello)

ITV Nº NNNN

INFORMACIÓN ADICIONAL

Esta reforma se aplica a situaciones tales como: cisternas, caja basculante, caja recolectora, portacontenedores, cajas ordinarias, entre otras.



MANUAL DE REFORMAS EN VEHÍCULOS

III.- VEHÍCULOS AGRICOLAS

Grupo Nº 9. Alumbrado

(9.1)

DESCRIPCIÓN: Dispositivos de alumbrado y señalización

9.1.- Adición o desinstalación de cualquier elemento, dispositivo, sistema, componente o unidad técnica independiente de alumbrado y señalización

CAMPO DE APLICACIÓN

Categorías

T1	T2	T3	T4	T5.1	T5.2	MTC	MAA	MA2	MA3	TCA	RA	MAR
SI	SI	SI	SI	SI	SI	SI	SI	SI	SI	SI	SI	SI

ACTOS REGLAMENTARIOS

Sistema afectado	Referencia	Aplicable a												
		T1	T2	T3	T4	T5.1	T5.2	MTC	MAA	MA2	MA3	TCA	RA	MAR
Parásitos radioeléctricos (compatibilidad electromagnética)	75/322/CEE	(2)	(2)	(2)	(2)	(2)	(2)	-	-	-	-	-	-	-
Parásitos radioeléctricos (compatibilidad electromagnética)	72/245/CEE	-	-	-	-	-	-	-	-	-	(2)	-	-	-
Instalación de los dispositivos de alumbrado y señalización luminosa	78/933/CEE	(1)	(1)	(1)	(1)	(1)	(1)	(1)	(1)	(1)	-	(1)	(1)	(1)
Instalación de los dispositivos de alumbrado y señalización luminosa	76/756/CEE	-	-	-	-	-	-	-	-	-	(1)	-	-	-
Homologación de los dispositivos de alumbrado y sus lámparas	79/532/CE	(2)	(2)	(2)	(2)	(2)	(2)	(2)	(2)	(2)	-	(2)	(2)	(2)
Luces antiniebla delanteras	76/762/CEE	-	-	-	-	-	-	-	-	-	(1)	-	-	-
Luces antiniebla traseras	77/538/CEE	-	-	-	-	-	-	-	-	-	(1)	-	-	-
Luces de marcha atrás	77/539/CEE	-	-	-	-	-	-	-	-	-	(1)	-	-	-
Luces de estacionamiento	77/540/CEE	-	-	-	-	-	-	-	-	-	(1)	-	-	-



MANUAL DE REFORMAS EN VEHÍCULOS

III.- VEHÍCULOS AGRICOLAS

Grupo N° 9. Alumbrado

(9.1)

ACTOS REGLAMENTARIOS

Sistema afectado	Referencia	Aplicable a													
		T1	T2	T3	T4	T5.1	T5.2	MTC	MAA	MA2	MA3	TCA	RA	MAR	
Identificación de los mandos, luces testigo e indicadores	78/316/CEE	-	-	-	-	-	-	-	-	-	-	(1)	-	-	-
Limpia y Lavaproyectores	Reglamento CEPE/ONU 45R	-	-	-	-	-	-	-	-	-	-	(1)	-	-	-
Instalación de los dispositivos de alumbrado y señalización luminosa	Reglamento CEPE/ONU 48R	-	-	-	-	-	-	-	-	-	-	(1)	-	-	-
Luces de circulación diurna	Reglamento CEPE/ONU 87R	-	-	-	-	-	-	-	-	-	-	(1)	-	-	-
Luces de posición lateral	Reglamento CEPE/ONU 91R	-	-	-	-	-	-	-	-	-	-	(1)	-	-	-
Sistema de alumbrado delantero adaptable AFS	Reglamento CEPE/ONU 123R	-	-	-	-	-	-	-	-	-	-	(1)	-	-	-

Ver Apartado 4 del preámbulo.

DOCUMENTACIÓN NECESARIA

Proyecto Técnico	Certificación final de obra	Informe de Conformidad	Certificado del Taller	Documentación adicional
NO	NO	SI	SI	NO

- Informe de conformidad
- Certificado del Taller

CONJUNTO FUNCIONAL

El titular del vehículo o la persona por él autorizada aportará:

- Copia de la Resolución de la Autoridad de homologación.
- Informe según Anexo II.



MANUAL DE REFORMAS EN VEHÍCULOS

III.- VEHÍCULOS AGRICOLAS

Grupo Nº 9. Alumbrado

(9.1)

INSPECCIÓN ESPECÍFICA.

PUNTOS A VERIFICAR SEGÚN MANUAL DE PROCEDIMIENTO DE INSPECCIÓN DE LAS ESTACIONES ITV (SECCIÓN III)

Capítulo 4. Alumbrado y señalización

NORMALIZACIÓN DE LA ANOTACIÓN DE LA REFORMA EN LA TARJETA ITV

__/__/__ Adición de elemento/ dispositivo/ sistema/ componente/unidad técnica independiente: marca, tipo y contraseña
Intensidad máxima de iluminación _____ (puntos de iluminación)

(Firma y sello)

ITV Nº NNNN

INFORMACIÓN ADICIONAL

No se consideran reforma la instalación de faros de trabajo, los rotativos o destellantes propios de la señalización luminosa específica para servicios especiales o propios de vehículos prioritarios, vehículos especiales, [así como la desinstalación de faros adicionales de largo alcance, faros antiniebla opcionales y cualquier otro dispositivo no obligatorio, anotándose mediante diligencia.](#)



**MINISTERIO
DE INDUSTRIA, TURISMO Y
COMERCIO**

REVISIÓN: -- (Corrección 1ª)

Fecha: Abril 2011

**SECCIÓN: III
GRUPO: 9 (9.1)
Alumbrado
Página 3 de 3**

MANUAL DE REFORMAS EN VEHÍCULOS

III.- VEHÍCULOS AGRICOLAS

Grupo N° 9. Alumbrado

(9.2)

DESCRIPCIÓN: Dispositivos de alumbrado y señalización

9.2.- Modificación o sustitución de cualquier elemento, dispositivo, sistema, componente o unidad técnica independiente de alumbrado y señalización, en cuanto a ubicación o características

CAMPO DE APLICACIÓN

Categorías

T1	T2	T3	T4	T5.1	T5.2	MTC	MAA	MA2	MA3	TCA	RA	MAR
SI	SI	SI	SI	SI	SI	SI	SI	SI	SI	SI	SI	SI

ACTOS REGLAMENTARIOS

Sistema afectado	Referencia	Aplicable a												
		T1	T2	T3	T4	T5.1	T5.2	MTC	MAA	MA2	MA3	TCA	RA	MAR
Parásitos radioeléctricos (compatibilidad electromagnética)	75/322/CEE	(2)	(2)	(2)	(2)	(2)	(2)	-	-	-	-	-	-	-
Parásitos radioeléctricos (compatibilidad electromagnética)	72/245/CEE	-	-	-	-	-	-	-	-	-	(2)	-	-	-
Instalación de los dispositivos de alumbrado y señalización luminosa	78/933/CEE	(1)	(1)	(1)	(1)	(1)	(1)	(1)	(1)	(1)	-	(1)	(1)	(1)
Instalación de los dispositivos de alumbrado y señalización luminosa	76/756/CEE	-	-	-	-	-	-	-	-	-	(1)	-	-	-
Homologación de los dispositivos de alumbrado y sus lámparas	79/532/CE	(2)	(2)	(2)	(2)	(2)	(2)	(2)	(2)	(2)	-	(2)	(2)	(2)
Luces antiniebla delanteras	76/762/CEE	-	-	-	-	-	-	-	-	-	(1)	-	-	-
Luces antiniebla traseras	77/538/CEE	-	-	-	-	-	-	-	-	-	(1)	-	-	-
Luces de marcha atrás	77/539/CEE	-	-	-	-	-	-	-	-	-	(1)	-	-	-
Luces de estacionamiento	77/540/CEE	-	-	-	-	-	-	-	-	-	(1)	-	-	-



MANUAL DE REFORMAS EN VEHÍCULOS

III.- VEHÍCULOS AGRICOLAS

Grupo N° 9. Alumbrado

(9.2)

ACTOS REGLAMENTARIOS

Sistema afectado	Referencia	Aplicable a													
		T1	T2	T3	T4	T5.1	T5.2	MTC	MAA	MA2	MA3	TCA	RA	MAR	
Identificación de los mandos, luces testigo e indicadores	78/316/CEE	-	-	-	-	-	-	-	-	-	-	(1)	-	-	-
Limpia y Lavaproyectores	Reglamento CEPE/ONU 45R	-	-	-	-	-	-	-	-	-	-	(1)	-	-	-
Instalación de los dispositivos de alumbrado y señalización luminosa	Reglamento CEPE/ONU 48R	-	-	-	-	-	-	-	-	-	-	(1)	-	-	-
Luces de circulación diurna	Reglamento CEPE/ONU 87R	-	-	-	-	-	-	-	-	-	-	(1)	-	-	-
Luces de posición lateral	Reglamento CEPE/ONU 91R	-	-	-	-	-	-	-	-	-	-	(1)	-	-	-
Sistema de alumbrado delantero adaptable AFS	Reglamento CEPE/ONU 123R	-	-	-	-	-	-	-	-	-	-	(1)	-	-	-

Ver Apartado 4 del preámbulo.

DOCUMENTACIÓN NECESARIA

Proyecto Técnico	Certificación final de obra	Informe de Conformidad	Certificado del Taller	Documentación adicional
NO	NO	SI	SI	NO

- Informe de conformidad
- Certificado del Taller

CONJUNTO FUNCIONAL

El titular del vehículo o la persona por él autorizada aportará:

- Copia de la Resolución de la Autoridad de homologación.
- Informe según Anexo II.



MANUAL DE REFORMAS EN VEHÍCULOS

III.- VEHÍCULOS AGRICOLAS

Grupo Nº 9. Alumbrado

(9.2)

INSPECCIÓN ESPECÍFICA.

PUNTOS A VERIFICAR SEGÚN MANUAL DE PROCEDIMIENTO DE INSPECCIÓN DE LAS ESTACIONES ITV (SECCIÓN III)

Capítulo 4. Alumbrado y señalización

NORMALIZACIÓN DE LA ANOTACIÓN DE LA REFORMA EN LA TARJETA ITV

__/__/__ Modificación o sustitución de elemento/ dispositivo/ sistema/ componente/unidad técnica independiente: marca, tipo y contraseña _____ Intensidad máxima de iluminación _____ (puntos de iluminación)

(Firma y sello)

ITV Nº NNNN

INFORMACIÓN ADICIONAL

No se considerará reforma la instalación de repuestos o recambios.



**MINISTERIO
DE INDUSTRIA, TURISMO Y
COMERCIO**

REVISIÓN: -- (Corrección 1ª)

Fecha: Abril 2011

**SECCIÓN: III
GRUPO: 9 (9.2)
Alumbrado
Página 3 de 3**

MANUAL DE REFORMAS EN VEHÍCULOS
III.- VEHÍCULOS AGRICOLAS
Grupo Nº 10. Uniones entre vehículos tractores y sus remolques o semirremolques
(10.4)

DESCRIPCIÓN: Dispositivos de acoplamiento

10.4.- Instalación, modificación o **desinstalación** de dispositivos de acoplamiento en vehículos agrícolas

CAMPO DE APLICACIÓN

Categorías

T1	T2	T3	T4	T5.1	T5.2	MTC	MAA	MA2	MA3	TCA	RA	MAR
SI	SI	SI	SI	SI	SI	SI	SI	SI	SI	SI	SI	SI

ACTOS REGLAMENTARIOS

Sistema afectado	Referencia	Aplicable a												
		T1	T2	T3	T4	T5.1	T5.2	MTC	MAA	MA2	MA3	TCA	RA	MAR
Dispositivos de protección trasera	70/221/CEE	-	-	-	-	-	-	-	-	-	(2)	-	-	-
Emplazamiento de la placa de matrícula	74/151/CEE II	(2)	(2)	(2)	(2)	(2)	(2)	(2)	(2)	(2)	-	(2)	(2)	(2)
Emplazamiento de la placa de matrícula	70/222/CEE	-	-	-	-	-	-	-	-	-	(2)	-	-	-
Instalación de los dispositivos de alumbrado y señalización luminosa	78/933/CEE	(1)	(1)	(1)	(1)	(1)	(1)	(1)	(1)	(1)	-	(1)	(1)	(1)
Instalación de los dispositivos de alumbrado y señalización luminosa	76/756/CEE	-	-	-	-	-	-	-	-	-	(1)	-	-	-
Masas y dimensiones	74/151/CEE (I)	(1)	(1)	(1)	(1)	(1)	(1)	(1)	(1)	(1)	-	(1)	(1)	(1)
Masas y dimensiones (excepto vehículos: punto 44)	97/27/CE	-	-	-	-	-	-	-	-	-	(1)	-	-	-
Dispositivos de acoplamiento	89/173/CEE IV	(2)	(2)	(2)	(2)	(2)	(2)	(2)	(2)	-	-	(2)	(2)	(2)
Dispositivos de acoplamiento	94/20/CEE	-	-	-	-	-	-	(2)	(2)	(2)	(2)	-	-	-

Ver Apartado 4 del preámbulo.



MANUAL DE REFORMAS EN VEHÍCULOS
III.- VEHÍCULOS AGRICOLAS
Grupo N° 10. Uniones entre vehículos tractores y sus remolques o semirremolques
(10.4)

DOCUMENTACIÓN NECESARIA

Proyecto Técnico	Certificación final de obra	Informe de Conformidad	Certificado del Taller	Documentación adicional
NO	NO	SI	SI	NO

- Informe de conformidad
- Certificado del Taller

CONJUNTO FUNCIONAL

El titular del vehículo o la persona por él autorizada aportará:

- Copia de la Resolución de la Autoridad de homologación.
- Informe según Anexo II.

INSPECCIÓN ESPECÍFICA.

PUNTOS A VERIFICAR SEGÚN MANUAL DE PROCEDIMIENTO DE INSPECCIÓN DE LAS ESTACIONES ITV (SECCIÓN III)

Capítulo 2.- Acondicionamiento exterior. Carrocería y chasis.
Capítulo 4.- Alumbrado y señalización

NORMALIZACIÓN DE LA ANOTACIÓN DE LA REFORMA EN LA TARJETA ITV

___/___/___ Acopla enganche marca _____, modelo _____, contraseña de homologación _____, para vehículo acoplado hasta _____ kg. s/freno o _____ kg. c/freno.

(Firma y sello)

ITV N° NNNN



MANUAL DE REFORMAS EN VEHÍCULOS

III.- VEHÍCULOS AGRICOLAS

**Grupo Nº 10. Uniones entre vehículos tractores y sus remolques o semirremolques
(10.4)**

INFORMACIÓN ADICIONAL

Se admitirán acoplamientos mecánicos marcados según referencias normativas nacionales e internacionales equivalentes. Mediante el marcado del dispositivo de acoplamiento según estas normas, se garantiza la intercambiabilidad entre los enganches del vehículo tractor y del vehículo remolcado.

Los vehículos de categorías MA2 y MA3, cumplirán adicionalmente con los requisitos documentales establecidos en la ficha 10.1 (vehículos de categoría N y M).

Los requisitos establecidos en la Directiva 94/20/CEE son alternativos para los vehículos de categorías MAA y MTC.



MANUAL DE REFORMAS EN VEHÍCULOS
III.- VEHÍCULOS AGRICOLAS
Grupo Nº 11. Modificaciones de los datos que afecten a la tarjeta ITV
(11.0)

DESCRIPCIÓN: Otros

11.0.- Cambio de alguno de los datos de la tarjeta ITV, cuando no lleva asociada otra transformación

CAMPO DE APLICACIÓN

Categorías

T1	T2	T3	T4	T5.1	T5.2	MTC	MAA	MA2	MA3	TCA	RA	MAR
SI	SI	SI	SI	SI	SI	SI	SI	SI	SI	SI	SI	SI

ACTOS REGLAMENTARIOS

Sistema afectado	Referencia	Aplicable a												
		T1	T2	T3	T4	T5.1	T5.2	MTC	MAA	MA2	MA3	TCA	RA	MAR
Ver Información adicional de esta ficha														
Ver Apartado 4 del preámbulo.														

DOCUMENTACIÓN NECESARIA

Proyecto Técnico	Certificación final de obra	Informe de Conformidad	Certificado del Taller	Documentación adicional
NO	NO	NO (*)	NO	NO

• **Informe de conformidad**

(*) Cuando se trate de un error en la tarjeta ITV del vehículo, el fabricante emitirá un documento detallando el error y el dato correcto.

CONJUNTO FUNCIONAL

MANUAL DE REFORMAS EN VEHÍCULOS
III.- VEHÍCULOS AGRICOLAS
Grupo Nº 11. Modificaciones de los datos que afecten a la tarjeta ITV
(11.0)

INSPECCIÓN ESPECÍFICA.
PUNTOS A VERIFICAR SEGÚN MANUAL DE PROCEDIMIENTO DE INSPECCIÓN DE LAS ESTACIONES ITV (SECCIÓN I)

NORMALIZACIÓN DE LA ANOTACIÓN DE LA REFORMA EN LA TARJETA ITV

__/__/__ Nuevo dato:

(Firma y sello)

ITV Nº NNNN

INFORMACIÓN ADICIONAL

Los vehículos serán conformes con el Reglamento General de Vehículos.



**MINISTERIO
DE INDUSTRIA, TURISMO Y
COMERCIO**

REVISIÓN: --

Fecha: Abril 2011

**SECCIÓN: III
GRUPO: 11 (11.0)
Otros
Página 2 de 2**

MANUAL DE REFORMAS EN VEHÍCULOS
III.- VEHÍCULOS AGRICOLAS
Grupo N° 11. Modificaciones de los datos que afecten a la tarjeta ITV
(11.1)

DESCRIPCIÓN: Otros

11.1.- Cambio de clasificación

CAMPO DE APLICACIÓN

Categorías

T1	T2	T3	T4	T5.1	T5.2	MTC	MAA	MA2	MA3	TCA	RA	MAR
SI	SI	SI	SI	SI	SI	SI	SI	SI	SI	SI	SI	SI

ACTOS REGLAMENTARIOS

Sistema afectado	Referencia	Aplicable a												
		T1	T2	T3	T4	T5.1	T5.2	MTC	MAA	MA2	MA3	TCA	RA	MAR
Ver Información adicional de esta ficha														
Ver Apartado 4 del preámbulo.														

DOCUMENTACIÓN NECESARIA

Proyecto Técnico	Certificación final de obra	Informe de Conformidad	Certificado del Taller	Documentación adicional
NO	NO	SI	NO	NO

- Informe de conformidad

CONJUNTO FUNCIONAL



MANUAL DE REFORMAS EN VEHÍCULOS
III.- VEHÍCULOS AGRICOLAS
Grupo N° 11. Modificaciones de los datos que afecten a la tarjeta ITV
(11.1)

INSPECCIÓN ESPECÍFICA.
PUNTOS A VERIFICAR SEGÚN MANUAL DE PROCEDIMIENTO DE INSPECCIÓN DE LAS ESTACIONES ITV (SECCIÓN III)

Capítulo 10 - Otros

NORMALIZACIÓN DE LA ANOTACIÓN DE LA REFORMA EN LA TARJETA ITV

__/__/__ Nueva clasificación _____

(Firma y sello)

ITV N° NNNN

INFORMACIÓN ADICIONAL

El cambio de clasificación de **tractor** agrícola a obras o servicios se realizará directamente como anotación en la tarjeta. Para el cambio de clasificación de obras o servicios a agrícola, el vehículo deberá corresponder a un tractor homologado previamente como agrícola.

Para cambios de clasificación o de uso del resto de categorías si el vehículo está homologado para la nueva clasificación se tramitará mediante el Código de reforma 11.0

Si el vehículo no está homologado para la nueva clasificación se justificará el cumplimiento de los actos reglamentarios correspondientes.

Los vehículos se clasifican conforme al Anexo II del Reglamento General de Vehículos.



MANUAL DE REFORMAS EN VEHÍCULOS
III.- VEHÍCULOS AGRICOLAS
Grupo N° 11. Modificaciones de los datos que afecten a la tarjeta ITV
(11.2)

DESCRIPCIÓN: Otros

11.2.- Variaciones de Masas Máximas Autorizadas

CAMPO DE APLICACIÓN

Categorías

T1	T2	T3	T4	T5.1	T5.2	MTC	MAA	MA2	MA3	TCA	RA	MAR
SI	SI	SI	SI	SI	SI	SI	SI	SI	SI	SI	SI	SI

ACTOS REGLAMENTARIOS

Sistema afectado	Referencia	Aplicable a													
		T1	T2	T3	T4	T5.1	T5.2	MTC	MAA	MA2	MA3	TCA	RA	MAR	
	Reglamento General de Vehículos	-	-	-	-	-	-	(1)	(1)	(1)	(1)	(1)	(1)	(1)	
Masas y dimensiones	74/151/CEE (I)	(1)	(1)	(1)	(1)	(1)	(1)	-	-	-	-	-	-	-	

Ver Apartado 4 del preámbulo.

DOCUMENTACIÓN NECESARIA

Proyecto Técnico	Certificación final de obra	Informe de Conformidad	Certificado del Taller	Documentación adicional
NO	NO	SI	NO	NO

- Informe de conformidad

CONJUNTO FUNCIONAL



MINISTERIO DE INDUSTRIA, TURISMO Y COMERCIO

REVISIÓN: --

Fecha: 14 de enero de 2011

SECCIÓN: III
 GRUPO: 11 (11.2)
 Otros
 Página 1 de 2

MANUAL DE REFORMAS EN VEHÍCULOS
III.- VEHÍCULOS AGRICOLAS
Grupo Nº 11. Modificaciones de los datos que afecten a la tarjeta ITV
(11.2)

INSPECCIÓN ESPECÍFICA.
PUNTOS A VERIFICAR SEGÚN MANUAL DE PROCEDIMIENTO DE INSPECCIÓN DE LAS ESTACIONES ITV (SECCIÓN III)

Capítulo 10 - Otros

NORMALIZACIÓN DE LA ANOTACIÓN DE LA REFORMA EN LA TARJETA ITV

__/__/__ Nueva MMA _____

(Firma y sello)

ITV Nº NNNN

INFORMACIÓN ADICIONAL

La MMA no podrá superar nunca la MTMA del vehículo.

La modificación de la MMA puede estar asociada a otras reformas que deberán legalizarse según los requisitos que le sean de aplicación en el código de reforma correspondiente (disminución de asientos, modificaciones en la MMR, entre otras).



MANUAL DE REFORMAS EN VEHÍCULOS
III.- VEHÍCULOS AGRICOLAS
Grupo Nº 11. Modificaciones de los datos que afecten a la tarjeta ITV
(11.3)

DESCRIPCIÓN: Otros

11.3.- Variación de cualquiera de las Masas Técnicas Máximas Admisibles del vehículo

CAMPO DE APLICACIÓN

Categorías

T1	T2	T3	T4	T5.1	T5.2	MTC	MAA	MA2	MA3	TCA	RA	MAR
SI	SI	SI	SI	SI	SI	SI	SI	SI	SI	SI	SI	SI

ACTOS REGLAMENTARIOS

Sistema afectado	Referencia	Aplicable a												
		T1	T2	T3	T4	T5.1	T5.2	MTC	MAA	MA2	MA3	TCA	RA	MAR
Dispositivos de protección trasera	70/221/CEE	-	-	-	-	-	-	-	-	-	(2)	-	-	-
Frenado	71/320/CEE	-	-	-	-	-	(1)	-	-	(1)	(1)	-	-	-
Frenado	76/432/CEE	(1)	(1)	(1)	(1)	(1)	-	-	(1)	-	-	(1)	(1)	(1)
Mecanismos de dirección	70/311/CEE	-	-	-	-	-	(1)	-	-	(1)	(1)	-	-	-
Mecanismos de dirección	75/321/CEE	(1)	(1)	(1)	(1)	(1)	-	-	-	-	-	-	-	-
Masas y dimensiones	74/151/CEE (I)	(1)	(1)	(1)	(1)	(1)	(1)	(1)	(1)	(1)	-	(1)	(1)	(1)
Masas y dimensiones (excepto vehículos: punto 44)	97/27/CE	-	-	-	-	-	-	-	-	-	(1)	-	-	-
Neumáticos	Reglamento CEPE/ONU 106R00	(1)	(1)	(1)	(1)	(1)	(1)	-	-	-	-	-	-	-
Neumáticos	92/23/CEE	-	-	-	-	-	-	-	-	-	(1)	-	-	-
Dispositivos de acoplamiento	89/173/CEE IV	(2)	(2)	(2)	(2)	(2)	(2)	(2)	(2)	-	-	(2)	(2)	(2)
Dispositivos de acoplamiento	94/20/CEE	-	-	-	-	-	-	(2)	(2)	(2)	(2)	-	-	-

Ver Apartado 4 del preámbulo.



**MINISTERIO
DE INDUSTRIA, TURISMO Y
COMERCIO**

REVISIÓN: --

Fecha: 14 de enero de 2011

**SECCIÓN: III
GRUPO: 11 (11.3)
Otros
Página 1 de 3**

MANUAL DE REFORMAS EN VEHÍCULOS
 III.- VEHÍCULOS AGRICOLAS
Grupo Nº 11. Modificaciones de los datos que afecten a la tarjeta ITV
 (11.3)

DOCUMENTACIÓN NECESARIA

Proyecto Técnico	Certificación final de obra	Informe de Conformidad	Certificado del Taller	Documentación adicional
SI	SI	SI	SI	NO

- Proyecto Técnico y certificación final de obra
- Informe de conformidad
- Certificado del Taller

CONJUNTO FUNCIONAL

El titular del vehículo o la persona por él autorizada aportará:

- Copia de la Resolución de la Autoridad de homologación.
- Informe según Anexo II.

INSPECCIÓN ESPECÍFICA.

PUNTOS A VERIFICAR SEGÚN MANUAL DE PROCEDIMIENTO DE INSPECCIÓN DE LAS ESTACIONES ITV (SECCIÓN III)

Capítulo 10 - Otros

NORMALIZACIÓN DE LA ANOTACIÓN DE LA REFORMA EN LA TARJETA ITV

 / / Aumento de la MTMA/MMC de Kgs. a kgs.

1º eje de..... Kgs a kgs.

2 eje de..... Kgs. a kgs.

3 eje de..... Kgs. a kgs.

4 eje de..... Kgs. a kgs.

(ESC) Identificación de los nuevos neumáticos :

(Firma y sello)

ITV Nº NNNN



**MINISTERIO
 DE INDUSTRIA, TURISMO Y
 COMERCIO**

REVISIÓN: --

Fecha: 14 de enero de 2011

**SECCIÓN: III
 GRUPO: 11 (11.3)
 Otros
 Página 2 de 3**

MANUAL DE REFORMAS EN VEHÍCULOS
III.- VEHÍCULOS AGRICOLAS
Grupo Nº 11. Modificaciones de los datos que afecten a la tarjeta ITV
(11.3)

INFORMACIÓN ADICIONAL

Esta reforma se aplicará a las modificaciones de las masas técnicas máximas admisibles: ejes, total, remolcable o de conjunto.
Cuando se produzca un cambio de categoría deberán cumplirse los actos reglamentarios aplicables a la nueva categoría.



MANUAL DE REFORMAS EN VEHÍCULOS
III.- VEHÍCULOS AGRICOLAS
Grupo N° 11. Modificaciones de los datos que afecten a la tarjeta ITV
(11.4)

DESCRIPCIÓN: Otros

11.4.- Variación de la velocidad máxima

CAMPO DE APLICACIÓN

Categorías

T1	T2	T3	T4	T5.1	T5.2	MTC	MAA	MA2	MA3	TCA	RA	MAR
SI	SI	SI	SI	SI	SI	NO	SI	SI	SI	SI	NO	NO

ACTOS REGLAMENTARIOS

Sistema afectado	Referencia	Aplicable a												
		T1	T2	T3	T4	T5.1	T5.2	MTC	MAA	MA2	MA3	TCA	RA	MAR
	Reglamento General de Vehículos	(2)	(2)	(2)	(2)	(2)	(2)	x	(2)	(2)	(2)	(2)	x	x

Ver Apartado 4 del preámbulo.

DOCUMENTACIÓN NECESARIA

Proyecto Técnico	Certificación final de obra	Informe de Conformidad	Certificado del Taller	Documentación adicional
NO	NO	SI	NO	NO

- Informe de conformidad

CONJUNTO FUNCIONAL



MINISTERIO DE INDUSTRIA, TURISMO Y COMERCIO

REVISIÓN: --

Fecha: 14 de enero de 2011

SECCIÓN: III
 GRUPO: 11 (11.4)
 Otros
 Página 1 de 2

MANUAL DE REFORMAS EN VEHÍCULOS
III.- VEHÍCULOS AGRICOLAS
Grupo Nº 11. Modificaciones de los datos que afecten a la tarjeta ITV
(11.4)

INSPECCIÓN ESPECÍFICA.
PUNTOS A VERIFICAR SEGÚN MANUAL DE PROCEDIMIENTO DE INSPECCIÓN DE LAS ESTACIONES ITV (SECCIÓN III)

Capítulo 10 - Otros

NORMALIZACIÓN DE LA ANOTACIÓN DE LA REFORMA EN LA TARJETA ITV

__ / __ / __ Nueva velocidad máxima _____

(Firma y sello)

ITV Nº NNNN

INFORMACIÓN ADICIONAL

Sólo podrá realizarse el aumento de velocidad máxima si el vehículo se corresponde con un tipo homologado a esa velocidad



**MINISTERIO
DE INDUSTRIA, TURISMO Y
COMERCIO**

REVISIÓN: --

Fecha: 14 de enero de 2011

**SECCIÓN: III
GRUPO: 11 (11.4)
Otros
Página 2 de 2**

MANUAL DE REFORMAS EN VEHÍCULOS
IV.- VEHÍCULOS DE OBRAS Y/O SERVICIOS
Índice

1. IDENTIFICACIÓN

Modificaciones que afecten a la identificación del vehículo

- | | | |
|------------|---|-------------------|
| 1.1 | Sustitución total o parcial del bastidor o de la estructura autoportante, cuando la parte sustituida sea la que lleva grabado el número de identificación del vehículo | Revisión – |
| 1.2 | Retroquelado por ausencia, deterioro, desaparición o modificación | Revisión – |
| 1.3 | Cambio de emplazamiento de la placa de matrícula | Revisión – |

2. UNIDAD MOTRIZ

Modificaciones sobre la configuración de la unidad motriz del vehículo

- | | | |
|-------------|---|-------------------|
| 2.1 | Modificación de las características o sustitución de los elementos del sistema de admisión del comburente | Revisión – |
| 2.2 | Modificación de las características o sustitución de los elementos del sistema de alimentación de combustible | Revisión – |
| 2.3 | Modificación o sustitución de la unidad motriz por otra de distintas características | Revisión – |
| 2.4 | Adición o desinstalación de una/s unidad/es motriz/ces para la tracción del vehículo | |
| 2.5 | Cambio de emplazamiento de la unidad motriz | |
| 2.6 | Modificación o sustitución de las características del sistema de escape: disposición, volumen total, silenciadores, catalizador, tramo de salida | Revisión – |
| 2.7 | Modificación de la ubicación, sustitución, adición o reducción del número de depósitos de combustible | Revisión – |
| 2.8 | Modificación del sistema de accionamiento del mando para la aceleración, así como de la ubicación, sustitución, adición o desinstalación del mismo | |
| 2.9 | Modificación de sistemas o de la programación de los mismos que puedan variar la potencia máxima | Revisión – |
| 2.10 | Modificación del sistema de accionamiento para el arranque de la unidad motriz | |

3. TRANSMISIÓN

Modificaciones que afecten al sistema de transmisión

- | | | |
|------------|---|-----------------------------------|
| 3.1 | Modificación de las características o sustitución del elemento de conexión o desconexión de la transmisión por otro diferente | Revisión – |
| 3.2 | Modificación del sistema de accionamiento del embrague, así como de la ubicación, sustitución, adición o desinstalación del mismo | Revisión – (Corrección 1ª) |
| 3.3 | Modificación de la caja de cambios o sustitución por otra de distintas características | Revisión – |
| 3.4 | Modificaciones de las características o sustituciones en los elementos de transmisión por otros diferentes desde la salida de la caja de cambios hasta las ruedas | |

MANUAL DE REFORMAS EN VEHÍCULOS
IV.- VEHÍCULOS DE OBRAS Y/O SERVICIOS
Índice

- 3.5 **Modificación del sistema de tracción a través de la variación del número de ejes motrices** Revisión –
- 3.6 **Modificación o sustitución del sistema de selección de velocidades por otro de distintas características** Revisión –
- 4. EJES Y RUEDAS**
- Modificaciones que afecten a la configuración de ejes y ruedas**
- 4.1 **Sustitución del eje por otro de distintas características o modificación de las características del mismo** Revisión –
- 4.2 **Modificación de la distancia entre ejes** Revisión –
- 4.3 **Aumento o disminución del número de ejes** Revisión –
- 4.4 **Modificaciones o sustituciones en ruedas o instalación/desinstalación de separadores de ruedas que impliquen modificación del ancho de vía** Revisión – (Corrección 1ª)
- 4.5 **Sustitución de neumáticos por otros no equivalentes** Revisión –
- 4.6 **La ficha queda sin contenido** Revisión – (Corrección 1ª)
- 4.7 La ficha queda sin contenido
- 4.8 Modificación del número de ruedas
- 4.9 Cambio en dimensiones o índice de carga y/o índice de velocidad en neumáticos
- 4.10 Modificaciones o sustituciones en llantas, ruedas o instalación/desinstalación de separadores de ruedas
- 5. SUSPENSIÓN**
- Modificaciones que afecten al sistema de suspensión del vehículo**
- 5.1 **Modificación de las características del sistema de suspensión o de algunos de sus componentes elásticos** Revisión –
- 6. DIRECCIÓN**
- Modificaciones que afecten al sistema de dirección del vehículo**
- 6.1 **Modificación del sistema de dirección** Revisión –
- 6.2 **Cambio de emplazamiento adición o desinstalación de volante** Revisión – (Corrección 1ª)
- 6.3 **Sustitución del volante por otro** Revisión –
- 6.4 Instalación o desinstalación de ayudas en el volante
- 6.5 Modificación del tipo y modo de mando ó incorporación/desinstalación de sistemas avanzados
- 6.6 Sustitución del manillar por otro
- 7. FRENOS**
- Modificaciones que afecten al sistema de frenado del vehículo**
- 7.1 **Modificación de las características del sistema de frenado o de alguno de sus componentes** Revisión –



MANUAL DE REFORMAS EN VEHÍCULOS
IV.- VEHÍCULOS DE OBRAS Y/O SERVICIOS
Índice

- 7.2 **Incorporación/desinstalación de sistemas auxiliares de absorción de energía cinética** Revisión – (Corrección 1ª)
- 7.3 **Modificación-de los mandos de accionamiento del freno, así como de la ubicación, sustitución, adición o desinstalación de los mismos** Revisión – (Corrección 1ª)
- 7.4 **Instalación de un mando o acoplamiento de frenado para el vehículo remolcado** Revisión –

8. CARROCERÍA

Reformas que afecten al acondicionamiento interior de los vehículos

ACONDICIONAMIENTO INTERIOR

Número de plazas o tipo de las mismas

- 8.1 **Reducción de plazas de asiento** Revisión – (Corrección 1ª)
- 8.2 **Aumento de plazas de asiento** Revisión –
- 8.3 Sustitución de plazas de asiento por plazas de pie o modificación del número de plazas de pie
- 8.4 Acondicionamiento de espacio para la instalación de sillas de ruedas

Asientos, cinturones y sus anclajes

- 8.10 **Sustitución de asiento por otro distinto** Revisión –
- 8.11 **Cambio de algún cinturón de seguridad por otro de diferente tipo, número o situación de los puntos de anclaje** Revisión –
- 8.12 **Instalación de cinturones de seguridad** Revisión –

Acondicionamiento del espacio destinado a pasajeros y equipaje en vehículos M1

- 8.20 Instalación o desinstalación de elementos permanentes en la zona frontal del interior del habitáculo del vehículo
- 8.21 Instalación o desinstalación de mamparas de separación entre asientos
- 8.22 Modificación, instalación o desinstalación de elementos en la zona de equipaje, o en el espacio destinado a los pasajeros distinto a la zona frontal del habitáculo del vehículo

Acondicionamiento de vehículos cuando la cabina está integrada en la carrocería

- 8.30 Instalación o desinstalación de elementos fijos que no afecten a la estructura del espacio destinado a carga o equipaje del vehículo
- 8.31 Instalación o desinstalación de elementos fijos que afectan a la estructura del espacio destinado a carga del vehículo
- 8.32 Ambulancias, funerarios, blindados, autocaravanas y viviendas
- 8.33 Instalación o desinstalación arco de seguridad interior contra vuelco

Elementos que facilitan el acceso o salida a personas y mercancías

- 8.40 Rampas, elevadores, grúas, plataformas, asideros, peldaños o sistemas de otra naturaleza

MANUAL DE REFORMAS EN VEHÍCULOS
IV.- VEHÍCULOS DE OBRAS Y/O SERVICIOS
Índice

Reformas que afecten al acondicionamiento exterior de los vehículos

ACONDICIONAMIENTO EXTERIOR

Estructura del vehículo

- 8.50 Transformaciones que modifiquen la longitud del voladizo delantero y/o trasero** Revisión –
- 8.51 Modificaciones que afecten a la carrocería de un vehículo
- 8.52 Modificación, incorporación o desinstalación de elementos en el exterior del vehículo
- 8.53 Instalación o desinstalación de máquinas auxiliares para el trabajo** Revisión – (Corrección 1ª)
- 8.54 Instalación o sustitución de una estructura de protección antivuelco** Revisión – (Corrección 1ª)
- 8.55 Instalación o sustitución de una estructura de protección frente a la caída de objetos (FOPS)** Revisión – (Corrección 1ª)

Instalación o modificación de elementos funcionales para un uso específico del vehículo

- 8.60 Sustitución o modificación del carrozado de un vehículo** Revisión –
- 8.61 Instalación o desinstalación de grúas
- 8.62 Incorporación o desinstalación de plataformas elevadoras, así como trampillas o rampas

Reformas que afectan exclusivamente a vehículos de categorías M2 y M3

ESPECIFICAS PARA CATEGORIAS M2 Y M3

- 8.80 Cambio de clase en M2 y M3
- 8.81 Variación del volumen de bodegas o compartimento para equipajes

ESPECIFICAS PARA VEHÍCULOS DE CATEGORIA L, QUAD Y UTV

- 8.90 Acoplamiento o desinstalación de un sidecar a una motocicleta
- 8.91 Modificación ó incorporación de mandos, testigos e indicadores
- 8.92 Modificación ó incorporación de un asidero
- 8.93 Sustitución de un velocímetro
- 8.94 Modificación, sustitución, o incorporación de Dispositivo Antirrobo
- 8.95 Modificación, adición o desinstalación de un caballete
- 8.96 Sustitución o incorporación de avisador acústico

9. ALUMBRADO

Dispositivos de alumbrado y señalización

- 9.1 Adición o desinstalación de cualquier elemento, dispositivo, sistema, componente o unidad técnica independiente de alumbrado y señalización** Revisión – (Corrección 1ª)
- 9.2 Modificación o sustitución de cualquier elemento, dispositivo, sistema, componente o unidad técnica independiente de alumbrado y señalización, en cuanto a ubicación o características** Revisión – (Corrección 1ª)

MANUAL DE REFORMAS EN VEHÍCULOS
IV.- VEHÍCULOS DE OBRAS Y/O SERVICIOS
Índice

10. UNIONES ENTRE VEHÍCULOS TRACTORES Y SUS REMOLQUES O SEMIRREMOLQUES

Dispositivos de acoplamiento

- 10.1 Instalación, modificación o desinstalación de dispositivos de acoplamiento en vehículos de categorías M y N
- 10.2 Instalación, modificación o desinstalación de dispositivos de acoplamiento en vehículos de categoría O
- 10.3 Instalación, modificación o desinstalación de dispositivos de acoplamiento en vehículos de categoría L, Quad y UTV
- 10.4 Instalación, modificación o desinstalación de dispositivos de acoplamiento en vehículos agrícolas
- 10.5 **Instalación, modificación o desinstalación de dispositivos de acoplamiento en vehículos de obras y/o servicios** **Revisión – (Corrección 1ª)**

11. MODIFICACIONES DE LOS DATOS QUE AFECTEN EN LA TARJETA ITV

Otros

- 11.0 **Cambio de alguno de los datos de la tarjeta ITV, cuando no lleva asociada otra transformación** **Revisión –**
- 11.1 Cambio de clasificación **Revisión – (Corrección 1ª)**
- 11.2 Variaciones de Masas Máximas Autorizadas **Revisión –**
- 11.3 Variación de cualquiera de las Masas Técnicas Máximas Admisibles del vehículo **Revisión –**
- 11.4 Variación de la velocidad máxima **Revisión –**
- 11.5 Vehículos para uso exclusivo de pruebas deportivas

MANUAL DE REFORMAS EN VEHÍCULOS
IV.- VEHÍCULOS DE OBRAS Y/O SERVICIOS
Grupo Nº 1. Identificación
(1.1)

DESCRIPCIÓN: Modificaciones que afecten a la identificación del vehículo

1.1.- Sustitución total o parcial del bastidor o de la estructura autoportante, cuando la parte sustituida sea la que lleva grabado el número de identificación del vehículo

CAMPO DE APLICACIÓN

Categorías

T1	T2	T3	T4	T5.1	T5.2	MTC	MAA	MA2	MA3	TCA	RA	MAR
SI	SI	SI	SI	SI	SI	SI	SI	SI	SI	SI	SI	SI

ACTOS REGLAMENTARIOS

Sistema afectado	Referencia	Aplicable a													
		T1	T2	T3	T4	T5.1	T5.2	MTC	MAA	MA2	MA3	TCA	RA	MAR	
Placas reglamentarias	89/173/CEE (V)	(2)	(2)	(2)	(2)	(2)	(2)	(2)	(2)	(2)	(2)	-	(2)	(2)	(2)
Placas reglamentarias	76/114/CEE	-	-	-	-	-	-	(2)	(2)	(2)	(2)	(2)	(2)	(2)	(2)

Ver Apartado 4 del preámbulo.

DOCUMENTACIÓN NECESARIA

Proyecto Técnico	Certificación final de obra	Informe de Conformidad	Certificado del Taller	Documentación adicional
NO	NO	SI	SI	SI

• **Informe de conformidad**

Se consignará el nuevo número de identificación, cuando la pieza está marcada en origen

• **Certificado del Taller**

Cuando la nueva pieza tenga grabado en origen el número de identificación, se indicará esta numeración en el certificado del taller.

• **Documentación adicional**

- **Certificación de fabricación o de procedencia del bastidor o estructura autoportante, la cual podrá incluirse en el informe de conformidad**

Se indicará expresamente que la pieza o conjunto suministrada es idéntica a la sustituida, identificándose ambas.



MANUAL DE REFORMAS EN VEHÍCULOS
IV.- VEHÍCULOS DE OBRAS Y/O SERVICIOS
Grupo N° 1. Identificación
(1.1)

- Acta de destrucción de la pieza sustituida.

Este documento, contendrá al menos los siguientes datos:

- Nombre del responsable del taller que destruye la pieza.
- Razón social del taller y número del Registro industrial.
- Marca, matrícula y número de identificación original del vehículo.
- Nombre y organización a la que pertenece el técnico que levanta el acta de destrucción.
- Fecha.

CONJUNTO FUNCIONAL

INSPECCIÓN ESPECÍFICA.

PUNTOS A VERIFICAR SEGÚN MANUAL DE PROCEDIMIENTO DE INSPECCIÓN DE LAS ESTACIONES ITV (SECCIÓN IV)

Capítulo 1.- Identificación

NORMALIZACIÓN DE LA ANOTACIÓN DE LA REFORMA EN LA TARJETA ITV

__/__/__ Sustitución de chasis/carrocería/paso de rueda/.....: número de identificación _____

(Firma y sello)

ITV N° NNNN



MANUAL DE REFORMAS EN VEHÍCULOS
IV.- VEHÍCULOS DE OBRAS Y/O SERVICIOS
Grupo Nº 1. Identificación
(1.1)

INFORMACIÓN ADICIONAL

Cuando el nuevo chasis, carrocería o pieza, no tenga grabado el número de identificación, se procederá por la Administración competente en materia de ITV, al troquelado del número. En las CCAA donde esta función esté delegada a las ITV's, estas deberán aplicar los procedimientos establecidos por la Comunidad Autónoma correspondiente. Se entenderá, que en todo caso, las piezas o conjuntos a incorporar al vehículo, deben ser de nueva fabricación. No obstante la Administración competente en materia de ITV podrá autorizar la utilización de piezas reutilizadas.

En todos los casos, la pieza o conjunto a incorporar al vehículo debe ser de nueva fabricación y de las mismas características que el primitivo. Sólo se admiten sustituciones parciales en el caso de estructuras autoportantes o piezas desmontables.

Se autorizará la reforma únicamente en los casos en que, por accidente, deterioro de la pieza, se hubiese inutilizado el autobastidor primitivo, o por indicación del fabricante por defecto de fabricación o garantía. En caso que sea posible, deberá tomarse el facsímil del número de identificación del bastidor a sustituir. Si la nueva pieza careciere de la numeración otorgada por el fabricante, se procederá a troquelar o grabar un nuevo número de identificación, bajo el control del órgano competente en materia de ITV de conformidad con el artículo 8 del Reglamento General de Vehículos. Tanto los bastidores como las estructuras autoportantes que se sustituyan, deberán ser inutilizados en presencia de personal técnico del órgano competente, que levantará la correspondiente acta.

En el caso de inexistencia del fabricante del vehículo, el organismo competente de la Comunidad Autónoma que vaya a troquelar el número de identificación, deberá realizar el retroquelado siguiendo las prescripciones de la 76/114/CEE en lo que se refiere a caracteres, secuencia y tamaño.

Se exigirá el cumplimiento del Acto Reglamentario en lo que respecta a caracteres que pueden utilizarse, tamaño y situación del grabado. No será necesaria la sustitución de la placa del fabricante debiéndose admitir que ella conste el VIN original.



MANUAL DE REFORMAS EN VEHÍCULOS
IV.- VEHÍCULOS DE OBRAS Y/O SERVICIOS
Grupo Nº 1. Identificación
(1.2)

DESCRIPCIÓN: Modificaciones que afecten a la identificación del vehículo

1.2.- Retroquelado por ausencia, deterioro, desaparición o modificación

CAMPO DE APLICACIÓN

Categorías

T1	T2	T3	T4	T5.1	T5.2	MTC	MAA	MA2	MA3	TCA	RA	MAR
SI	SI	SI	SI	SI	SI	SI	SI	SI	SI	SI	SI	SI

ACTOS REGLAMENTARIOS

Sistema afectado	Referencia	Aplicable a													
		T1	T2	T3	T4	T5.1	T5.2	MTC	MAA	MA2	MA3	TCA	RA	MAR	
Placas reglamentarias	89/173/CEE (V)	(2)	(2)	(2)	(2)	(2)	(2)	(2)	(2)	(2)	(2)	-	(2)	(2)	(2)
Placas reglamentarias	76/114/CEE	-	-	-	-	-	-	(2)	(2)	(2)	(2)	(2)	(2)	(2)	(2)

Ver Apartado 4 del preámbulo.

DOCUMENTACIÓN NECESARIA

Proyecto Técnico	Certificación final de obra	Informe de Conformidad	Certificado del Taller	Documentación adicional
NO	NO	NO	SI	SI

• **Certificado del Taller**

Se consignará el nuevo número de identificación troquelado de conformidad con la autorización del órgano competente.

• **Documentación adicional**

Autorización del retroquelado por la administración competente indicándose el número de identificación asignado al vehículo.

En el caso de errores en el troquelado original del número de identificación, certificado del fabricante del vehículo.



MANUAL DE REFORMAS EN VEHÍCULOS
IV.- VEHÍCULOS DE OBRAS Y/O SERVICIOS
Grupo N° 1. Identificación
(1.2)

CONJUNTO FUNCIONAL

INSPECCIÓN ESPECÍFICA.
PUNTOS A VERIFICAR SEGÚN MANUAL DE PROCEDIMIENTO DE INSPECCIÓN DE LAS ESTACIONES ITV (SECCIÓN IV)

Capítulo 1.- Identificación

NORMALIZACIÓN DE LA ANOTACIÓN DE LA REFORMA EN LA TARJETA ITV

__/__/__ Retroquelado del número de identificación por deterioro/desaparición/modificación número de identificación _____

(Firma y sello)

ITV N° NNNN

INFORMACIÓN ADICIONAL

El órgano competente autorizará previamente el número de identificación a grabar.



MANUAL DE REFORMAS EN VEHÍCULOS
IV.- VEHÍCULOS DE OBRAS Y/O SERVICIOS
Grupo Nº 1. Identificación
(1.3)

DESCRIPCIÓN: Modificaciones que afecten a la identificación del vehículo

1.3.- Cambio de emplazamiento de la placa de matrícula

CAMPO DE APLICACIÓN

Categorías

T1	T2	T3	T4	T5.1	T5.2	MTC	MAA	MA2	MA3	TCA	RA	MAR
SI	SI	SI	SI	SI	SI	SI	SI	SI	SI	SI	SI	SI

ACTOS REGLAMENTARIOS

Sistema afectado	Referencia	Aplicable a												
		T1	T2	T3	T4	T5.1	T5.2	MTC	MAA	MA2	MA3	TCA	RA	MAR
Emplazamiento de la placa de matrícula	74/151/CEE II	(2)	(2)	(2)	(2)	(2)	(2)	(2)	(2)	(2)	-	(2)	(2)	(2)
Emplazamiento de la placa de matrícula	70/222/CEE	-	-	-	-	-	-	-	-	-	(2)	-	-	-
Instalación de los dispositivos de alumbrado y señalización luminosa	78/933/CEE	(1)	(1)	(1)	(1)	(1)	(1)	(1)	(1)	(1)	-	(1)	(1)	(1)
Instalación de los dispositivos de alumbrado y señalización luminosa	76/756/CEE	-	-	-	-	-	-	-	-	-	(1)	-	-	-
Salientes exteriores de las cabinas	92/114/CEE	-	-	-	-	-	-	-	-	-	(2)	-	-	-

Ver Apartado 4 del preámbulo.

DOCUMENTACIÓN NECESARIA

Proyecto Técnico	Certificación final de obra	Informe de Conformidad	Certificado del Taller	Documentación adicional
NO	NO	SI	SI	NO



MINISTERIO DE INDUSTRIA, TURISMO Y COMERCIO

REVISIÓN: --

Fecha: 14 de enero de 2011

SECCIÓN: IV
GRUPO: 1 (1.3)
Identificación
Página 1 de 2

MANUAL DE REFORMAS EN VEHÍCULOS
IV.- VEHÍCULOS DE OBRAS Y/O SERVICIOS
Grupo N° 1. Identificación
(1.3)

- Informe de conformidad
- Certificado del Taller

CONJUNTO FUNCIONAL

El titular del vehículo o la persona por él autorizada aportará:

- Copia de la Resolución de la Autoridad de homologación.
- Informe según Anexo II.
- Certificado del taller según Anexo III.

INSPECCIÓN ESPECÍFICA.

PUNTOS A VERIFICAR SEGÚN MANUAL DE PROCEDIMIENTO DE INSPECCIÓN DE LAS ESTACIONES ITV (SECCIÓN IV)

Capítulo 1.- Identificación

Capítulo 2.- Acondicionamiento exterior, carrocería y chasis

Capítulo 4.- Alumbrado y señalización

NORMALIZACIÓN DE LA ANOTACIÓN DE LA REFORMA EN LA TARJETA ITV

__/__/__ Cambio de emplazamiento de placa de matrícula _____

(Firma y sello)

ITV N° NNNN

INFORMACIÓN ADICIONAL

El emplazamiento de la placa de matrícula deberá ser fijo. No se admitirán la instalación de la placa de matrícula si puede modificarse su posición o inclinación.



MANUAL DE REFORMAS EN VEHÍCULOS
IV.- VEHÍCULOS DE OBRAS Y/O SERVICIOS
Grupo Nº 2. Unidad Motriz
(2.1)

DESCRIPCIÓN: Modificaciones sobre la configuración de la unidad motriz del vehículo

2.1.- Modificación de las características o sustitución de los elementos del sistema de admisión del comburente

CAMPO DE APLICACIÓN

Categorías

T1	T2	T3	T4	T5.1	T5.2	MTC	MAA	MA2	MA3	TCA	RA	MAR
SI	SI	SI	SI	SI	SI	SI	SI	SI	SI	SI	NO	NO

ACTOS REGLAMENTARIOS

Sistema afectado	Referencia	Aplicable a												
		T1	T2	T3	T4	T5.1	T5.2	MTC	MAA	MA2	MA3	TCA	RA	MAR
Nivel sonoro admisible	77/311/CEE	(2)	(2)	(2)	(2)	(2)	(2)	-	-	-	-	-	x	x
Nivel sonoro admisible	70/157/CEE	-	-	-	-	-	-	-	-	-	(2)	-	x	x
Emisiones	97/68/CE	-	-	-	-	-	-	(2)	(2)	(2)	-	(2)	x	x
Emisiones	2000/25/CE	(2)	(2)	(2)	(2)	(2)	(2)	-	-	-	-	-	x	x
Emisiones	70/220/CEE	-	-	-	-	-	-	-	-	-	(2)	-	x	x
Emisiones diesel	88/77/CEE	-	-	-	-	-	-	-	-	-	(2)	-	x	x

Ver Apartado 4 del preámbulo.

DOCUMENTACIÓN NECESARIA

Proyecto Técnico	Certificación final de obra	Informe de Conformidad	Certificado del Taller	Documentación adicional
NO	NO	SI	SI	NO

- Informe de conformidad
- Certificado del Taller



MINISTERIO DE INDUSTRIA, TURISMO Y COMERCIO

REVISIÓN: --

Fecha: 14 de enero de 2011

SECCIÓN: IV
GRUPO: 2 (2.1)
 Unidad motriz
 Página 1 de 2

MANUAL DE REFORMAS EN VEHÍCULOS
IV.- VEHÍCULOS DE OBRAS Y/O SERVICIOS
Grupo Nº 2. Unidad Motriz
(2.1)

CONJUNTO FUNCIONAL

El titular del vehículo o la persona por él autorizada aportará:

- Copia de la Resolución de la Autoridad de homologación.
- Informe según Anexo II.
- Certificado del taller según Anexo III.

INSPECCIÓN ESPECÍFICA.

PUNTOS A VERIFICAR SEGÚN MANUAL DE PROCEDIMIENTO DE INSPECCIÓN DE LAS ESTACIONES ITV (SECCIÓN IV)

Capítulo 5. - Emisiones

Capítulo 9. - Motor y Transmisión

NORMALIZACIÓN DE LA ANOTACIÓN DE LA REFORMA EN LA TARJETA ITV

___/___/___ Incorpora/modifica sistema de admisión del comburente consistente en _____

(Firma y sello)

ITV Nº NNNN

INFORMACIÓN ADICIONAL

En esta reforma se contemplarán las modificaciones del sistema de la admisión, tales como: instalación de un turbocompresor, refrigerador de aire de admisión (intercooler), toma elevada de admisión (snorkel), entre otras.

Si esta reforma supone modificación de la potencia máxima, se tramitará además la reforma 2.9.



MANUAL DE REFORMAS EN VEHÍCULOS
IV.- VEHÍCULOS DE OBRAS Y/O SERVICIOS
Grupo Nº 2. Unidad Motriz
(2.2)

DESCRIPCIÓN: Modificaciones sobre la configuración de la unidad motriz del vehículo

2.2.- Modificación de las características o sustitución de los elementos del sistema de alimentación de combustible

CAMPO DE APLICACIÓN

Categorías

T1	T2	T3	T4	T5.1	T5.2	MTC	MAA	MA2	MA3	TCA	RA	MAR
SI	SI	SI	SI	SI	SI	SI	SI	SI	SI	SI	NO	NO

ACTOS REGLAMENTARIOS

Sistema afectado	Referencia	Aplicable a												
		T1	T2	T3	T4	T5.1	T5.2	MTC	MAA	MA2	MA3	TCA	RA	MAR
Nivel sonoro admisible	77/311/CEE	(2)	(2)	(2)	(2)	(2)	(2)	-	-	-	-	-	x	x
Nivel sonoro admisible	70/157/CEE	-	-	-	-	-	-	-	-	-	(2)	-	x	x
Emisiones	97/68/CE	-	-	-	-	-	-	(2)	(2)	(2)	-	(2)	x	x
Emisiones	2000/25/CE	(2)	(2)	(2)	(2)	(2)	(2)	-	-	-	-	-	x	x
Emisiones	70/220/CEE	-	-	-	-	-	-	-	-	-	(2)	-	x	x
Depósito de combustible	74/151/CEE (III)	(1)	(1)	(1)	(1)	(1)	(1)	-	-	-	-	-	x	x
Depósitos de combustible	70/221/CEE (I)	-	-	-	-	-	-	-	-	-	(1)	-	x	x
Parásitos radioeléctricos (compatibilidad electromagnética)	75/322/CEE	(1)	(1)	(1)	(1)	(1)	(1)	-	-	-	-	-	x	x
Parásitos radioeléctricos (compatibilidad electromagnética)	72/245/CEE	-	-	-	-	-	-	-	-	-	(1)	-	x	x
Emisiones diesel	88/77/CEE	-	-	-	-	-	-	-	-	-	(2)	-	x	x
Masa máxima en carga	74/151/CEE (I)	(1)	(1)	(1)	(1)	(1)	(1)	(1)	(1)	(1)	-	(1)		



MINISTERIO DE INDUSTRIA, TURISMO Y COMERCIO

REVISIÓN: --

Fecha: 14 de enero de 2011

SECCIÓN: IV
GRUPO: 2 (2.2)
Unidad Motriz
Página 1 de 3

MANUAL DE REFORMAS EN VEHÍCULOS
IV.- VEHÍCULOS DE OBRAS Y/O SERVICIOS
Grupo Nº 2. Unidad Motriz
(2.2)

ACTOS REGLAMENTARIOS

Sistema afectado	Referencia	Aplicable a													
		T1	T2	T3	T4	T5.1	T5.2	MTC	MAA	MA2	MA3	TCA	RA	MAR	
Masas y dimensiones (excepto vehículos: punto 44)	97/27/CE	-	-	-	-	-	-	-	-	-	-	(1)	-	x	x
Equipos especiales para GLP	Reglamento CEPE/ONU 67R	-	-	-	-	-	-	-	-	-	-	(1)	-	x	x
Equipos especiales para GNC	Reglamento CEPE/ONU 110R	-	-	-	-	-	-	-	-	-	-	(1)	-	x	x
Sistemas especiales de adaptación al GLP o GNC	Reglamento CEPE/ONU 115R	-	-	-	-	-	-	-	-	-	-	(1)	-	x	x

Ver Apartado 4 del preámbulo.

DOCUMENTACIÓN NECESARIA

Proyecto Técnico	Certificación final de obra	Informe de Conformidad	Certificado del Taller	Documentación adicional
NO	NO	SI	SI	NO

- Informe de conformidad
- Certificado del Taller

CONJUNTO FUNCIONAL

El titular del vehículo o la persona por él autorizada aportará:

- Copia de la Resolución de la Autoridad de homologación.
- Informe según Anexo II.

INSPECCIÓN ESPECÍFICA.

PUNTOS A VERIFICAR SEGÚN MANUAL DE PROCEDIMIENTO DE INSPECCIÓN DE LAS ESTACIONES ITV (SECCIÓN III)

Capítulo 5. - Emisiones
 Capítulo 9. - Motor y Transmisión



MINISTERIO DE INDUSTRIA, TURISMO Y COMERCIO

REVISIÓN: --

Fecha: 14 de enero de 2011

SECCIÓN: IV
GRUPO: 2 (2.2)
 Unidad Motriz
 Página 2 de 3

MANUAL DE REFORMAS EN VEHÍCULOS
IV.- VEHÍCULOS DE OBRAS Y/O SERVICIOS
Grupo Nº 2. Unidad Motriz
(2.2)

NORMALIZACIÓN DE LA ANOTACIÓN DE LA REFORMA EN LA TARJETA ITV

__/__/__ Incorpora/modifica sistema de alimentación del combustible _____

(Firma y sello)

ITV Nº NNNN

INFORMACIÓN ADICIONAL

La Directiva de compatibilidad electromagnética no se aplicará en caso de que sólo se efectúe la reprogramación de la centralita.
Si esta reforma supone modificación de la potencia máxima, se tramitará además la reforma 2.9.



MANUAL DE REFORMAS EN VEHÍCULOS
IV.- VEHÍCULOS DE OBRAS Y/O SERVICIOS
Grupo Nº 2. Unidad Motriz
(2.3)

DESCRIPCIÓN: Modificaciones sobre la configuración de la unidad motriz del vehículo

2.3.- Modificación o sustitución de la unidad motriz por otra de distintas características

CAMPO DE APLICACIÓN

Categorías

T1	T2	T3	T4	T5.1	T5.2	MTC	MAA	MA2	MA3	TCA	RA	MAR
SI	SI	SI	SI	SI	SI	SI	SI	SI	SI	SI	NO	NO

ACTOS REGLAMENTARIOS

Sistema afectado	Referencia	Aplicable a												
		T1	T2	T3	T4	T5.1	T5.2	MTC	MAA	MA2	MA3	TCA	RA	MAR
Nivel sonoro admisible	77/311/CEE	(2)	(2)	(2)	(2)	(2)	(2)	-	-	-	-	-	x	x
Nivel sonoro admisible	70/157/CEE	-	-	-	-	-	-	-	-	-	(2)	-	x	x
Emisiones	97/68/CE	-	-	-	-	-	-	(2)	(2)	(2)	-	(2)	x	x
Emisiones	2000/25/CE	(2)	(2)	(2)	(2)	(2)	(2)	-	-	-	-	-	x	x
Emisiones	70/220/CEE	-	-	-	-	-	-	-	-	-	(2)	-	x	x
Depósito de combustible	74/151/CEE (III)	(1)	(1)	(1)	(1)	(1)	(1)	-	-	-	-	-	x	x
Depósitos de combustible / dispositivos de Protección trasera	70/221/CEE	-	-	-	-	-	-	-	-	-	(1)	-	x	x
Frenado	71/320/CEE	-	-	-	-	-	(2)	-	-	(2)	(2)	-	x	x
Frenado	76/432/CEE	(2)	(2)	(2)	(2)	(2)	-	-	(2)	-	-	(2)	x	x
Parásitos radioeléctricos (compatibilidad electromagnética)	75/322/CEE	(1)	(1)	(1)	(1)	(1)	(1)	-	-	-	-	-	x	x
Parásitos radioeléctricos (compatibilidad electromagnética)	72/245/CEE	-	-	-	-	-	-	-	-	-	(1)	-	x	x



MINISTERIO DE INDUSTRIA, TURISMO Y COMERCIO

REVISIÓN: --

Fecha: 14 de enero de 2011

SECCIÓN: IV
GRUPO: 2 (2.3)
Unidad motriz
Página 1 de 3

MANUAL DE REFORMAS EN VEHÍCULOS
IV.- VEHÍCULOS DE OBRAS Y/O SERVICIOS
Grupo Nº 2. Unidad Motriz
(2.3)

ACTOS REGLAMENTARIOS

Sistema afectado	Referencia	Aplicable a													
		T1	T2	T3	T4	T5.1	T5.2	MTC	MAA	MA2	MA3	TCA	RA	MAR	
Emisiones diesel	88/77/CEE	-	-	-	-	-	-	-	-	-	-	(2)	-	x	x
Masa máxima en carga	74/151/CEE (I)	(1)	(1)	(1)	(1)	(1)	(1)	(1)	(1)	(1)	(1)	-	(1)	x	x
Masas y dimensiones (excepto vehículos: punto 44)	97/27/CE	-	-	-	-	-	-	-	-	-	-	(1)	-	x	x
Equipos especiales para GLP	Reglamento CEPE/ONU 67R	-	-	-	-	-	-	-	-	-	-	(1)	-	x	x
Equipos especiales para GNC	Reglamento CEPE/ONU 110R	-	-	-	-	-	-	-	-	-	-	(1)	-	x	x
Sistemas especiales de adaptación al GLP o GNC	Reglamento CEPE/ONU 115R	-	-	-	-	-	-	-	-	-	-	(1)	-	x	x

Ver Apartado 4 del preámbulo.

DOCUMENTACIÓN NECESARIA

Proyecto Técnico	Certificación final de obra	Informe de Conformidad	Certificado del Taller	Documentación adicional
NO	NO	SI	SI	NO

- Informe de conformidad
- Certificado del Taller

CONJUNTO FUNCIONAL

El titular del vehículo o la persona por él autorizada aportará:

- Copia de la Resolución de la Autoridad de homologación.
- Informe según Anexo II.
- Certificado del taller según Anexo III.



MANUAL DE REFORMAS EN VEHÍCULOS
IV.- VEHÍCULOS DE OBRAS Y/O SERVICIOS
Grupo Nº 2. Unidad Motriz
(2.3)

INSPECCIÓN ESPECÍFICA.

PUNTOS A VERIFICAR SEGÚN MANUAL DE PROCEDIMIENTO DE INSPECCIÓN DE LAS ESTACIONES ITV (SECCIÓN III)

Capítulo 5. - Emisiones
Capítulo 9. - Motor y Transmisión

NORMALIZACIÓN DE LA ANOTACIÓN DE LA REFORMA EN LA TARJETA ITV

___/___/___ Cambio o modificación de la unidad motriz:

Marca: _____

Tipo: _____

Nº de cilindros/Cilindrada (cm³): _____

Potencia fiscal/real (CVF/kW): _____

Nueva tara (ESC): _____

(Firma y sello)

ITV Nº NNNN

INFORMACIÓN ADICIONAL

La Directiva de compatibilidad electromagnética no se aplicará en caso de que sólo se efectúe la reprogramación de la centralita.
Si esta reforma supone modificación de la potencia máxima, se tramitará además la reforma 2.9.



MANUAL DE REFORMAS EN VEHÍCULOS
IV.- VEHÍCULOS DE OBRAS Y/O SERVICIOS
Grupo Nº 2. Unidad Motriz
(2.6)

DESCRIPCIÓN: Modificaciones sobre la configuración de la unidad motriz del vehículo

2.6.- Modificación o sustitución de las características del sistema de escape: disposición, volumen total, silenciadores, catalizador, tramo de salida

CAMPO DE APLICACIÓN

Categorías

T1	T2	T3	T4	T5.1	T5.2	MTC	MAA	MA2	MA3	TCA	RA	MAR
SI	SI	SI	SI	SI	SI	SI	SI	SI	SI	SI	NO	NO

ACTOS REGLAMENTARIOS

Sistema afectado	Referencia	Aplicable a												
		T1	T2	T3	T4	T5.1	T5.2	MTC	MAA	MA2	MA3	TCA	RA	MAR
Nivel sonoro admisible	77/311/CEE	(2)	(2)	(2)	(2)	(2)	(2)	-	-	-	-	-		
Nivel sonoro admisible	70/157/CEE	-	-	-	-	-	-	-	-	-	(2)	-		
Emisiones	97/68/CE	-	-	-	-	-	-	(2)	(2)	(2)	-	(2)		
Emisiones	2000/25/CE	(2)	(2)	(2)	(2)	(2)	(2)	-	-	-	-	-		
Emisiones	70/220/CEE	-	-	-	-	-	-	-	-	-	(2)	-		
Salientes exteriores de las cabinas	92/114/CEE	-	-	-	-	-	-	-	-	-	(2)	-		
Emisiones diesel	88/77/CEE	-	-	-	-	-	-	-	-	-	(2)	-		
Protección de los elementos motores	89/173/CEE (II)	(1)	(1)	(1)	(1)	(1)	(1)	-	-	-	-	-		

Ver Apartado 4 del preámbulo.

DOCUMENTACIÓN NECESARIA

Proyecto Técnico	Certificación final de obra	Informe de Conformidad	Certificado del Taller	Documentación adicional
NO	NO	SI	SI	NO



MINISTERIO DE INDUSTRIA, TURISMO Y COMERCIO

REVISIÓN: --

Fecha: 14 de enero de 2011

SECCIÓN: IV
GRUPO: 2 (2.6)
 Unidad motriz
 Página 1 de 2

MANUAL DE REFORMAS EN VEHÍCULOS
IV.- VEHÍCULOS DE OBRAS Y/O SERVICIOS
Grupo Nº 2. Unidad Motriz
(2.6)

- Informe de conformidad
- Certificado del Taller

CONJUNTO FUNCIONAL

El titular del vehículo o la persona por él autorizada aportará:

- Copia de la Resolución de la Autoridad de homologación.
- Informe según Anexo II.
- Certificado del taller según Anexo III.

INSPECCIÓN ESPECÍFICA.

PUNTOS A VERIFICAR SEGÚN MANUAL DE PROCEDIMIENTO DE INSPECCIÓN DE LAS ESTACIONES ITV (SECCIÓN IV)

Capítulo 5. - Emisiones

Capítulo 9. - Motor y Transmisión

NORMALIZACIÓN DE LA ANOTACIÓN DE LA REFORMA EN LA TARJETA ITV

__/__/__ Incorpora/modifica sistema de escape: _____

(Firma y sello)

ITV Nº NNNN

INFORMACIÓN ADICIONAL

Se entiende por tramo de salida, el comprendido entre el último silencioso y la salida.

Si esta reforma supone modificación de la potencia máxima, se tramitará además la reforma 2.9.



MANUAL DE REFORMAS EN VEHÍCULOS
IV.- VEHÍCULOS DE OBRAS Y/O SERVICIOS
Grupo Nº 2. Unidad Motriz
(2.7)

DESCRIPCIÓN: Modificaciones sobre la configuración de la unidad motriz del vehículo

2.7.- Modificación de la ubicación, sustitución, adición o reducción del número de depósitos de combustible

CAMPO DE APLICACIÓN

Categorías

T1	T2	T3	T4	T5.1	T5.2	MTC	MAA	MA2	MA3	TCA	RA	MAR
SI	SI	SI	SI	SI	SI	SI	SI	SI	SI	SI	NO	NO

ACTOS REGLAMENTARIOS

Sistema afectado	Referencia	Aplicable a												
		T1	T2	T3	T4	T5.1	T5.2	MTC	MAA	MA2	MA3	TCA	RA	MAR
Depósito de combustible	74/151/CEE (III)	(1)	(1)	(1)	(1)	(1)	(1)	-	-	-	-	-	x	x
Depósitos de combustible	70/221/CEE(I)	-	-	-	-	-	-	-	-	-	(1)	-	x	x
Masas y dimensiones	74/151/CEE (I)	(1)	(1)	(1)	(1)	(1)	(1)	(1)	(1)	(1)	-	(1)	x	x
Masas y dimensiones (excepto vehículos: punto 44)	97/27/CE	-	-	-	-	-	-	-	-	-	(1)	-	x	x
Equipos especiales para GLP	Reglamento CEPE/ONU 67R	-	-	-	-	-	-	-	-	-	(1)	-	x	x
Equipos especiales para GNC	Reglamento CEPE/ONU 110R	-	-	-	-	-	-	-	-	-	(1)	-	x	x
Sistemas especiales de adaptación al GLP o GNC	Reglamento CEPE/ONU 115R	-	-	-	-	-	-	-	-	-	(1)	-	x	x

Ver Apartado 4 del preámbulo.



MINISTERIO DE INDUSTRIA, TURISMO Y COMERCIO

REVISIÓN: --

Fecha: 14 de enero de 2011

SECCIÓN: IV
GRUPO: 2 (2.7)
Unidad Motriz
Página 1 de 3

MANUAL DE REFORMAS EN VEHÍCULOS
IV.- VEHÍCULOS DE OBRAS Y/O SERVICIOS
Grupo Nº 2. Unidad Motriz
(2.7)

DOCUMENTACIÓN NECESARIA

Proyecto Técnico	Certificación final de obra	Informe de Conformidad	Certificado del Taller	Documentación adicional
NO	NO	SI	SI	NO

- Informe de conformidad
- Certificado del Taller

CONJUNTO FUNCIONAL

El titular del vehículo o la persona por él autorizada aportará:

- Copia de la Resolución de la Autoridad de homologación.
- Informe según Anexo II.
- Certificado del taller según Anexo III.

INSPECCIÓN ESPECÍFICA.

PUNTOS A VERIFICAR SEGÚN MANUAL DE PROCEDIMIENTO DE INSPECCIÓN DE LAS ESTACIONES ITV (SECCIÓN IV)

Capítulo 9. - Motor y Transmisión

NORMALIZACIÓN DE LA ANOTACIÓN DE LA REFORMA EN LA TARJETA ITV

__/__/__ Modificación configuración depósitos combustible
1 x ____ litros en ____ + 1 x ____ litros en ____ + ____ ...

(Firma y sello)

ITV Nº NNNN



**MINISTERIO
DE INDUSTRIA, TURISMO Y
COMERCIO**

REVISIÓN: --

Fecha: 14 de enero de 2011

**SECCIÓN: IV
GRUPO: 2 (2.7)
Unidad Motriz
Página 2 de 3**

MANUAL DE REFORMAS EN VEHÍCULOS
IV.- VEHÍCULOS DE OBRAS Y/O SERVICIOS
Grupo Nº 2. Unidad Motriz
(2.7)

INFORMACIÓN ADICIONAL

En esta reforma se considerarán los casos en los que se altera la configuración inicial de los depósitos de combustible, por cambio de emplazamiento, sustitución por otro diferente, añadir o eliminar depósitos, adición de depósito(s) auxiliar(es), modificar los periféricos, conexiones o fijaciones al vehículo.

Si esta reforma supone modificación de la potencia máxima, se tramitará además la reforma 2.9.



MANUAL DE REFORMAS EN VEHÍCULOS
IV.- VEHÍCULOS DE OBRAS Y/O SERVICIOS
Grupo Nº 2. Unidad Motriz
(2.9)

DESCRIPCIÓN: Modificaciones sobre la configuración de la unidad motriz del vehículo

2.9.- Modificación de sistemas o de la programación de los mismos que puedan variar la potencia máxima

CAMPO DE APLICACIÓN

Categorías

T1	T2	T3	T4	T5.1	T5.2	MTC	MAA	MA2	MA3	TCA	RA	MAR
SI	SI	SI	SI	SI	SI	NO	SI	SI	SI	SI	NO	NO

ACTOS REGLAMENTARIOS

Sistema afectado	Referencia	Aplicable a												
		T1	T2	T3	T4	T5.1	T5.2	MTC	MAA	MA2	MA3	TCA	RA	MAR
Nivel sonoro admisible	77/311/CEE	(2)	(2)	(2)	(2)	(2)	(2)	x	-	-	-	-	x	x
Nivel sonoro admisible	70/157/CEE	-	-	-	-	-	-	x	-	-	(2)	-	x	x
Emisiones	97/68/CE	-	-	-	-	-	-	x	(2)	(2)	-	(2)	x	x
Emisiones	2000/25/CE	(2)	(2)	(2)	(2)	(2)	(2)	x	-	-	-	-	x	x
Emisiones	70/220/CEE	-	-	-	-	-	-	x	-	-	(2)	-	x	x
Parásitos radioeléctricos (compatibilidad electromagnética)	75/322/CEE	(1)	(1)	(1)	(1)	(1)	(1)	x	-	-	-	-	x	x
Parásitos radioeléctricos (compatibilidad electromagnética)	72/245/CEE	-	-	-	-	-	-	x	-	-	(1)	-	x	x
Potencia del motor	80/1269/CE	-	-	-	-	-	-	x	-	-	(1)	-	x	x
Potencia del motor	Reglamento ECE R120	(1)	(1)	(1)	(1)	(1)	(1)	x	(1)	(1)	-	-	x	x
Emisiones diesel	88/77/CEE	-	-	-	-	-	-	x	-	-	(2)	-	x	x

Ver Apartado 4 del preámbulo.



MANUAL DE REFORMAS EN VEHÍCULOS
IV.- VEHÍCULOS DE OBRAS Y/O SERVICIOS
Grupo Nº 2. Unidad Motriz
(2.9)

DOCUMENTACIÓN NECESARIA

Proyecto Técnico	Certificación final de obra	Informe de Conformidad	Certificado del Taller	Documentación adicional
NO	NO	SI	SI	NO

- Informe de conformidad
- Certificado del Taller

CONJUNTO FUNCIONAL

El titular del vehículo o la persona por él autorizada aportará:

- Copia de la Resolución de la Autoridad de homologación.
- Informe según Anexo II.

INSPECCIÓN ESPECÍFICA.

PUNTOS A VERIFICAR SEGÚN MANUAL DE PROCEDIMIENTO DE INSPECCIÓN DE LAS ESTACIONES ITV (SECCIÓN IV)

Capítulo 5. - Emisiones
Capítulo 9. - Motor y Transmisión

NORMALIZACIÓN DE LA ANOTACIÓN DE LA REFORMA EN LA TARJETA ITV

___/___/___ Aumento/Disminución de la potencia. Nueva Potencia máxima (kW): _____

(Firma y sello)

ITV Nº NNNN

INFORMACIÓN ADICIONAL

La Directiva de compatibilidad electromagnética no se aplicará en caso de que sólo se efectúe la reprogramación de la Unidad Electrónica de Control (ECU).

La Directiva Nivel sonoro admisible no será exigible en el caso de disminución de potencia.



**MINISTERIO
DE INDUSTRIA, TURISMO Y
COMERCIO**

REVISIÓN: --

Fecha: 14 de enero de 2011

**SECCIÓN: IV
GRUPO: 2 (2.9)
Unidad motriz
Página 2 de 2**

MANUAL DE REFORMAS EN VEHÍCULOS
IV.- VEHÍCULOS DE OBRAS Y/O SERVICIOS
Grupo Nº 3. Transmisión
(3.1)

DESCRIPCIÓN: Modificaciones que afecten al sistema de transmisión

3.1.- Modificación de las características o sustitución del elemento de conexión o desconexión de la transmisión por otro diferente

CAMPO DE APLICACIÓN

Categorías

T1	T2	T3	T4	T5.1	T5.2	MTC	MAA	MA2	MA3	TCA	RA	MAR
SI	SI	SI	SI	SI	SI	SI	SI	SI	SI	SI	NO	NO

ACTOS REGLAMENTARIOS

Sistema afectado	Referencia	Aplicable a													
		T1	T2	T3	T4	T5.1	T5.2	MTC	MAA	MA2	MA3	TCA	RA	MAR	
Parásitos radioeléctricos (compatibilidad electromagnética)	75/322/CEE	(1)	(1)	(1)	(1)	(1)	(1)	-	-	-	-	-	x	x	
Parásitos radioeléctricos (compatibilidad electromagnética)	72/245/CEE	-	-	-	-	-	-	-	-	-	(1)	-	x	x	
Masa máxima en carga	74/151/CEE (I)	(1)	(1)	(1)	(1)	(1)	(1)	(1)	(1)	(1)	-	(1)	x	x	
Masas y dimensiones (excepto vehículos: punto 44)	97/27/CE	-	-	-	-	-	-	-	-	-	(1)	-	x	x	

Ver Apartado 4 del preámbulo.

DOCUMENTACIÓN NECESARIA

Proyecto Técnico	Certificación final de obra	Informe de Conformidad	Certificado del Taller	Documentación adicional
SI	SI	SI	SI	NO

- **Proyecto Técnico y certificación final de obra**
- **Informe de conformidad**

Descripción e identificación de los elementos a modificar o sustituir.



MINISTERIO DE INDUSTRIA, TURISMO Y COMERCIO

REVISIÓN: --

Fecha: 14 de enero de 2011

SECCIÓN: IV
GRUPO: 3 (3.1)
Transmisión
Página 1 de 2

MANUAL DE REFORMAS EN VEHÍCULOS
IV.- VEHÍCULOS DE OBRAS Y/O SERVICIOS
Grupo Nº 3. Transmisión
(3.1)

• **Certificado del Taller**

CONJUNTO FUNCIONAL

El titular del vehículo o la persona por él autorizada aportará:

- Copia de la Resolución de la Autoridad de homologación.
- Informe según Anexo II.
- Certificado del taller según Anexo III.

INSPECCIÓN ESPECÍFICA.

PUNTOS A VERIFICAR SEGÚN MANUAL DE PROCEDIMIENTO DE INSPECCIÓN DE LAS ESTACIONES ITV (SECCIÓN III)

Capítulo 9. - Motor y Transmisión

Capítulo 10. - Otros

NORMALIZACIÓN DE LA ANOTACIÓN DE LA REFORMA EN LA TARJETA ITV

___/___/___ Incorpora/modifica el sistema de conexión con el motor: _____

Sistema anterior: _____

Sistema actual: _____

(Firma y sello)

ITV Nº NNNN

INFORMACIÓN ADICIONAL

Proyecto técnico requerido únicamente cuando no sea efectuada conjuntamente la sustitución del motor y su/s caja/s de cambio.
Esta reforma se aplica a transformaciones tales como: cambio de embrague o convertidor de par, entre otras.



MANUAL DE REFORMAS EN VEHÍCULOS
IV.- VEHÍCULOS DE OBRAS Y/O SERVICIOS
Grupo Nº 3. Transmisión
(3.2)

DESCRIPCIÓN: Modificaciones que afecten al sistema de transmisión

3.2.- Modificación del sistema de accionamiento del embrague, así como de la ubicación, sustitución, adición o desinstalación del mismo

CAMPO DE APLICACIÓN

Categorías

T1	T2	T3	T4	T5.1	T5.2	MTC	MAA	MA2	MA3	TCA	RA	MAR
SI	SI	SI	SI	SI	SI	SI	SI	SI	SI	SI	NO	NO

ACTOS REGLAMENTARIOS

Sistema afectado	Referencia	Aplicable a												
		T1	T2	T3	T4	T5.1	T5.2	MTC	MAA	MA2	MA3	TCA	RA	MAR
Parásitos radioeléctricos (compatibilidad electromagnética)	75/322/CEE	(1)	(1)	(1)	(1)	(1)	(1)	-	-	-	-	-	x	x
Parásitos radioeléctricos (compatibilidad electromagnética)	72/245/CEE	-	-	-	-	-	-	-	-	-	(1)	-	x	x

Ver Apartado 4 del preámbulo.

DOCUMENTACIÓN NECESARIA

Proyecto Técnico	Certificación final de obra	Informe de Conformidad	Certificado del Taller	Documentación adicional
NO	NO	SI	SI	NO

• **Informe de conformidad**

Descripción e identificación de los elementos a modificar o sustituir.

• **Certificado del Taller**



MINISTERIO DE INDUSTRIA, TURISMO Y COMERCIO

REVISIÓN: -- (Corrección 1ª)

Fecha: Abril 2011

SECCIÓN: IV
GRUPO: 3 (3.2)
Transmisión
Página 1 de 2

MANUAL DE REFORMAS EN VEHÍCULOS
IV.- VEHÍCULOS DE OBRAS Y/O SERVICIOS
Grupo Nº 3. Transmisión
(3.2)

CONJUNTO FUNCIONAL

El titular del vehículo o la persona por él autorizada aportará:

- Copia de la Resolución de la Autoridad de homologación.
- Informe según Anexo II.
- Certificado del taller según Anexo III.

INSPECCIÓN ESPECÍFICA.

PUNTOS A VERIFICAR SEGÚN MANUAL DE PROCEDIMIENTO DE INSPECCIÓN DE LAS ESTACIONES ITV (SECCIÓN IV)

Capítulo 3.- Acondicionamiento interior.

NORMALIZACIÓN DE LA ANOTACIÓN DE LA REFORMA EN LA TARJETA ITV

__/__/__ Modificación o cambio de posición del sistema de accionamiento del embrague: _____

Sistema anterior: _____

Sistema actual: _____

(Firma y sello)

ITV Nº NNNN

INFORMACIÓN ADICIONAL



**MINISTERIO
DE INDUSTRIA, TURISMO Y
COMERCIO**

REVISIÓN: -- (Corrección 1ª)

Fecha: Abril 2011

**SECCIÓN: IV
GRUPO: 3 (3.2)
Transmisión
Página 2 de 2**

MANUAL DE REFORMAS EN VEHÍCULOS
IV.- VEHÍCULOS DE OBRAS Y/O SERVICIOS
Grupo Nº 3. Transmisión
(3.3)

DESCRIPCIÓN: Modificaciones que afecten al sistema de transmisión

3.3.- Modificación de la caja de cambios o sustitución por otra de distintas características.

CAMPO DE APLICACIÓN

Categorías

T1	T2	T3	T4	T5.1	T5.2	MTC	MAA	MA2	MA3	TCA	RA	MAR
SI	SI	SI	SI	SI	SI	SI	SI	SI	SI	SI	NO	NO

ACTOS REGLAMENTARIOS

Sistema afectado	Referencia	Aplicable a												
		T1	T2	T3	T4	T5.1	T5.2	MTC	MAA	MA2	MA3	TCA	RA	MAR
Nivel sonoro admisible	77/311/CEE	(2)	(2)	(2)	(2)	(2)	(2)	-	-	-	-	-	x	x
Nivel sonoro admisible	70/157/CEE	-	-	-	-	-	-	-	-	-	(2)	-	x	x
Frenado	71/320/CEE	-	-	-	-	-	(2)	-	-	(2)	(2)	-	x	x
Frenado	76/432/CEE	(2)	(2)	(2)	(2)	(2)	-	-	(2)	-	-	(2)	x	x
Velocímetro y marcha atrás	75/443/CEE	-	-	-	-	-	-	-	-	(2)	(2)	-	x	x
Masa máxima en carga	74/151/CEE (I)	(1)	(1)	(1)	(1)	(1)	(1)	(1)	(1)	(1)	-	(1)	x	x
Masas y dimensiones (excepto vehículos: punto 44)	97/27/CE	-	-	-	-	-	-	-	-	-	(1)	-	x	x
Neumáticos	Reglamento CEPE/ONU 106R00	(1)	(1)	(1)	(1)	(1)	(1)	-	-	-	-	-	x	x
Neumáticos	92/23/CEE	-	-	-	-	-	-	-	-	-	(1)	-	x	

Ver Apartado 4 del preámbulo.



MANUAL DE REFORMAS EN VEHÍCULOS
IV.- VEHÍCULOS DE OBRAS Y/O SERVICIOS
Grupo Nº 3. Transmisión
(3.3)

DOCUMENTACIÓN NECESARIA

Proyecto Técnico	Certificación final de obra	Informe de Conformidad	Certificado del Taller	Documentación adicional
SI	SI	SI	SI	NO

- **Proyecto Técnico y certificación final de obra**
- **Informe de conformidad**
Descripción e identificación de los elementos a modificar o sustituir.
- **Certificado del Taller**

CONJUNTO FUNCIONAL

El titular del vehículo o la persona por él autorizada aportará:

- Copia de la Resolución de la Autoridad de homologación.
- Informe según Anexo II.
- Certificado del taller según Anexo III.

INSPECCIÓN ESPECÍFICA.

PUNTOS A VERIFICAR SEGÚN MANUAL DE PROCEDIMIENTO DE INSPECCIÓN DE LAS ESTACIONES ITV (SECCIÓN III)

Capítulo 3.- Acondicionamiento interior.

Capítulo 9. - Motor y Transmisión.

Capítulo 10. - Otros.

NORMALIZACIÓN DE LA ANOTACIÓN DE LA REFORMA EN LA TARJETA ITV

___/___/___ Incorpora/modifica la caja de cambio: _____

Sistema anterior: _____

Sistema actual: _____

(Firma y sello)

ITV Nº NNNN



MANUAL DE REFORMAS EN VEHÍCULOS
IV.- VEHÍCULOS DE OBRAS Y/O SERVICIOS
Grupo N° 3. Transmisión
(3.3)

INFORMACIÓN ADICIONAL

El frenado solo se aplicará cuando la nueva caja de cambios permita desarrollar al vehículo una velocidad superior a la de origen.



MANUAL DE REFORMAS EN VEHÍCULOS
IV.- VEHÍCULOS DE OBRAS Y/O SERVICIOS
Grupo Nº 3. Transmisión
(3.5)

DESCRIPCIÓN: Modificaciones que afecten al sistema de transmisión

3.5.- Modificación del sistema de tracción a través de la variación del número de ejes motrices

CAMPO DE APLICACIÓN

Categorías

T1	T2	T3	T4	T5.1	T5.2	MTC	MAA	MA2	MA3	TCA	RA	MAR
SI	SI	SI	SI	SI	SI	NO	SI	SI	SI	SI	NO	NO

ACTOS REGLAMENTARIOS


Sistema afectado	Referencia	Aplicable a													
		T1	T2	T3	T4	T5.1	T5.2	MTC	MAA	MA2	MA3	TCA	RA	MAR	
Mecanismos de dirección	70/311/CEE	-	-	-	-	-	(2)	x	-	(2)	(2)	-	x	x	
Mecanismos de dirección	75/321/CEE	(2)	(2)	(2)	(2)	(2)	-	x	-	-	-	-	x	x	
Frenado	71/320/CEE	-	-	-	-	-	(2)	x	-	(2)	(2)	-	x	x	
Frenado	76/432/CEE	(2)	(2)	(2)	(2)	(2)	-	x	(2)	-	-	(2)	x	x	
Masa máxima en carga	74/151/CEE (I)	(1)	(1)	(1)	(1)	(1)	(1)	(1)	(1)	(1)	-	(1)	x	x	
Masas y dimensiones (excepto vehículos: punto 44)	97/27/CE	-	-	-	-	-	-	x	-	-	(1)	-	x	x	

Ver Apartado 4 del preámbulo.

DOCUMENTACIÓN NECESARIA

Proyecto Técnico	Certificación final de obra	Informe de Conformidad	Certificado del Taller	Documentación adicional
SI	SI	SI	SI	NO

- **Proyecto Técnico y certificación final de obra**
- **Informe de conformidad**
 Descripción e identificación de los elementos a modificar o sustituir.
- **Certificado del Taller**

 MINISTERIO DE INDUSTRIA, TURISMO Y COMERCIO	REVISIÓN: -- Fecha: 14 de enero de 2011	SECCIÓN: IV GRUPO: 3 (3.5) Transmisión Página 1 de 2
---	--	---

MANUAL DE REFORMAS EN VEHÍCULOS
IV.- VEHÍCULOS DE OBRAS Y/O SERVICIOS
Grupo Nº 3. Transmisión
(3.5)

CONJUNTO FUNCIONAL

El titular del vehículo o la persona por él autorizada aportará:

- Copia de la Resolución de la Autoridad de homologación.
- Informe según Anexo II.
- Certificado del taller según Anexo III.

INSPECCIÓN ESPECÍFICA.

PUNTOS A VERIFICAR SEGÚN MANUAL DE PROCEDIMIENTO DE INSPECCIÓN DE LAS ESTACIONES ITV (SECCIÓN III)

Capítulo 8 - Ejes, ruedas, neumáticos y suspensión
Capítulo 10. - Otros

NORMALIZACIÓN DE LA ANOTACIÓN DE LA REFORMA EN LA TARJETA ITV

__/__/__ Incorpora/modifica los elementos de transmisión: _____

Sistema anterior: _____

Sistema actual: _____

(Firma y sello)

ITV Nº NNNN

INFORMACIÓN ADICIONAL



MANUAL DE REFORMAS EN VEHÍCULOS
IV.- VEHÍCULOS DE OBRAS Y/O SERVICIOS
Grupo Nº 3. Transmisión
(3.6)

DESCRIPCIÓN: Modificaciones que afecten al sistema de transmisión

3.6.- Modificación o sustitución del sistema de selección de velocidades por otro de distintas características

CAMPO DE APLICACIÓN

Categorías

T1	T2	T3	T4	T5.1	T5.2	MTC	MAA	MA2	MA3	TCA	RA	MAR
SI	SI	SI	SI	SI	SI	SI	SI	SI	SI	SI	NO	NO

ACTOS REGLAMENTARIOS

Sistema afectado	Referencia	Aplicable a												
		T1	T2	T3	T4	T5.1	T5.2	MTC	MAA	MA2	MA3	TCA	RA	MAR
Parásitos radioeléctricos (compatibilidad electromagnética)	75/322/CEE	(1)	(1)	(1)	(1)	(1)	(1)	-	-	-	-	-	x	x
Parásitos radioeléctricos (compatibilidad electromagnética)	72/245/CEE	-	-	-	-	-	-	-	-	-	(1)	-	x	x

Ver Apartado 4 del preámbulo.

DOCUMENTACIÓN NECESARIA

Proyecto Técnico	Certificación final de obra	Informe de Conformidad	Certificado del Taller	Documentación adicional
SI	SI	SI	SI	NO

- **Proyecto Técnico y certificación final de obra**
- **Informe de conformidad**
Descripción e identificación de los elementos a modificar o sustituir.
- **Certificado del Taller**



**MINISTERIO
DE INDUSTRIA, TURISMO Y
COMERCIO**

REVISIÓN: --

Fecha: 14 de enero de 2011

**SECCIÓN: IV
GRUPO: 3 (3.6)
Transmisión
Página 1 de 2**

MANUAL DE REFORMAS EN VEHÍCULOS
IV.- VEHÍCULOS DE OBRAS Y/O SERVICIOS
Grupo Nº 3. Transmisión
(3.6)

CONJUNTO FUNCIONAL

El titular del vehículo o la persona por él autorizada aportará:

- Copia de la Resolución de la Autoridad de homologación.
- Informe según Anexo II.
- Certificado del taller según Anexo III.

INSPECCIÓN ESPECÍFICA.

PUNTOS A VERIFICAR SEGÚN MANUAL DE PROCEDIMIENTO DE INSPECCIÓN DE LAS ESTACIONES ITV (SECCIÓN IV)

Capítulo 8 - Ejes, ruedas, neumáticos y suspensión
Capítulo 10. - Otros

NORMALIZACIÓN DE LA ANOTACIÓN DE LA REFORMA EN LA TARJETA ITV

__/__/__ Incorpora/modifica el sistema de selección de velocidades:

Sistema anterior: _____

Sistema actual: _____

(Firma y sello)

ITV Nº NNNN

INFORMACIÓN ADICIONAL

La sustitución de una palanca de cambio por otra no se considerará reforma.



MANUAL DE REFORMAS EN VEHÍCULOS
IV.- VEHÍCULOS DE OBRAS Y/O SERVICIOS
Grupo Nº 4. Ejes y ruedas
(4.1)

DESCRIPCIÓN: Modificaciones que afecten a la configuración de ejes y ruedas

4.1.- Sustitución del eje por otro de distintas características o modificación de las características del mismo

CAMPO DE APLICACIÓN

Categorías

T1	T2	T3	T4	T5.1	T5.2	MTC	MAA	MA2	MA3	TCA	RA	MAR
SI	SI	SI	SI	SI	SI	SI	SI	SI	SI	SI	SI	SI

ACTOS REGLAMENTARIOS

Sistema afectado	Referencia	Aplicable a													
		T1	T2	T3	T4	T5.1	T5.2	MTC	MAA	MA2	MA3	TCA	RA	MAR	
Mecanismos de dirección	70/311/CEE	-	-	-	-	-	(1)	-	-	(1)	(1)	-	-	-	
Mecanismos de dirección	75/321/CEE	(1)	(1)	(1)	(1)	(1)	-	-	-	-	-	-	-	-	
Masas y dimensiones	74/151/CEE (I)	(1)	(1)	(1)	(1)	(1)	(1)	(1)	(1)	(1)	-	(1)	(1)	(1)	
Masas y dimensiones (excepto vehículos: punto 44)	97/27/CE	-	-	-	-	-	-	-	-	-	(1)	-	-	-	
Neumáticos	Reglamento CEPE/ONU 106R00	(1)	(1)	(1)	(1)	(1)	(1)	-	-	-	-	-	-	-	
Neumáticos	92/23/CEE	-	-	-	-	-	-	-	-	-	(1)	-	-	-	

Ver Apartado 4 del preámbulo.

DOCUMENTACIÓN NECESARIA

Proyecto Técnico	Certificación final de obra	Informe de Conformidad	Certificado del Taller	Documentación adicional
SI	SI	SI	SI	NO



**MINISTERIO
DE INDUSTRIA, TURISMO Y
COMERCIO**

REVISIÓN: --

Fecha: 14 de enero de 2011

**SECCIÓN: IV
GRUPO: 4 (4.1)
Ejes y ruedas
Página 1 de 2**

MANUAL DE REFORMAS EN VEHÍCULOS
IV.- VEHÍCULOS DE OBRAS Y/O SERVICIOS
Grupo Nº 4. Ejes y ruedas
(4.1)

• **Proyecto Técnico y certificación final de obra**

• **Informe de conformidad**

Tipo(s) de eje(s) que se incorpora(n).

Características (motricidad, direccional o fijo, capacidad de carga, rueda sencilla o gemela, elevable, fijo o descargable).

Información sobre la conservación o sustitución de los elementos principales (suspensión, frenos, etc.) y su descripción.

Actuadores.

• **Certificado del Taller**

CONJUNTO FUNCIONAL

El titular del vehículo o la persona por él autorizada aportará:

- Copia de la Resolución de la Autoridad de homologación.
- Informe según Anexo II.
- Certificado del taller según Anexo III.

INSPECCIÓN ESPECÍFICA.

PUNTOS A VERIFICAR SEGÚN MANUAL DE PROCEDIMIENTO DE INSPECCIÓN DE LAS ESTACIONES ITV (SECCIÓN III)

Capítulo 2. – Acondicionamiento exterior, carrocería y chasis.

Capítulo 8 - Ejes, ruedas, neumáticos y suspensión

Capítulo 10. - Otros

NORMALIZACIÓN DE LA ANOTACIÓN DE LA REFORMA EN LA TARJETA ITV

__ / __ / __ Sustitución o cambio de características de los ejes: _____

Nueva vías:

Nuevo Nº total de ruedas:

Dimensiones de ruedas

(Firma y sello)

ITV Nº NNNN

INFORMACIÓN ADICIONAL

La normativa sobre mecanismos de dirección será aplicada únicamente cuando el eje modificado o sustituido incorpore parcial o en su totalidad el sistema de dirección del vehículo.



**MINISTERIO
DE INDUSTRIA, TURISMO Y
COMERCIO**

REVISIÓN: --

Fecha: 14 de enero de 2011

**SECCIÓN: IV
GRUPO: 4 (4.1)
Ejes y ruedas
Página 2 de 2**

MANUAL DE REFORMAS EN VEHÍCULOS
IV.- VEHÍCULOS DE OBRAS Y/O SERVICIOS
Grupo Nº 4. Ejes y ruedas
(4.2)

DESCRIPCIÓN: Modificaciones que afecten a la configuración de ejes y ruedas

4.2.- Modificación de la distancia entre ejes

CAMPO DE APLICACIÓN

Categorías

T1	T2	T3	T4	T5.1	T5.2	MTC	MAA	MA2	MA3	TCA	RA	MAR
SI	SI	SI	SI	SI	SI	NO	SI	SI	SI	SI	SI	SI

ACTOS REGLAMENTARIOS


Sistema afectado	Referencia	Aplicable a													
		T1	T2	T3	T4	T5.1	T5.2	MTC	MAA	MA2	MA3	TCA	RA	MAR	
Mecanismos de dirección	70/311/CEE	-	-	-	-	-	(2)	x	-	(2)	(2)	-	-	-	
Mecanismos de dirección	75/321/CEE	(2)	(2)	(2)	(2)	(2)	-	x	-	-	-	-	-	-	
Frenado	71/320/CEE	-	-	-	-	-	(2)	x	-	(2)	(2)	-	-	-	
Frenado	76/432/CEE	(2)	(2)	(2)	(2)	(2)	-	x	(2)	-	-	(2)	(2)	(2)	
Masa máxima en carga	74/151/CEE (I)	(1)	(1)	(1)	(1)	(1)	(1)	x	(1)	(1)	-	(1)	(1)	(1)	
Masas y dimensiones (excepto vehículos: punto 44)	97/27/CE	-	-	-	-	-	-	x	-	-	(1)	-	-	-	

Ver Apartado 4 del preámbulo.

DOCUMENTACIÓN NECESARIA

Proyecto Técnico	Certificación final de obra	Informe de Conformidad	Certificado del Taller	Documentación adicional
SI	SI	SI	SI	NO

- Proyecto Técnico y certificación final de obra
- Informe de conformidad
- Certificado del Taller

 <p>MINISTERIO DE INDUSTRIA, TURISMO Y COMERCIO</p>	<p>REVISIÓN: --</p> <p>Fecha: 14 de enero de 2011</p>	<p>SECCIÓN: IV GRUPO: 4 (4.2) Ejes y ruedas Página 1 de 2</p>
---	---	---

MANUAL DE REFORMAS EN VEHÍCULOS
IV.- VEHÍCULOS DE OBRAS Y/O SERVICIOS
Grupo N° 4. Ejes y ruedas
(4.2)

CONJUNTO FUNCIONAL

El titular del vehículo o la persona por él autorizada aportará:

- Copia de la Resolución de la Autoridad de homologación.
- Informe según Anexo II.
- Certificado del taller según Anexo III.

INSPECCIÓN ESPECÍFICA.

PUNTOS A VERIFICAR SEGÚN MANUAL DE PROCEDIMIENTO DE INSPECCIÓN DE LAS ESTACIONES ITV (SECCIÓN III)

Capítulo 2. – Acondicionamiento exterior, carrocería y chasis.

Capítulo 6. - Frenos

Capítulo 7. - Dirección

Capítulo 8 - Ejes, ruedas, neumáticos y suspensión

NORMALIZACIÓN DE LA ANOTACIÓN DE LA REFORMA EN LA TARJETA ITV

__ / __ / __ Modificación de distancia entre ejes: _____

(Firma y sello)

ITV N° NNNN

INFORMACIÓN ADICIONAL



**MINISTERIO
DE INDUSTRIA, TURISMO Y
COMERCIO**

REVISIÓN: --

Fecha: 14 de enero de 2011

**SECCIÓN: IV
GRUPO: 4 (4.2)
Ejes y ruedas
Página 2 de 2**

MANUAL DE REFORMAS EN VEHÍCULOS
IV.- VEHÍCULOS DE OBRAS Y/O SERVICIOS
Grupo Nº 4. Ejes y ruedas
(4.3)

DESCRIPCIÓN: Modificaciones que afecten a la configuración de ejes y ruedas

4.3.- Aumento o disminución del número de ejes

CAMPO DE APLICACIÓN

Categorías

T1	T2	T3	T4	T5.1	T5.2	MTC	MAA	MA2	MA3	TCA	RA	MAR
SI	SI	SI	SI	SI	SI	SI	SI	SI	SI	SI	SI	SI

ACTOS REGLAMENTARIOS

Sistema afectado	Referencia	Aplicable a												
		T1	T2	T3	T4	T5.1	T5.2	MTC	MAA	MA2	MA3	TCA	RA	MAR
Nivel sonoro en el oído del conductor	77/311/CEE	(2)	(2)	(2)	(2)	(2)	(2)	-	-	-	-	-	-	-
Mecanismos de dirección	70/311/CEE	-	-	-	-	-	(1)	-	-	(1)	(1)	-	-	-
Mecanismos de dirección	75/321/CEE	(1)	(1)	(1)	(1)	(1)	-	-	-	-	-	-	-	-
Frenado	71/320/CEE	-	-	-	-	-	(1)	-	-	(1)	(1)	-	-	-
Frenado	76/432/CEE	(1)	(1)	(1)	(1)	(1)	-	-	(1)	-	-	(1)	(1)	(1)
Masa máxima en carga	74/151/CEE (I)	(1)	(1)	(1)	(1)	(1)	(1)	(1)	(1)	(1)	-	(1)	(1)	(1)
Masas y dimensiones (excepto vehículos: punto 44)	97/27/CE	-	-	-	-	-	-	-	-	-	(1)	-	-	-
Neumáticos	Reglamento CEPE/ONU 106R00	(1)	(1)	(1)	(1)	(1)	(1)	-	-	-	-	-	-	-
Neumáticos	92/23/CEE	-	-	-	-	-	-	-	-	-	(1)	-	-	-
Sistemas antiproyección	91/226/CEE	-	-	-	-	(2)	(2)	-	-	-	(2)	-	-	-

Ver Apartado 4 del preámbulo.



**MINISTERIO
DE INDUSTRIA, TURISMO Y
COMERCIO**

REVISIÓN: --

Fecha: 14 de enero de 2011

**SECCIÓN: IV
GRUPO: 4 (4.3)
Ejes y ruedas
Página 1 de 3**

MANUAL DE REFORMAS EN VEHÍCULOS
IV.- VEHÍCULOS DE OBRAS Y/O SERVICIOS
Grupo N° 4. Ejes y ruedas
(4.3)

DOCUMENTACIÓN NECESARIA

Proyecto Técnico	Certificación final de obra	Informe de Conformidad	Certificado del Taller	Documentación adicional
SI	SI	SI	SI	NO

- **Proyecto Técnico y certificación final de obra**
- **Informe de conformidad**
- **Certificado del Taller**

CONJUNTO FUNCIONAL

El titular del vehículo o la persona por él autorizada aportará:

- Copia de la Resolución de la Autoridad de homologación.
- Informe según Anexo II.
- Certificado del taller según Anexo III.

INSPECCIÓN ESPECÍFICA.

PUNTOS A VERIFICAR SEGÚN MANUAL DE PROCEDIMIENTO DE INSPECCIÓN DE LAS ESTACIONES ITV (SECCIÓN III)

Capítulo 2. – Acondicionamiento exterior, carrocería y chasis.
 Capítulo 6. - Frenos
 Capítulo 7. - Dirección
 Capítulo 8 - Ejes, ruedas, neumáticos y suspensión

NORMALIZACIÓN DE LA ANOTACIÓN DE LA REFORMA EN LA TARJETA ITV

__/__/__ __/__/__ Incorpora/modifica configuración de ejes y ruedas:

Montaje de un _____ eje de kg a mm del anterior; nuevo MTMA total kg

Nuevas vías:

Nuevo N° total de ruedas:

Dimensiones de ruedas

(Firma y sello)

ITV N° NNNN



**MINISTERIO
 DE INDUSTRIA, TURISMO Y
 COMERCIO**

REVISIÓN: --

Fecha: 14 de enero de 2011

**SECCIÓN: IV
 GRUPO: 4 (4.3)
 Ejes y ruedas
 Página 2 de 3**

MANUAL DE REFORMAS EN VEHÍCULOS
IV.- VEHÍCULOS DE OBRAS Y/O SERVICIOS
Grupo N° 4. Ejes y ruedas
(4.3)

INFORMACIÓN ADICIONAL



**MINISTERIO
DE INDUSTRIA, TURISMO Y
COMERCIO**

REVISIÓN: --

Fecha: 14 de enero de 2011

**SECCIÓN: IV
GRUPO: 4 (4.3)
Ejes y ruedas
Página 3 de 3**

MANUAL DE REFORMAS EN VEHÍCULOS
IV.- VEHÍCULOS DE OBRAS Y/O SERVICIOS
Grupo N° 4. Ejes y ruedas
(4.4)

DESCRIPCIÓN: Modificaciones que afecten a la configuración de ejes y ruedas

4.4.- Modificaciones o sustituciones en ruedas o instalación/desinstalación de separadores de ruedas que impliquen modificación del ancho de vía

CAMPO DE APLICACIÓN

Categorías

T1	T2	T3	T4	T5.1	T5.2	MTC	MAA	MA2	MA3	TCA	RA	MAR
SI	SI	SI	SI	SI	SI	SI	SI	SI	SI	SI	SI	SI

ACTOS REGLAMENTARIOS

Sistema afectado	Referencia	Aplicable a													
		T1	T2	T3	T4	T5.1	T5.2	MTC	MAA	MA2	MA3	TCA	RA	MAR	
Mecanismos de dirección	70/311/CEE	-	-	-	-	-	(1)	-	-	(1)	(1)	-	-	-	
Mecanismos de dirección	75/321/CEE	(1)	(1)	(1)	(1)	(1)	-	-	-	-	-	-	-	-	
Protección de los elementos motores	89/173/CEE (II)	(1)	(1)	(1)	(1)	(1)	(1)	-	-	-	-	-	-	-	
Masa máxima en carga	74/151/CEE (I)	(1)	(1)	(1)	(1)	(1)	(1)	(1)	(1)	(1)	-	(1)	(1)	(1)	
Masas y dimensiones (excepto vehículos: punto 44)	97/27/CE	-	-	-	-	-	-	-	-	-	(1)	-	-	-	
Neumáticos	Reglamento CEPE/ONU 106R00	(1)	(1)	(1)	(1)	(1)	(1)	-	-	-	-	-	-	-	
Neumáticos	92/23/CEE	-	-	-	-	-	-	-	-	-	(1)	-	-	-	

Ver Apartado 4 del preámbulo.

DOCUMENTACIÓN NECESARIA

Proyecto Técnico	Certificación final de obra	Informe de Conformidad	Certificado del Taller	Documentación adicional
NO	NO	SI	SI	NO



MINISTERIO DE INDUSTRIA, TURISMO Y COMERCIO

REVISIÓN: -- (Corrección 1ª)

Fecha: Abril 2011

SECCIÓN: IV
GRUPO: 4 (4.4)
Ejes y ruedas
 Página 1 de 2

MANUAL DE REFORMAS EN VEHÍCULOS
IV.- VEHÍCULOS DE OBRAS Y/O SERVICIOS
Grupo Nº 4. Ejes y ruedas
(4.4)

- Informe de conformidad
- Certificado del Taller

CONJUNTO FUNCIONAL

El titular del vehículo o la persona por él autorizada aportará:

- Copia de la Resolución de la Autoridad de homologación.
- Informe según Anexo II.
- Certificado del taller según Anexo III.

INSPECCIÓN ESPECÍFICA.

PUNTOS A VERIFICAR SEGÚN MANUAL DE PROCEDIMIENTO DE INSPECCIÓN DE LAS ESTACIONES ITV (SECCIÓN III)

Capítulo 8 - Ejes, ruedas, neumáticos y suspensión

NORMALIZACIÓN DE LA ANOTACIÓN DE LA REFORMA EN LA TARJETA ITV

__/__/__ __/__/__ Incorporación de llantas: _____

Neumáticos- neumáticos opcionales: _____

Vía anterior- Vía anterior opcional: _____

Vía posterior- Vía posterior opcional: _____

(Firma y sello)

ITV Nº NNNN

INFORMACIÓN ADICIONAL

Esta reforma no podrá efectuarse cuando implique riesgo de interferencias con otras partes del vehículo.

Para asegurar la compatibilidad entre llanta y neumático se tendrán en cuenta las especificaciones establecidas en Norma ETRTO.

En el caso de tractores, esta reforma puede no anular la configuración de neumáticos/vías indicados en la Tarjeta ITV del vehículo, constituyendo una instalación opcional.

En tractores, cuando se produzca un cambio de categoría deberá cumplirse los actos reglamentarios aplicables a la nueva categoría.



**MINISTERIO
DE INDUSTRIA, TURISMO Y
COMERCIO**

REVISIÓN: -- (Corrección 1ª)

Fecha: Abril 2011

**SECCIÓN: IV
GRUPO: 4 (4.4)
Ejes y ruedas
Página 2 de 2**

MANUAL DE REFORMAS EN VEHÍCULOS
IV.- VEHÍCULOS DE OBRAS Y/O SERVICIOS
Grupo Nº 4. Ejes y ruedas
(4.5)

DESCRIPCIÓN: Modificaciones que afecten a la configuración de ejes y ruedas

4.5.- Sustitución de neumáticos por otros no equivalentes

CAMPO DE APLICACIÓN

Categorías

T1	T2	T3	T4	T5.1	T5.2	MTC	MAA	MA2	MA3	TCA	RA	MAR
SI	SI	SI	SI	SI	SI	SI	SI	SI	SI	SI	SI	SI

ACTOS REGLAMENTARIOS

Sistema afectado	Referencia	Aplicable a												
		T1	T2	T3	T4	T5.1	T5.2	MTC	MAA	MA2	MA3	TCA	RA	MAR
Dispositivos de protección trasera	70/221/CEE	-	-	-	-	-	-	-	-	-	(2)	-	-	-
Mecanismos de dirección	70/311/CEE	-	-	-	-	-	(1)	-	-	(1)	(1)	-	-	-
Mecanismos de dirección	75/321/CEE	(1)	(1)	(1)	(1)	(1)	-	-	-	-	-	-	-	-
Frenado	71/320/CEE	-	-	-	-	-	(1)	-	-	(1)	(1)	-	-	-
Frenado	76/432/CEE	(1)	(1)	(1)	(1)	(1)	-	-	(1)	-	-	(1)	(1)	(1)
Velocímetro y marcha atrás	75/443/CEE	-	-	-	-	-	-	-	-	(2)	(2)	-	-	-
Instalación de los dispositivos de alumbrado y señalización luminosa	78/933/CEE	(1)	(1)	(1)	(1)	(1)	(1)	(1)	(1)	(1)	-	(1)	(1)	(1)
Instalación de los dispositivos de alumbrado y señalización luminosa	76/756/CEE	-	-	-	-	-	-	-	-	-	(1)	-	-	-
Masa máxima en carga	74/151/CEE (I)	(1)	(1)	(1)	(1)	(1)	(1)	(1)	(1)	(1)	-	(1)	(1)	(1)
Masas y dimensiones (excepto vehículos: punto 44)	97/27/CE	-	-	-	-	-	-	-	-	-	(1)	-	-	-



**MINISTERIO
DE INDUSTRIA, TURISMO Y
COMERCIO**

REVISIÓN: -- (Corrección 1ª)

Fecha: Abril 2011

**SECCIÓN: IV
GRUPO: 4 (4.5)
Ejes y ruedas
Página 1 de 3**

MANUAL DE REFORMAS EN VEHÍCULOS
IV.- VEHÍCULOS DE OBRAS Y/O SERVICIOS
Grupo N° 4. Ejes y ruedas
(4.5)

ACTOS REGLAMENTARIOS

Sistema afectado	Referencia	Aplicable a												
		T1	T2	T3	T4	T5.1	T5.2	MTC	MAA	MA2	MA3	TCA	RA	MAR
Neumáticos	Reglamento CEPE/ONU 106R00	(1)	(1)	(1)	(1)	(1)	(1)	-	-	-	-	-	-	-
Neumáticos	92/23/CEE	-	-	-	-	-	-	-	-	-	(1)	-	-	-

Ver Apartado 4 del preámbulo.

DOCUMENTACIÓN NECESARIA

Proyecto Técnico	Certificación final de obra	Informe de Conformidad	Certificado del Taller	Documentación adicional
NO	NO	SI	SI	NO

- Informe de conformidad
- Certificado del Taller

CONJUNTO FUNCIONAL

El titular del vehículo o la persona por él autorizada aportará:

- Copia de la Resolución de la Autoridad de homologación.
- Informe según Anexo II.
- Certificado del taller según Anexo III.

INSPECCIÓN ESPECÍFICA.

PUNTOS A VERIFICAR SEGÚN MANUAL DE PROCEDIMIENTO DE INSPECCIÓN DE LAS ESTACIONES ITV (SECCIÓN III)

Capítulo 4. – Alumbrado y señalización
 Capítulo 8. - Ejes, ruedas, neumáticos y suspensión
 Capítulo 10. - Otros



**MINISTERIO
 DE INDUSTRIA, TURISMO Y
 COMERCIO**

REVISIÓN: -- (Corrección 1ª)

Fecha: Abril 2011

**SECCIÓN: IV
 GRUPO: 4 (4.5)
 Ejes y ruedas
 Página 2 de 3**

MANUAL DE REFORMAS EN VEHÍCULOS
IV.- VEHÍCULOS DE OBRAS Y/O SERVICIOS
Grupo N° 4. Ejes y ruedas
(4.5)

NORMALIZACIÓN DE LA ANOTACIÓN DE LA REFORMA EN LA TARJETA ITV

__/__/__ __/__/__ Cambio de neumáticos

Dimensión actual _____

(Firma y sello)

ITV N° NNNN

INFORMACIÓN ADICIONAL

Criterios de equivalencia para neumáticos:

- Índice de capacidad de carga igual o superior.
- Código de categoría de velocidad igual o superior.
- Igual diámetro exterior con una tolerancia de ± 3 %.
- Que el perfil de la llanta de montaje sea el correspondiente al neumático.

Para comprobar los criterios y determinar si los neumáticos son equivalentes, pueden utilizarse diversas tablas y documentaciones donde aparecen los datos más significativos, por ejemplo neumáticos clasificados por su diámetro exterior de diseño según normas ETRTO, Reglamento 106, etc.

Esta reforma no podrá efectuarse cuando implique riesgo de interferencias con otras partes del vehículo.

Para los vehículos a motor el criterio de equivalencia relativo al diámetro exterior solo se considerará cuando el neumático sustituido solo afecte al eje/s motrices.

En el caso de que los neumáticos disminuyan el índice de carga, se deberá adaptar la MTMA del vehículo al nuevo índice.

En el caso de instalación de neumáticos NO equivalentes, pero incluidos en la homologación de tipo del vehículo, siempre y cuando no se vea afectado ningún otro CR, sólo se tramitará a través de una diligencia administrativa mediante anotación en la tarjeta ITV del vehículo.



**MINISTERIO
DE INDUSTRIA, TURISMO Y
COMERCIO**

REVISIÓN: -- (Corrección 1ª)

Fecha: Abril 2011

**SECCIÓN: IV
GRUPO: 4 (4.5)
Ejes y ruedas
Página 3 de 3**

MANUAL DE REFORMAS EN VEHÍCULOS
IV.- VEHÍCULOS DE OBRAS Y/O SERVICIOS
Grupo Nº 5. Suspensión
(5.1)

DESCRIPCIÓN: Modificaciones que afecten al sistema de suspensión del vehículo

5.1.- Modificación de las características del sistema de suspensión o de algunos de sus componentes elásticos

CAMPO DE APLICACIÓN

Categorías

T1	T2	T3	T4	T5.1	T5.2	MTC	MAA	MA2	MA3	TCA	RA	MAR
SI	SI	SI	SI	SI	SI	SI	SI	SI	SI	SI	SI	SI

ACTOS REGLAMENTARIOS

Sistema afectado	Referencia	Aplicable a												
		T1	T2	T3	T4	T5.1	T5.2	MTC	MAA	MA2	MA3	TCA	RA	MAR
Dispositivos de protección trasera	70/221/CEE	-	-	-	-	-	-	-	-	-	(2)	-	-	-
Instalación de los dispositivos de alumbrado y señalización luminosa	78/933/CEE	(1)	(1)	(1)	(1)	(1)	(1)	(1)	(1)	(1)	-	(1)	(1)	(1)
Instalación de los dispositivos de alumbrado y señalización luminosa	76/756/CEE	-	-	-	-	-	-	-	-	-	(1)	-	-	-
Masa máxima en carga	74/151/CEE (I)	(1)	(1)	(1)	(1)	(1)	(1)	(1)	(1)	(1)	-	(1)	(1)	(1)
Masas y dimensiones (excepto vehículos: punto 44)	97/27/CE	-	-	-	-	-	-	-	-	-	(1)	-	-	-
Dispositivos de acoplamiento	89/173/CEE IV 94/20/CEE	(2)	(2)	(2)	(2)	(2)	(2)	(2)	(2)	(2)	(2)	(2)	-	-

Ver Apartado 4 del preámbulo.

DOCUMENTACIÓN NECESARIA

Proyecto Técnico	Certificación final de obra	Informe de Conformidad	Certificado del Taller	Documentación adicional
SI	SI	SI	SI	NO



MINISTERIO DE INDUSTRIA, TURISMO Y COMERCIO

REVISIÓN: --

Fecha: 14 de enero de 2011

SECCIÓN: IV
GRUPO: 5 (5.1)
Suspensión
Página 1 de 2

MANUAL DE REFORMAS EN VEHÍCULOS
IV.- VEHÍCULOS DE OBRAS Y/O SERVICIOS
Grupo Nº 5. Suspensión
(5.1)

- Proyecto Técnico y certificación final de obra
- Informe de conformidad
- Certificado del Taller

CONJUNTO FUNCIONAL

El titular del vehículo o la persona por él autorizada aportará:

- Copia de la Resolución de la Autoridad de homologación.
- Informe según Anexo II.
- Certificado del taller según Anexo III.

INSPECCIÓN ESPECÍFICA.

PUNTOS A VERIFICAR SEGÚN MANUAL DE PROCEDIMIENTO DE INSPECCIÓN DE LAS ESTACIONES ITV (SECCIÓN III)

Capítulo 8 - Ejes, ruedas, neumáticos y suspensión

NORMALIZACIÓN DE LA ANOTACIÓN DE LA REFORMA EN LA TARJETA ITV

__/__/__ Cambio de sistema de suspensión,

__/__/__ Cambio de (componente) de suspensión, indicando características

(Firma y sello)

ITV Nº NNNN

INFORMACIÓN ADICIONAL



**MINISTERIO
DE INDUSTRIA, TURISMO Y
COMERCIO**

REVISIÓN: --

Fecha: 14 de enero de 2011

**SECCIÓN: IV
GRUPO: 5 (5.1)
Suspensión
Página 2 de 2**

MANUAL DE REFORMAS EN VEHÍCULOS
IV.- VEHÍCULOS DE OBRAS Y/O SERVICIOS
Grupo Nº 6. Dirección
(6.1)

DESCRIPCIÓN: Modificaciones que afecten al sistema de dirección del vehículo

6.1.- Modificación del sistema de dirección

CAMPO DE APLICACIÓN

Categorías

T1	T2	T3	T4	T5.1	T5.2	MTC	MAA	MA2	MA3	TCA	RA	MAR
SI	SI	SI	SI	SI	SI	SI	SI	SI	SI	SI	SI	SI

ACTOS REGLAMENTARIOS

Sistema afectado	Referencia	Aplicable a													
		T1	T2	T3	T4	T5.1	T5.2	MTC	MAA	MA2	MA3	TCA	RA	MAR	
Mecanismos de dirección	70/311/CEE	-	-	-	-	-	(1)	-	-	(1)	(1)	-	-	-	
Mecanismos de dirección	75/321/CEE	(1)	(1)	(1)	(1)	(1)	-	-	-	-	-	-	-	-	
Parásitos radioeléctricos (compatibilidad electromagnética)	75/322/CEE	(2)	(2)	(2)	(2)	(2)	(2)	-	-	-	-	-	-	-	
Parásitos radioeléctricos (compatibilidad electromagnética)	72/245/CEE	-	-	-	-	-	-	-	-	-	(2)	-	-	-	

Ver Apartado 4 del preámbulo.

DOCUMENTACIÓN NECESARIA

Proyecto Técnico	Certificación final de obra	Informe de Conformidad	Certificado del Taller	Documentación adicional
SI	SI	SI	SI	NO

- Proyecto Técnico y certificación final de obra
- Informe de conformidad
- Certificado del Taller



MINISTERIO DE INDUSTRIA, TURISMO Y COMERCIO

REVISIÓN: --

Fecha: 14 de enero de 2011

SECCIÓN: IV
GRUPO: 6 (6.1)
Dirección
Página 1 de 2

MANUAL DE REFORMAS EN VEHÍCULOS
IV.- VEHÍCULOS DE OBRAS Y/O SERVICIOS
Grupo Nº 6. Dirección
(6.1)

CONJUNTO FUNCIONAL

El titular del vehículo o la persona por él autorizada aportará:

- Copia de la Resolución de la Autoridad de homologación.
- Informe según Anexo II.
- Certificado del taller según Anexo III.

INSPECCIÓN ESPECÍFICA.

PUNTOS A VERIFICAR SEGÚN MANUAL DE PROCEDIMIENTO DE INSPECCIÓN DE LAS ESTACIONES ITV (SECCIÓN III)

Capítulo 7.- Dirección

NORMALIZACIÓN DE LA ANOTACIÓN DE LA REFORMA EN LA TARJETA ITV

__/__/__ Modificación de sistema de dirección _____

(Firma y sello)

ITV Nº NNNN

INFORMACIÓN ADICIONAL

Esta reforma se refiere a la modificación del sistema de dirección: no asistida por asistida, modificaciones en los elementos de asistencia, modificaciones en el sistema mecánico de dirección, entre otras.

La instalación de ayudas para la conducción en el volante, tales como pomos, cazoletas, etc. no afectan al sistema de dirección del vehículo.



MANUAL DE REFORMAS EN VEHÍCULOS
IV.- VEHÍCULOS DE OBRAS Y/O SERVICIOS
Grupo Nº 6. Dirección
(6.2)

DESCRIPCIÓN: Modificaciones que afecten al sistema de dirección del vehículo

6.2.- Cambio de emplazamiento adición o **desinstalación** de volante

CAMPO DE APLICACIÓN

Categorías

T1	T2	T3	T4	T5.1	T5.2	MTC	MAA	MA2	MA3	TCA	RA	MAR
SI	SI	SI	SI	SI	SI	NO	SI	SI	SI	SI	NO	NO

ACTOS REGLAMENTARIOS

Sistema afectado	Referencia	Aplicable a												
		T1	T2	T3	T4	T5.1	T5.2	MTC	MAA	MA2	MA3	TCA	RA	MAR
Mecanismos de dirección	70/311/CEE	-	-	-	-	-	(1)	x	-	(1)	(1)	-	x	x
Mecanismos de dirección	75/321/CEE	(1)	(1)	(1)	(1)	(1)	-	x	-	-	-	-	x	x
Dispositivos de visión indirecta	2003/97/CE	-	-	-	-	-	-	x	-	(2)	(2)	(2)	x	x
Retrovisores	74/346/CEE	(2)	(2)	(2)	(2)	(2)	(2)	x	(2)	-	-	(2)	x	x
Antirrobo e inmovilizador	74/61/CEE	-	-	-	-	-	-	x	-	-	(2)	-	x	x
Instalación de los dispositivos de alumbrado y señalización luminosa	78/933/CEE	(2)	(2)	(2)	(2)	(2)	(2)	x	(2)	(2)	-	(2)		x
Instalación de los dispositivos de alumbrado y señalización luminosa	76/756/CEE	-	-	-	-	-	-	x	-	-	(2)	-	x	x
Identificación de los mandos, luces testigo e indicadores	86/415/CEE	(2)	(2)	(2)	(2)	(2)	(2)	x	-	-	-	-	x	x
Identificación de mandos	78/316/CEE	-	-	-	-	-	-	x	-	-	(2)	-	x	x
Dispositivos anti hielo y antivaho	78/317/CEE	-	-	-	-	-	-	x	-	-	(2)	-	x	x



MANUAL DE REFORMAS EN VEHÍCULOS
IV.- VEHÍCULOS DE OBRAS Y/O SERVICIOS
Grupo Nº 6. Dirección
(6.2)

ACTOS REGLAMENTARIOS

Sistema afectado	Referencia	Aplicable a												
		T1	T2	T3	T4	T5.1	T5.2	MTC	MAA	MA2	MA3	TCA	RA	MAR
Lava / limpiaparabrisas	78/318/CEE	-	-	-	-	-	-	x	-	-	(2)	-	x	x
Espacio de maniobra y acceso al puesto de conducción	80/720/CEE	(2)	-	(2)	(2)	(2)	(2)	x	-	-	-	-	x	x

Ver Apartado 4 del preámbulo.

DOCUMENTACIÓN NECESARIA

Proyecto Técnico	Certificación final de obra	Informe de Conformidad	Certificado del Taller	Documentación adicional
SI	SI	SI	SI	NO

- Proyecto Técnico y certificación final de obra
- Informe de conformidad
- Certificado del Taller

CONJUNTO FUNCIONAL

El titular del vehículo o la persona por él autorizada aportará:

- Copia de la Resolución de la Autoridad de homologación.
- Informe según Anexo II.
- Certificado del taller según Anexo III.

INSPECCIÓN ESPECÍFICA.

PUNTOS A VERIFICAR SEGÚN MANUAL DE PROCEDIMIENTO DE INSPECCIÓN DE LAS ESTACIONES ITV (SECCIÓN III)

Capítulo 2 .- Acondicionamiento exterior, carrocería y chasis
 Capítulo 3 .- Acondicionamiento interior
 Capítulo 4 .- Alumbrado y señalización
 Capítulo 7 .- Dirección



MANUAL DE REFORMAS EN VEHÍCULOS
IV.- VEHÍCULOS DE OBRAS Y/O SERVICIOS
Grupo Nº 6. Dirección
(6.2)

NORMALIZACIÓN DE LA ANOTACIÓN DE LA REFORMA EN LA TARJETA ITV

__/__/__ Cambio de (componente) de dirección, indicando características _____

(Firma y sello)

ITV Nº NNNN

INFORMACIÓN ADICIONAL

La adición del volante se refiere a la dotación de un puesto de conducción diferente al de origen y complementario a éste. No se permitirá la existencia simultánea de dos mandos de dirección (volante) en un mismo habitáculo o compartimento.



MANUAL DE REFORMAS EN VEHÍCULOS
IV.- VEHÍCULOS DE OBRAS Y/O SERVICIOS
Grupo Nº 6. Dirección
(6.3)

DESCRIPCIÓN: Modificaciones que afecten al sistema de dirección del vehículo

6.3.- Sustitución del volante por otro

CAMPO DE APLICACIÓN

Categorías

T1	T2	T3	T4	T5.1	T5.2	MTC	MAA	MA2	MA3	TCA	RA	MAR
SI	SI	SI	SI	SI	SI	NO	SI	SI	SI	SI	NO	NO

ACTOS REGLAMENTARIOS

Sistema afectado	Referencia	Aplicable a													
		T1	T2	T3	T4	T5.1	T5.2	MTC	MAA	MA2	MA3	TCA	RA	MAR	
Mecanismos de dirección	70/311/CEE	-	-	-	-	-	(1)	x	-	(1)	(1)	-	x	x	
Mecanismos de dirección	75/321/CEE	(1)	(1)	(1)	(1)	(1)	-	x	-	-	-	-	x	x	
Identificación de los mandos, luces testigo e indicadores	86/415/CEE	(2)	(2)	(2)	(2)	(2)	(2)	x	-	-	-	-	x	x	
Identificación de mandos	78/316/CEE	-	-	-	-	-	-	x	-	-	(2)	-	x	x	
Espacio de maniobra y acceso al puesto de conducción	80/720/CEE	(2)	-	(2)	(2)	(2)	(2)	x	-	-	-	-	x	x	

Ver Apartado 4 del preámbulo.

DOCUMENTACIÓN NECESARIA

Proyecto Técnico	Certificación final de obra	Informe de Conformidad	Certificado del Taller	Documentación adicional
NO	NO	SI	SI	NO

- Informe de conformidad
- Certificado del Taller



MINISTERIO DE INDUSTRIA, TURISMO Y COMERCIO

REVISIÓN: --

Fecha: 14 de enero de 2011

SECCIÓN: IV
GRUPO: 6 (6.3)
Dirección
Página 1 de 2

MANUAL DE REFORMAS EN VEHÍCULOS
IV.- VEHÍCULOS DE OBRAS Y/O SERVICIOS
Grupo Nº 6. Dirección
(6.3)

CONJUNTO FUNCIONAL

El titular del vehículo o la persona por él autorizada aportará:

- Copia de la Resolución de la Autoridad de homologación.
- Informe según Anexo II.
- Certificado del taller según Anexo III.

INSPECCIÓN ESPECÍFICA.

PUNTOS A VERIFICAR SEGÚN MANUAL DE PROCEDIMIENTO DE INSPECCIÓN DE LAS ESTACIONES ITV (SECCIÓN III)

Capítulo 3 – Acondicionamiento interior

Capítulo 7 - Dirección

NORMALIZACIÓN DE LA ANOTACIÓN DE LA REFORMA EN LA TARJETA ITV

__/__/__ Cambio de (componente) de dirección, indicando características _____

(Firma y sello)

ITV Nº NNNN

INFORMACIÓN ADICIONAL

La Directiva de mecanismos de dirección se aplicará exclusivamente cuando el diámetro del volante sea menor al del original.



MANUAL DE REFORMAS EN VEHÍCULOS
IV.- VEHÍCULOS DE OBRAS Y/O SERVICIOS
Grupo Nº 7. Frenos
(7.1)

DESCRIPCIÓN: Modificaciones que afecten al sistema de frenado del vehículo

7.1.- Modificación de las características del sistema de frenado o de alguno de sus componentes

CAMPO DE APLICACIÓN

Categorías

T1	T2	T3	T4	T5.1	T5.2	MTC	MAA	MA2	MA3	TCA	RA	MAR
SI	SI	SI	SI	SI	SI	SI	SI	SI	SI	SI	SI	SI

ACTOS REGLAMENTARIOS

Sistema afectado	Referencia	Aplicable a													
		T1	T2	T3	T4	T5.1	T5.2	MTC	MAA	MA2	MA3	TCA	RA	MAR	
Frenado	71/320/CEE	-	-	-	-	-	(1)	-	-	(1)	(1)	-	-	-	
Frenado	76/432/CEE	(1)	(1)	(1)	(1)	(1)	-	-	(1)	-	-	(1)	(1)	(1)	

Ver Apartado 4 del preámbulo.

DOCUMENTACIÓN NECESARIA

Proyecto Técnico	Certificación final de obra	Informe de Conformidad	Certificado del Taller	Documentación adicional
SI	SI	SI	SI	NO

- Proyecto Técnico y certificación final de obra
- Informe de conformidad
- Certificado del Taller

CONJUNTO FUNCIONAL

El titular del vehículo o la persona por él autorizada aportará:

- Copia de la Resolución de la Autoridad de homologación.
- Informe según Anexo II.
- Certificado del taller según Anexo III.



**MINISTERIO
DE INDUSTRIA, TURISMO Y
COMERCIO**

REVISIÓN: --

Fecha: 14 de enero de 2011

**SECCIÓN: IV
GRUPO: 7 (7.1)
Frenos
Página 1 de 2**

MANUAL DE REFORMAS EN VEHÍCULOS
IV.- VEHÍCULOS DE OBRAS Y/O SERVICIOS
Grupo Nº 7. Frenos
(7.1)

INSPECCIÓN ESPECÍFICA.
PUNTOS A VERIFICAR SEGÚN MANUAL DE PROCEDIMIENTO DE INSPECCIÓN DE LAS ESTACIONES ITV (SECCIÓN III)

Capítulo 4 – Alumbrado y señalización
Capítulo 6 - Frenos

NORMALIZACIÓN DE LA ANOTACIÓN DE LA REFORMA EN LA TARJETA ITV

__ / __ / __ Modificación de sistema de frenado

Sistema anterior : _____

Sistema actual : _____

(Firma y sello)

ITV Nº NNNN

INFORMACIÓN ADICIONAL



**MINISTERIO
DE INDUSTRIA, TURISMO Y
COMERCIO**

REVISIÓN: --

Fecha: 14 de enero de 2011

**SECCIÓN: IV
GRUPO: 7 (7.1)
Frenos
Página 2 de 2**

MANUAL DE REFORMAS EN VEHÍCULOS
IV.- VEHÍCULOS DE OBRAS Y/O SERVICIOS
Grupo Nº 7. Frenos
(7.2)

DESCRIPCIÓN: Modificaciones que afecten al sistema de frenado del vehículo

7.2.- Incorporación/desinstalación de sistemas auxiliares de absorción de energía cinética

CAMPO DE APLICACIÓN

Categorías

T1	T2	T3	T4	T5.1	T5.2	MTC	MAA	MA2	MA3	TCA	RA	MAR
SI	SI	SI	SI	SI	SI	NO	SI	SI	SI	SI	NO	NO

ACTOS REGLAMENTARIOS

Sistema afectado	Referencia	Aplicable a													
		T1	T2	T3	T4	T5.1	T5.2	MTC	MAA	MA2	MA3	TCA	RA	MAR	
Frenado	71/320/CEE	-	-	-	-	-	(2)	x	-	(2)	(2)	-	x	x	
Frenado	76/432/CEE	(2)	(2)	(2)	(2)	(2)	-	x	(2)	-	-	(2)	x	x	

Ver Apartado 4 del preámbulo.

DOCUMENTACIÓN NECESARIA

Proyecto Técnico	Certificación final de obra	Informe de Conformidad	Certificado del Taller	Documentación adicional
NO	NO	SI	SI	SI

- **Informe de conformidad**
- **Certificado del Taller**
- **Documentación adicional**

Informe del fabricante del equipo de frenado incluido, o de un servicio técnico en el que deberá definirse inequívocamente la situación del ralentizador, sus soportes, su eventual protección contra los calentamientos excesivos así como su eficacia y en su caso, su compatibilidad con el sistema de ABS.



MANUAL DE REFORMAS EN VEHÍCULOS
IV.- VEHÍCULOS DE OBRAS Y/O SERVICIOS
Grupo Nº 7. Frenos
(7.2)

CONJUNTO FUNCIONAL

El titular del vehículo o la persona por él autorizada aportará:

- Copia de la Resolución de la Autoridad de homologación.
- Informe según Anexo II.
- Certificado del taller según Anexo III.

INSPECCIÓN ESPECÍFICA.

PUNTOS A VERIFICAR SEGÚN MANUAL DE PROCEDIMIENTO DE INSPECCIÓN DE LAS ESTACIONES ITV (SECCIÓN III)

Capitulo 6 - Frenos

NORMALIZACIÓN DE LA ANOTACIÓN DE LA REFORMA EN LA TARJETA ITV

__/__/__ Incorporación de sistema auxiliar de absorción de energía cinética _____

(Firma y sello)

ITV Nº NNNN

INFORMACIÓN ADICIONAL



**MINISTERIO
DE INDUSTRIA, TURISMO Y
COMERCIO**

REVISIÓN: -- (Corrección 1ª)

Fecha: Abril 2011

**SECCIÓN: IV
GRUPO: 7 (7.2)
Frenos
Página 2 de 2**

MANUAL DE REFORMAS EN VEHÍCULOS
IV.- VEHÍCULOS DE OBRAS Y/O SERVICIOS
Grupo Nº 7. Frenos
(7.3)

DESCRIPCIÓN: Modificaciones que afecten al sistema de frenado del vehículo

7.3.- Modificación-de los mandos de accionamiento del freno, así como de la ubicación, sustitución, adición o desinstalación de los mismos

CAMPO DE APLICACIÓN

Categorías

T1	T2	T3	T4	T5.1	T5.2	MTC	MAA	MA2	MA3	TCA	RA	MAR
SI	SI	SI	SI	SI	SI	SI	SI	SI	SI	SI	SI	SI

ACTOS REGLAMENTARIOS

Sistema afectado	Referencia	Aplicable a													
		T1	T2	T3	T4	T5.1	T5.2	MTC	MAA	MA2	MA3	TCA	RA	MAR	
Frenado	71/320/CEE	-	-	-	-	-	(1)	-	-	(1)	(1)	-	-	-	
Frenado	76/432/CEE	(1)	(1)	(1)	(1)	(1)	-	-	(1)	-	-	(1)	(1)	(1)	
Acoplamiento de freno con los remolques	89/173/CE VI	(1)	(1)	(1)	(1)	(1)	(1)	-	-	-	-	-	(1)	(1)	

Ver Apartado 4 del preámbulo.

DOCUMENTACIÓN NECESARIA

Proyecto Técnico	Certificación final de obra	Informe de Conformidad	Certificado del Taller	Documentación adicional
SI	SI	SI	SI	NO

- Proyecto Técnico y certificación final de obra
- Informe de conformidad
- Certificado del Taller



MANUAL DE REFORMAS EN VEHÍCULOS
IV.- VEHÍCULOS DE OBRAS Y/O SERVICIOS
Grupo N° 7. Frenos
(7.3)

CONJUNTO FUNCIONAL

El titular del vehículo o la persona por él autorizada aportará:

- Copia de la Resolución de la Autoridad de homologación.
- Informe según Anexo II.
- Certificado del taller según Anexo III.

INSPECCIÓN ESPECÍFICA.

PUNTOS A VERIFICAR SEGÚN MANUAL DE PROCEDIMIENTO DE INSPECCIÓN DE LAS ESTACIONES ITV (SECCIÓN III)

Capítulo 4 – Alumbrado y señalización
Capítulo 6 - Frenos

NORMALIZACIÓN DE LA ANOTACIÓN DE LA REFORMA EN LA TARJETA ITV

__/__/__ Modificación de sistema de frenado

Sistema anterior : _____

Sistema actual : _____

(Firma y sello)

ITV N° NNNN

INFORMACIÓN ADICIONAL

Se deberá cumplir con la Directiva de acoplamiento de freno con los remolques, en los casos en que el vehículo esté provisto de frenos con asistencia.



MANUAL DE REFORMAS EN VEHÍCULOS
IV.- VEHÍCULOS DE OBRAS Y/O SERVICIOS
Grupo Nº 7. Frenos
(7.4)

DESCRIPCIÓN: Modificaciones que afecten al sistema de frenado del vehículo

7.4.- Instalación de un mando o acoplamiento de frenado para el vehículo remolcado

CAMPO DE APLICACIÓN

Categorías

T1	T2	T3	T4	T5.1	T5.2	MTC	MAA	MA2	MA3	TCA	RA	MAR
SI	SI	SI	SI	SI	SI	NO	SI	SI	SI	SI	NO	NO

ACTOS REGLAMENTARIOS

Sistema afectado	Referencia	Aplicable a													
		T1	T2	T3	T4	T5.1	T5.2	MTC	MAA	MA2	MA3	TCA	RA	MAR	
Frenado	71/320/CEE	-	-	-	-	-	(1)	x	-	(1)	(1)	-	x	x	
Mando de frenado	89/173/CE Anexo VI	(2)	(2)	(2)	(2)	(2)	(2)	x	-	-	-	(2)	x	x	

Ver Apartado 4 del preámbulo.

DOCUMENTACIÓN NECESARIA

Proyecto Técnico	Certificación final de obra	Informe de Conformidad	Certificado del Taller	Documentación adicional
NO	NO	SI	SI	NO

- **Informe de conformidad**
Identificación del acoplamiento a instalar
- **Certificado del Taller**



MANUAL DE REFORMAS EN VEHÍCULOS
IV.- VEHÍCULOS DE OBRAS Y/O SERVICIOS
Grupo Nº 7. Frenos
(7.4)

CONJUNTO FUNCIONAL

El titular del vehículo o la persona por él autorizada aportará:

- Copia de la Resolución de la Autoridad de homologación.
- Informe según Anexo II.
- Certificado del taller según Anexo III.

INSPECCIÓN ESPECÍFICA.

PUNTOS A VERIFICAR SEGÚN MANUAL DE PROCEDIMIENTO DE INSPECCIÓN DE LAS ESTACIONES ITV (SECCIÓN III)

Capítulo 6 - Frenos

NORMALIZACIÓN DE LA ANOTACIÓN DE LA REFORMA EN LA TARJETA ITV

___/___/___ Instalación de mando de frenado para el vehículo remolcado

Marca:

Modelo:

Contraseña de homologación:

(Firma y sello)

ITV Nº NNNN

INFORMACIÓN ADICIONAL

Se deberá cumplir con la Directiva de acoplamiento de freno con los remolques, en los casos en que el vehículo esté provisto de frenos con asistencia.

Modificaciones por aumento de MMR se tramitarán conjuntamente con la reforma número 11.3.



MANUAL DE REFORMAS EN VEHÍCULOS
IV.- VEHÍCULOS DE OBRAS Y/O SERVICIOS
Grupo Nº 8. Carrocería
(8.1)

DESCRIPCIÓN: Reformas que afecten al acondicionamiento interior de los vehículos

ACONDICIONAMIENTO INTERIOR
Número de plazas o tipo de las mismas

8.1.- Reducción de plazas de asiento

CAMPO DE APLICACIÓN

Categorías

T1	T2	T3	T4	T5.1	T5.2	MTC	MAA	MA2	MA3	TCA	RA	MAR
SI	NO	SI	SI	SI	SI	NO	SI	SI	SI	SI	NO	NO

ACTOS REGLAMENTARIOS

Sistema afectado	Referencia	Aplicable a													
		T1	T2	T3	T4	T5.1	T5.2	MTC	MAA	MA2	MA3	TCA	RA	MAR	
Resistencia de los asientos	74/408/CEE	-	x	-	-	-	-	x	-	-	(2)	-	x	x	
Asiento adicional	76/763/CEE	(2)	x	(2)	(2)	(2)	(2)	x	-	-	-	-	x	x	
Anclajes de los cinturones de seguridad	2005/67/CE	(2)	x	(2)	(2)	(2)	-	x	-	-	-	-	x	x	
Anclajes de los cinturones de seguridad	76/115/CEE	-	x	-	-	-	(2)	x	-	(2)	(2)	-	x	x	
Cinturones de seguridad y sistemas de retención	77/541/CEE	-	x	-	-	(2)	(2)	x	-	(2)	(2)	-	x	x	
Masa máxima en carga	74/151/CEE (I)	(1)	-	(1)	(1)	(1)	(1)	x	(1)	(1)	-	(1)	x	x	
Masas y dimensiones (excepto vehículos: punto 44)	97/27/CE	-	x	-	-	-	-	x	-	-	(1)	-	x	x	

Ver Apartado 4 del preámbulo.

DOCUMENTACIÓN NECESARIA

Proyecto Técnico	Certificación final de obra	Informe de Conformidad	Certificado del Taller	Documentación adicional
NO	NO	SI	SI	NO



MINISTERIO DE INDUSTRIA, TURISMO Y COMERCIO

REVISIÓN: -- (Corrección 1ª)

Fecha: Abril 2011

SECCIÓN: IV
GRUPO: 8 (8.1)
Carrocería
Página 1 de 2

MANUAL DE REFORMAS EN VEHÍCULOS
IV.- VEHÍCULOS DE OBRAS Y/O SERVICIOS
Grupo N° 8. Carrocería
(8.1)

- Informe de conformidad
- Certificado del Taller

CONJUNTO FUNCIONAL

El titular del vehículo o la persona por él autorizada aportará:

- Copia de la Resolución de la Autoridad de homologación.
- Informe según Anexo II.
- Certificado del taller según Anexo III.

INSPECCIÓN ESPECÍFICA.

PUNTOS A VERIFICAR SEGÚN MANUAL DE PROCEDIMIENTO DE INSPECCIÓN DE LAS ESTACIONES ITV (SECCIÓN III)

Capítulo 3. – Acondicionamiento interior

NORMALIZACIÓN DE LA ANOTACIÓN DE LA REFORMA EN LA TARJETA ITV

__/__/__ Reducción del nº de plazas de asientos a _____

(Firma y sello)

ITV N° NNNN

INFORMACIÓN ADICIONAL

Se considera plaza de asiento el asiento del conductor, el asiento del instructor y el asiento del acompañante. En ningún caso se considera plaza el/los asiento/s de los puestos de trabajo.



MANUAL DE REFORMAS EN VEHÍCULOS
IV.- VEHÍCULOS DE OBRAS Y/O SERVICIOS
Grupo N° 8. Carrocería
(8.2)

DESCRIPCIÓN: Reformas que afecten al acondicionamiento interior de los vehículos

ACONDICIONAMIENTO INTERIOR
Número de plazas o tipo de las mismas

8.2.- Aumento de plazas de asiento

CAMPO DE APLICACIÓN

Categorías

T1	T2	T3	T4	T5.1	T5.2	MTC	MAA	MA2	MA3	TCA	RA	MAR
SI	NO	SI	SI	SI	SI	NO	SI	SI	SI	SI	NO	NO

ACTOS REGLAMENTARIOS

Sistema afectado	Referencia	Aplicable a												
		T1	T2	T3	T4	T5.1	T5.2	MTC	MAA	MA2	MA3	TCA	RA	MAR
Resistencia de los asientos	74/408/CEE	-	x	-	-	-	-	x	-	-	(2)	-	x	x
Asiento conductor	78/764/CEE	(2)	x	(2)	(2)	(2)	(2)	x	-	-	-	-	x	x
Asiento adicional	76/763/CEE	(2)	x	(2)	(2)	(2)	(2)	x	-	-	-	-	x	x
Ensayo estático de la estructura	79/622/CEE	(1)	x	-	(1)	(1)	(1)	x	-	-	-	-	x	x
Protección contra el vuelco (ensayo dinámico)	77/536/CEE	(1)	x	-	(1)	(1)	(1)	x	-	-	-	-	x	x
Anclajes de los cinturones de seguridad	2005/67/CE	(2)	x	(2)	(2)	(2)	-	x	-	-	-	-	x	x
Anclajes de los cinturones de seguridad	76/115/CEE	-	x	-	-	-	(2)	x	-	(2)	(2)	-	x	x
Cinturones de seguridad y sistemas de retención	77/541/CEE	-	x	-	-	(2)	(2)	x	-	(2)	(2)	-	x	x
Masas y dimensiones	74/151/CEE (I)	(1)	x	(1)	(1)	(1)	(1)	x	(1)	(1)	-	(1)	x	x
Masas y dimensiones (excepto vehículos: punto 44)	97/27/CE	-	x	-	-	-	-	x	-	-	(1)	-	x	x

Ver Apartado 4 del preámbulo.



**MINISTERIO
DE INDUSTRIA, TURISMO Y
COMERCIO**

REVISIÓN: --

Fecha: 14 de enero de 2011

**SECCIÓN: IV
GRUPO: 8 (8.2)
Carrocería
Página 1 de 2**

MANUAL DE REFORMAS EN VEHÍCULOS
IV.- VEHÍCULOS DE OBRAS Y/O SERVICIOS
Grupo Nº 8. Carrocería
(8.2)

DOCUMENTACIÓN NECESARIA

Proyecto Técnico	Certificación final de obra	Informe de Conformidad	Certificado del Taller	Documentación adicional
NO	NO	SI	SI	NO

- Informe de conformidad
- Certificado del Taller

CONJUNTO FUNCIONAL

El titular del vehículo o la persona por él autorizada aportará:

- Copia de la Resolución de la Autoridad de homologación.
- Informe según Anexo II.
- Certificado del taller según Anexo III.

INSPECCIÓN ESPECÍFICA.

PUNTOS A VERIFICAR SEGÚN MANUAL DE PROCEDIMIENTO DE INSPECCIÓN DE LAS ESTACIONES ITV (SECCIÓN III)

Capítulo 3. – Acondicionamiento interior

NORMALIZACIÓN DE LA ANOTACIÓN DE LA REFORMA EN LA TARJETA ITV

__/__/__ Aumento del nº de plazas de asientos a _____

(Firma y sello)

ITV Nº NNNN

INFORMACIÓN ADICIONAL

Se considera plaza de asiento el asiento del conductor, el asiento del instructor y el asiento del acompañante. En ningún caso se considera plaza el/los asiento/s de los puestos de trabajo.



**MINISTERIO
DE INDUSTRIA, TURISMO Y
COMERCIO**

REVISIÓN: --

Fecha: 14 de enero de 2011

**SECCIÓN: IV
GRUPO: 8 (8.2)
Carrocería
Página 2 de 2**

MANUAL DE REFORMAS EN VEHÍCULOS
IV.- VEHÍCULOS DE OBRAS Y/O SERVICIOS
Grupo N° 8. Carrocería
(8.10)

DESCRIPCIÓN: Reformas que afecten al acondicionamiento interior de los vehículos

ACONDICIONAMIENTO INTERIOR
Asientos, cinturones y sus anclajes

8.10.- Sustitución de asiento por otro distinto

CAMPO DE APLICACIÓN

Categorías

T1	T2	T3	T4	T5.1	T5.2	MTC	MAA	MA2	MA3	TCA	RA	MAR
SI	SI	SI	SI	SI	SI	SI	SI	SI	SI	SI	NO	NO

ACTOS REGLAMENTARIOS

Sistema afectado	Referencia	Aplicable a												
		T1	T2	T3	T4	T5.1	T5.2	MTC	MAA	MA2	MA3	TCA	RA	MAR
Dispositivos de visión indirecta	2003/97/CE	-	-	-	-	-	-	-	-	(2)	(2)	(2)	x	x
Retrovisores	74/346/CEE	(2)	(2)	(2)	(2)	(2)	(2)	(2)	(2)	-	-	(2)	x	x
Resistencia de los asientos	74/408/CEE	-	-	-	-	-	-	-	-	-	(2)	-	x	x
Asiento conductor	78/764/CEE	(2)	(2)	(2)	(2)	(2)	(2)	-	-	-	-	-	x	x
Asiento adicional	76/763/CEE	(2)	-	(2)	(2)	(2)	(2)	-	-	-	-	-	x	x
Anclajes de los cinturones de seguridad	2005/67/CE	(2)	(2)	(2)	(2)	(2)	-	-	-	-	-	-	x	x
Anclajes de los cinturones de seguridad	76/115/CEE	-	-	-	-	-	(2)	-	-	(2)	(2)	-	x	x
Cinturones de seguridad y sistemas de retención	77/541/CEE	-	-	-	-	(2)	(2)	-	-	(2)	(2)	-	x	x

Ver Apartado 4 del preámbulo.

DOCUMENTACIÓN NECESARIA

Proyecto Técnico	Certificación final de obra	Informe de Conformidad	Certificado del Taller	Documentación adicional
NO	NO	SI	SI	NO



MINISTERIO DE INDUSTRIA, TURISMO Y COMERCIO

REVISIÓN: --

Fecha: 14 de enero de 2011

SECCIÓN: IV
GRUPO: 8 (8.10)
Carrocería
Página 1 de 2

MANUAL DE REFORMAS EN VEHÍCULOS
IV.- VEHÍCULOS DE OBRAS Y/O SERVICIOS
Grupo Nº 8. Carrocería
(8.10)

- Informe de conformidad
- Certificado del Taller

CONJUNTO FUNCIONAL

El titular del vehículo o la persona por él autorizada aportará:

- Copia de la Resolución de la Autoridad de homologación.
- Informe según Anexo II.
- Certificado del taller según Anexo III.

INSPECCIÓN ESPECÍFICA.

PUNTOS A VERIFICAR SEGÚN MANUAL DE PROCEDIMIENTO DE INSPECCIÓN DE LAS ESTACIONES ITV (SECCIÓN III)

Capítulo 3. – Acondicionamiento interior

NORMALIZACIÓN DE LA ANOTACIÓN DE LA REFORMA EN LA TARJETA ITV

__/__/__ Sustitución de los asientos originales por otros (Identificación) _____

(Firma y sello)

ITV Nº NNNN

INFORMACIÓN ADICIONAL

Cuando el cambio de asiento implique aumento o disminución de plazas se tramitará conjuntamente la reforma 8.1 u 8.2



MANUAL DE REFORMAS EN VEHÍCULOS
IV.- VEHÍCULOS DE OBRAS Y/O SERVICIOS
Grupo Nº 8. Carrocería
(8.11)

DESCRIPCIÓN: Reformas que afecten al acondicionamiento interior de los vehículos

ACONDICIONAMIENTO INTERIOR
Asientos cinturones y sus anclajes

8.11.- Cambio de algún cinturón de seguridad por otro de diferente tipo, número o situación de los puntos de anclaje

CAMPO DE APLICACIÓN

Categorías

T1	T2	T3	T4	T5.1	T5.2	MTC	MAA	MA2	MA3	TCA	RA	MAR
SI	SI	SI	SI	SI	SI	NO	SI	SI	SI	SI	NO	NO

ACTOS REGLAMENTARIOS

Sistema afectado	Referencia	Aplicable a												
		T1	T2	T3	T4	T5.1	T5.2	MTC	MAA	MA2	MA3	TCA	RA	MAR
Resistencia de los asientos	74/408/CEE	-	-	-	-	-	-	x	-	-	(2)	-	x	x
Anclajes de los cinturones de seguridad	2005/67/CE	(2)	(2)	(2)	(2)	(2)	-	x	-	-	-	-	x	x
Anclajes de los cinturones de seguridad	76/115/CEE	-	-	-	-	-	(2)	x	-	(2)	(2)	-	x	x
Cinturones de seguridad y sistemas de retención	77/541/CEE	-	-	-	-	(2)	(2)	x	-	(2)	(2)	-	x	x

Ver Apartado 4 del preámbulo.

DOCUMENTACIÓN NECESARIA

Proyecto Técnico	Certificación final de obra	Informe de Conformidad	Certificado del Taller	Documentación adicional
SI	SI	SI	SI	NO

- Proyecto Técnico y certificación final de obra
- Informe de conformidad
- Certificado del Taller



MINISTERIO DE INDUSTRIA, TURISMO Y COMERCIO

REVISIÓN: --

Fecha: 14 de enero de 2011

SECCIÓN: IV
GRUPO: 8 (8.11)
Carrocería
Página 1 de 2

MANUAL DE REFORMAS EN VEHÍCULOS
IV.- VEHÍCULOS DE OBRAS Y/O SERVICIOS
Grupo Nº 8. Carrocería
(8.11)

CONJUNTO FUNCIONAL

El titular del vehículo o la persona por él autorizada aportará:

- Copia de la Resolución de la Autoridad de homologación.
- Informe según Anexo II.
- Certificado del taller según Anexo III.

INSPECCIÓN ESPECÍFICA.

PUNTOS A VERIFICAR SEGÚN MANUAL DE PROCEDIMIENTO DE INSPECCIÓN DE LAS ESTACIONES ITV (SECCIÓN III)

Capítulo 3. – Acondicionamiento interior

NORMALIZACIÓN DE LA ANOTACIÓN DE LA REFORMA EN LA TARJETA ITV

___/___/___ Cambio de cinturón/es por otro/s de la marca _____ contraseña de homologación _____ y _____ puntos de anclaje.

(Firma y sello)

ITV Nº NNNN

INFORMACIÓN ADICIONAL

Se exigirá la resistencia de los asientos únicamente cuando el asiento incorpore algún punto de anclaje del cinturón de seguridad.

Cuando no se modifique la posición de los puntos de anclaje, el proyecto técnico no será necesario.

Se entenderá como tipo de cinturón lo indicado en la Directiva 77/541/CEE.



MANUAL DE REFORMAS EN VEHÍCULOS
IV.- VEHÍCULOS DE OBRAS Y/O SERVICIOS
Grupo Nº 8. Carrocería
(8.12)

DESCRIPCIÓN: Reformas que afecten al acondicionamiento interior de los vehículos

ACONDICIONAMIENTO INTERIOR
Asientos cinturones y sus anclajes

8.12.- Instalación de cinturones de seguridad

CAMPO DE APLICACIÓN

Categorías

T1	T2	T3	T4	T5.1	T5.2	MTC	MAA	MA2	MA3	TCA	RA	MAR
SI	SI	SI	SI	SI	SI	NO	SI	SI	SI	SI	NO	NO

ACTOS REGLAMENTARIOS

Sistema afectado	Referencia	Aplicable a													
		T1	T2	T3	T4	T5.1	T5.2	MTC	MAA	MA2	MA3	TCA	RA	MAR	
Resistencia de los asientos	74/408/CEE	-	-	-	-	-	-	x	-	-	(2)	-	x	x	
Anclajes de los cinturones de seguridad	2005/67/CE	(2)	(2)	(2)	(2)	(2)	-	x	-	-	-	-	x	x	
Anclajes de los cinturones de seguridad	76/115/CEE	-	-	-	-	-	(2)	x	-	(2)	(2)	-	x	x	
Cinturones de seguridad y sistemas de retención	77/541/CEE	-	-	-	-	(2)	(2)	x	-	(2)	(2)	-	x	x	

Ver Apartado 4 del preámbulo.

DOCUMENTACIÓN NECESARIA

Proyecto Técnico	Certificación final de obra	Informe de Conformidad	Certificado del Taller	Documentación adicional
SI	SI	SI	SI	NO

- Proyecto Técnico y certificación final de obra
- Informe de conformidad
- Certificado del Taller



MINISTERIO DE INDUSTRIA, TURISMO Y COMERCIO

REVISIÓN: --

Fecha: 14 de enero de 2011

SECCIÓN: IV
GRUPO: 8 (8.12)
Carrocería
Página 1 de 2

MANUAL DE REFORMAS EN VEHÍCULOS
IV.- VEHÍCULOS DE OBRAS Y/O SERVICIOS
Grupo Nº 8. Carrocería
(8.12)

CONJUNTO FUNCIONAL

El titular del vehículo o la persona por él autorizada aportará:

- Copia de la Resolución de la Autoridad de homologación.
- Informe según Anexo II.
- Certificado del taller según Anexo III.

INSPECCIÓN ESPECÍFICA.

PUNTOS A VERIFICAR SEGÚN MANUAL DE PROCEDIMIENTO DE INSPECCIÓN DE LAS ESTACIONES ITV (SECCIÓN IV)

Capítulo 3. – Acondicionamiento interior

NORMALIZACIÓN DE LA ANOTACIÓN DE LA REFORMA EN LA TARJETA ITV

__/__/__ Instalación de cinturones de seguridad delanteros/traseros de la marca _____ tipo _____ y contraseña de homologación _____

(Firma y sello)

ITV Nº NNNN

INFORMACIÓN ADICIONAL



**MINISTERIO
DE INDUSTRIA, TURISMO Y
COMERCIO**

REVISIÓN: --

Fecha: 14 de enero de 2011

**SECCIÓN: IV
GRUPO: 8 (8.12)
Carrocería
Página 2 de 2**

MANUAL DE REFORMAS EN VEHÍCULOS
IV.- VEHÍCULOS DE OBRAS Y/O SERVICIOS
Grupo N° 8. Carrocería
(8.50)

DESCRIPCIÓN: Reformas que afecten al acondicionamiento exterior de los vehículos

ACONDICIONAMIENTO EXTERIOR

Estructura del vehículo

8.50.- Transformaciones que modifiquen la longitud del voladizo delantero y/o trasero

CAMPO DE APLICACIÓN

Categorías

T1	T2	T3	T4	T5.1	T5.2	MTC	MAA	MA2	MA3	TCA	RA	MAR
SI	SI	SI	SI	SI	SI	NO	SI	SI	SI	SI	SI	SI

ACTOS REGLAMENTARIOS

Sistema afectado	Referencia	Aplicable a												
		T1	T2	T3	T4	T5.1	T5.2	MTC	MAA	MA2	MA3	TCA	RA	MAR
Dispositivos de protección trasera	70/221/CEE	-	-	-	-	-	-	x	-	-	(2)	-	-	-
Emplazamiento de la placa de matrícula	74/151/CEE (II)	(2)	(2)	(2)	(2)	(2)	(2)	x	(2)	(2)	-	(2)	(2)	(2)
Emplazamiento de la placa de matrícula	70/222/CEE	-	-	-	-	-	-	x	-	-	(2)	-	-	-
Mecanismos de dirección	70/311/CEE	-	-	-	-	-	(1)	x	-	(1)	(1)	-	-	-
Mecanismos de dirección	75/321/CEE	(1)	(1)	(1)	(1)	(1)	-	x	-	-	-	-	-	-
Dispositivos de visión indirecta	2003/97/CE	-	-	-	-	-	-	x	-	(2)	(2)	-	-	-
Retrovisores	74/346/CEE	(2)	(2)	(2)	(2)	(2)	(2)	x	(2)	-	-	(2)	-	-
Instalación de los dispositivos de alumbrado y señalización luminosa	76/756/CEE	-	-	-	-	-	-	x	-	-	(1)	-	-	-
Masas y dimensiones	74/151/CEE (I)	(2)	(2)	(2)	(2)	(2)	(2)	x	(2)	(2)	-	(2)	(2)	(2)
Masas y dimensiones (excepto vehículos: punto 44)	97/27/CE	-	-	-	-	-	-	x	-	-	(2)	-	-	-
Salientes exteriores de las cabinas	92/114/CEE	-	-	-	-	-	-	x	-	-	(2)	-	-	-

Ver Apartado 4 del preámbulo.



**MINISTERIO
DE INDUSTRIA, TURISMO Y
COMERCIO**

REVISIÓN: --

Fecha: 14 de enero de 2011

**SECCIÓN: IV
GRUPO: 8 (8.50)
Carrocería
Página 1 de 2**

MANUAL DE REFORMAS EN VEHÍCULOS
IV.- VEHÍCULOS DE OBRAS Y/O SERVICIOS
Grupo Nº 8. Carrocería
(8.50)

DOCUMENTACIÓN NECESARIA

Proyecto Técnico	Certificación final de obra	Informe de Conformidad	Certificado del Taller	Documentación adicional
SI	SI	SI	SI	NO

- Proyecto Técnico y certificación final de obra
- Informe de conformidad
- Certificado del Taller

CONJUNTO FUNCIONAL

El titular del vehículo o la persona por él autorizada aportará:

- Copia de la Resolución de la Autoridad de homologación.
- Informe según Anexo II.
- Certificado del taller según Anexo III.

INSPECCIÓN ESPECÍFICA.

PUNTOS A VERIFICAR SEGÚN MANUAL DE PROCEDIMIENTO DE INSPECCIÓN DE LAS ESTACIONES ITV (SECCIÓN III)

Capítulo 2. Acondicionamiento exterior, carrocería y chasis.
Capítulo 4. Alumbrado y señalización.
Capítulo 7. Dirección.

NORMALIZACIÓN DE LA ANOTACIÓN DE LA REFORMA EN LA TARJETA ITV

___/___/___ Longitud del voladizo delantero y/o trasero _____ y longitud total _____

(Firma y sello)

ITV Nº NNNN

INFORMACIÓN ADICIONAL

La Directiva de mecanismo de dirección sólo se aplicará en los casos en que se incremente el voladizo delantero.



**MINISTERIO
DE INDUSTRIA, TURISMO Y
COMERCIO**

REVISIÓN: --

Fecha: 14 de enero de 2011

**SECCIÓN: IV
GRUPO: 8 (8.50)
Carrocería
Página 2 de 2**

MANUAL DE REFORMAS EN VEHÍCULOS
IV.- VEHÍCULOS DE OBRAS Y/O SERVICIOS
Grupo Nº 8. Carrocería
(8.53)

DESCRIPCIÓN: Reformas que afecten al acondicionamiento exterior de los vehículos

ACONDICIONAMIENTO EXTERIOR

Estructura del vehículo

8.53.- Instalación o desinstalación de máquinas auxiliares para el trabajo.

CAMPO DE APLICACIÓN

Categorías

T1	T2	T3	T4	T5.1	T5.2	MTC	MAA	MA2	MA3	TCA	RA	MAR
SI	SI	SI	NO	SI	SI	NO	SI	SI	SI	SI	SI	SI

ACTOS REGLAMENTARIOS

Sistema afectado	Referencia	Aplicable a												
		T1	T2	T3	T4	T5.1	T5.2	MTC	MAA	MA2	MA3	TCA	RA	MAR
Estructura de protección contra la caída de objetos (*)	OCDE Código 10 ISO 27850	(2)	(2)	(2)	x	(2)	(2)	x	-	-	-	-	-	-
Equipo de dirección	75/321/CEE	(2)	(2)	(2)	x	(2)	-	x	-	-	-	-	-	-
Equipo de dirección	70/311/CEE	-	-	-	x	-	(2)	x		(2)	(2)	-	-	-
Frenado	76/432/CEE	(2)	(2)	(2)	x	(2)		x	(2)	-	-	(2)	-	-
Frenado	71/320/CEE	-	-	-	x	-	(2)	x	-	(2)	(2)	(2)	-	-
Retrovisores	74/346/CEE	(2)	(2)	(2)	x	(2)	(2)	x	(2)	-	-	(2)	-	-
Instalación de los dispositivos de alumbrado y señalización luminosa	78/933/CEE	(1)	(1)	(1)	x	(1)	(1)	x	(1)	(1)	-	(1)	(1)	(1)
Instalación de los dispositivos de alumbrado y señalización luminosa	76/756/CEE	-	-	-	x	-	-	x	-	-	(1)	-	-	-
Masa máxima en carga	74/151/CEE (I)	(1)	(1)	(1)	x	(1)	(1)	x	(1)	(1)	-	(1)	(1)	(1)
Masas y dimensiones (excepto vehículos: punto 44)	97/27/CE	-	-	-	x	-	-	x	-	-	(1)	-	-	-



MINISTERIO DE INDUSTRIA, TURISMO Y COMERCIO

REVISIÓN: -- (Corrección 1ª)

Fecha: Abril 2011

SECCIÓN: IV
GRUPO: 8 (8.53)
Carrocería
Página 1 de 3

MANUAL DE REFORMAS EN VEHÍCULOS
IV.- VEHÍCULOS DE OBRAS Y/O SERVICIOS
Grupo N° 8. Carrocería
(8.53)

ACTOS REGLAMENTARIOS

Sistema afectado	Referencia	Aplicable a												
		T1	T2	T3	T4	T5.1	T5.2	MTC	MAA	MA2	MA3	TCA	RA	MAR
Campo de visión	74/347/CEE	(2)	(2)	(2)	X	(2)	(2)	x						
Emplazamiento de la placa de matrícula	74/151/CEE II	(2)	(2)	(2)	X	(2)	(2)	x	(2)	(2)	-	(2)	(2)	(2)
Emplazamiento de la placa de matrícula	70/222/CEE	-	-	-	X	-	-	x	-	-	(2)	-	-	-
Retrovisores	74/346/CEE	(2)	(2)	(2)	x	(2)	(2)	x	(2)	-	-	(2)	-	-

Ver Apartado 4 del preámbulo.

DOCUMENTACIÓN NECESARIA

Proyecto Técnico	Certificación final de obra	Informe de Conformidad	Certificado del Taller	Documentación adicional
SI	SI	SI	SI	NO

- Proyecto Técnico y certificación final de obra
- Informe de conformidad
- Certificado del Taller

CONJUNTO FUNCIONAL

El titular del vehículo o la persona por él autorizada aportará:

- Copia de la Resolución de la Autoridad de homologación.
- Informe según Anexo II.
- Certificado del taller según Anexo III.

INSPECCIÓN ESPECÍFICA.

PUNTOS A VERIFICAR SEGÚN MANUAL DE PROCEDIMIENTO DE INSPECCIÓN DE LAS ESTACIONES ITV (SECCIÓN III)

Capítulo 2 – Acondicionamiento exterior, carrocería y chasis
 Capítulo 3 – Acondicionamiento interior
 Capítulo 4 – Alumbrado y señalización
 Capítulo 7 – Dirección



MANUAL DE REFORMAS EN VEHÍCULOS
IV.- VEHÍCULOS DE OBRAS Y/O SERVICIOS
Grupo N° 8. Carrocería
(8.53)

NORMALIZACIÓN DE LA ANOTACIÓN DE LA REFORMA EN LA TARJETA ITV

___/___/___ Instalación permanente de equipo auxiliar

Marca:

(Firma y sello)

Modelo:

ITV N° NNNN

INFORMACIÓN ADICIONAL

En el caso de ser necesaria la instalación de una estructura de protección frente a la caída de objetos (FOPS) se deberá realizar la reforma correspondiente.

No se considera reforma la instalación de los soportes y piezas intermedias entre la máquina auxiliar y el vehículos fijados de manera permanente.



MANUAL DE REFORMAS EN VEHÍCULOS
IV.- VEHÍCULOS DE OBRAS Y/O SERVICIOS
Grupo Nº 8. Carrocería
(8.54)

DESCRIPCIÓN: Reformas que afecten al acondicionamiento exterior de los vehículos

ACONDICIONAMIENTO EXTERIOR

Estructura del vehículo

8.54.- Instalación o sustitución de una estructura de protección antivuelco

CAMPO DE APLICACIÓN

Categorías

T1	T2	T3	T4	T5.1	T5.2	MTC	MAA	MA2	MA3	TCA	RA	MAR
SI	SI	NO	NO	SI	SI	NO	NO	NO	NO	NO	NO	NO

ACTOS REGLAMENTARIOS

Sistema afectado	Referencia	Aplicable a												
		T1	T2	T3	T4	T5.1	T5.2	MTC	MAA	MA2	MA3	TCA	RA	MAR
Protección contra el vuelco	77/536/CEE; 79/622/CEE (*)	(2)	-	x	x	(2)	(2)	x	x	x	x	x	x	x
Protección contra el vuelco	87/402/CEE; 86/298/CEE (**)	-	(2)	x	x	-	-	x	x	x	x	x	x	x
Espacio de maniobra y acceso al puesto de conducción	80/720/CEE	(2)	-	x	x	(2)	(2)	x	x	x	x	x	x	x
Retrovisores	74/346/CEE	(2)	(2)	x	x	(2)	(2)	x	x	x	x	x	x	x
Campo de visión	74/347/CEE	(2)	(2)	x	x	(2)	(2)	x	x	x	x	x	x	x
Masa máxima en carga	74/151/CEE (I)	(2)	(2)	x	x	(2)	(2)	x	x	x	x	x	x	x
Protección de los elementos motores	89/173/CEE (II)	(2)	(2)	x	x	(2)	(2)	x	x	x	x	x	x	x
Asiento conductor	78/764/CEE	(2)	(2)	x	x	(2)	(2)	x	x	x	x	x	x	x
Emplazamiento de la placa de matrícula	74/151/CEE II	(2)	(2)	x	x	(2)	(2)	x	x	x	x	x	x	x
Instalación de los dispositivos de alumbrado y señalización luminosa	78/933/CEE	(1)	(1)	x	x	(1)	(1)	x	x	x	x	x	x	x
Parabrisas y otros vidrios	89/173/CEE III	(2)	(2)	x	x	(2)	-	x	x	x	x	x	x	x



**MINISTERIO
DE INDUSTRIA, TURISMO Y
COMERCIO**

REVISIÓN: -- (Corrección 1ª)

Fecha: Abril 2011

**SECCIÓN: IV
GRUPO: 8 (8.54)
Carrocería
Página 1 de 3**

MANUAL DE REFORMAS EN VEHÍCULOS
IV.- VEHÍCULOS DE OBRAS Y/O SERVICIOS
Grupo Nº 8. Carrocería
(8.54)

ACTOS REGLAMENTARIOS

Sistema afectado	Referencia	Aplicable a												
		T1	T2	T3	T4	T5.1	T5.2	MTC	MAA	MA2	MA3	TCA	RA	MAR
Parabrisas y otros vidrios	92/22/CEE	-	-	x	x	-	(2)	x	x	x	x	x	x	x

Ver Apartado 4 del preámbulo.

(*) Según directiva 2005/67/CE se admite la correspondencia con los OCDE Códigos 3 y 4

(**) Según directiva 2005/67/CE se admite la correspondencia con los OCDE Códigos 6 y 7

DOCUMENTACIÓN NECESARIA

Proyecto Técnico	Certificación final de obra	Informe de Conformidad	Certificado del Taller	Documentación adicional
NO	NO	SI	SI	NO

- Informe de conformidad
- Certificado del Taller

CONJUNTO FUNCIONAL

El titular del vehículo o la persona por él autorizada aportará:

- Copia de la Resolución de la Autoridad de homologación.
- Informe según Anexo II.
- Certificado del taller según Anexo III.

INSPECCIÓN ESPECÍFICA.

PUNTOS A VERIFICAR SEGÚN MANUAL DE PROCEDIMIENTO DE INSPECCIÓN DE LAS ESTACIONES ITV (SECCIÓN III)

Capítulo 2. Acondicionamiento exterior, carrocería y chasis.
 Capítulo 3. Acondicionamiento interior
 Capítulo 4. Alumbrado y señalización

MANUAL DE REFORMAS EN VEHÍCULOS
IV.- VEHÍCULOS DE OBRAS Y/O SERVICIOS
Grupo N° 8. Carrocería
(8.54)

NORMALIZACIÓN DE LA ANOTACIÓN DE LA REFORMA EN LA TARJETA ITV

___/___/___ Incorporación de estructura de protección

Marca: (Firma y sello)

Modelo:

Contraseña de homologación: ITV N° NNNN

INFORMACIÓN ADICIONAL

En el caso de que la estructura de protección antivuelco esté incluida en la homologación de tipo del vehículo o homologada por la Orden del 27 de julio de 1979 (Contraseñas EP ----) se tramitará por el Código de reforma 11.0.

La placa de identificación de la estructura de protección deberá especificar:

- Marca
- Modelo
- N° de homologación
- Tractores para los que es válida la estructura.



MANUAL DE REFORMAS EN VEHÍCULOS
IV.- VEHÍCULOS DE OBRAS Y/O SERVICIOS
Grupo Nº 8. Carrocería
(8.55)

DESCRIPCIÓN: Reformas que afecten al acondicionamiento exterior de los vehículos

ACONDICIONAMIENTO EXTERIOR

Estructura del vehículo

8.55.- Instalación o sustitución de una estructura de protección frente a la caída de objetos (FOPS)

CAMPO DE APLICACIÓN

Categorías

T1	T2	T3	T4	T5.1	T5.2	MTC	MAA	MA2	MA3	TCA	RA	MAR
SI	SI	NO	NO	SI	SI	NO	NO	NO	NO	NO	NO	NO

ACTOS REGLAMENTARIOS

Sistema afectado	Referencia	Aplicable a												
		T1	T2	T3	T4	T5.1	T5.2	MTC	MAA	MA2	MA3	TCA	RA	MAR
Estructura de protección contra la caída de objetos (*)	OCDE Código 10 ISO 27850	(2)	(2)	x	x	(2)	(2)	x	x	x	x	x	x	x
Espacio de maniobra y acceso al puesto de conducción	80/720/CEE	(2)	-	x	x	(2)	(2)	x	x	x	x	x	x	x
Retrovisores	74/346/CEE	(2)	(2)	x	x	(2)	(2)	x	x	x	x	x	x	x
Campo de visión	74/347/CEE	(2)	(2)	x	x	(2)	(2)	x	x	x	x	x	x	x
Masa máxima en carga	74/151/CEE (I)	(2)	(2)	x	x	(2)	(2)	x	x	x	x	x	x	x
Protección de los elementos motores	89/173/CEE (II)	(2)	(2)	x	x	(2)	(2)	x	x	x	x	x	x	x
Asiento conductor	78/764/CEE	(2)	(2)	x	x	(2)	(2)	x	x	x	x	x	x	x
Emplazamiento de la placa de matrícula	74/151/CEE II	(2)	(2)	x	x	(2)	(2)	x	x	x	x	x	x	x
Instalación de los dispositivos de alumbrado y señalización luminosa	78/933/CEE	(1)	(1)	x	x	(1)	(1)	x	x	x	x	x	x	x
Parabrisas y otros vidrios	89/173/CEE III	(2)	(2)	x	x	(2)	-	x	x	x	x	x	x	x
Parabrisas y otros vidrios	92/22/CEE	-	-	x	x	-	(2)	x	x	x	x	x	x	x

Ver Apartado 4 del preámbulo.



MINISTERIO DE INDUSTRIA, TURISMO Y COMERCIO

REVISIÓN: -- (Corrección 1ª)

Fecha: Abril 2011

SECCIÓN: IV
GRUPO: 8 (8.55)
Carrocería
Página 1 de 3

MANUAL DE REFORMAS EN VEHÍCULOS
IV.- VEHÍCULOS DE OBRAS Y/O SERVICIOS
Grupo Nº 8. Carrocería
(8.55)

DOCUMENTACIÓN NECESARIA

Proyecto Técnico	Certificación final de obra	Informe de Conformidad	Certificado del Taller	Documentación adicional
NO	NO	SI	SI	NO

- Informe de conformidad
- Certificado del Taller

CONJUNTO FUNCIONAL

El titular del vehículo o la persona por él autorizada aportará:

- Copia de la Resolución de la Autoridad de homologación.
- Informe según Anexo II.
- Certificado del taller según Anexo III.

INSPECCIÓN ESPECÍFICA.

PUNTOS A VERIFICAR SEGÚN MANUAL DE PROCEDIMIENTO DE INSPECCIÓN DE LAS ESTACIONES ITV (SECCIÓN III)

Capítulo 2. Acondicionamiento exterior, carrocería y chasis.
Capítulo 3. Acondicionamiento interior
Capítulo 4. Alumbrado y señalización

NORMALIZACIÓN DE LA ANOTACIÓN DE LA REFORMA EN LA TARJETA ITV

___/___/___ Incorporación de estructura de protección

Marca: (Firma y sello)

Modelo:

Contraseña de homologación: ITV Nº NNNN



MANUAL DE REFORMAS EN VEHÍCULOS
IV.- VEHÍCULOS DE OBRAS Y/O SERVICIOS
Grupo N° 8. Carrocería
(8.55)

INFORMACIÓN ADICIONAL

La placa de identificación de la estructura de protección deberá especificar:

- Marca
- Modelo
- N° de homologación
- Tractores para los que es válida la estructura.

La estructura homologada con código 10 debe estar complementada con los códigos 3, 4, 6, 7 y 8.



MANUAL DE REFORMAS EN VEHÍCULOS
IV.- VEHÍCULOS DE OBRAS Y/O SERVICIOS
Grupo Nº 8. Carrocería
(8.60)

DESCRIPCIÓN: Reformas que afecten al acondicionamiento exterior de los vehículos

ACONDICIONAMIENTO EXTERIOR

Instalación o modificación de elementos funcionales para un uso específico del vehículo.

8.60 Sustitución o modificación del carrozado de un vehículo

CAMPO DE APLICACIÓN

Categorías

T1	T2	T3	T4	T5.1	T5.2	MTC	MAA	MA2	MA3	TCA	RA	MAR
NO	NO	NO	NO	NO	NO	NO	NO	NO	SI	SI	SI	NO

ACTOS REGLAMENTARIOS

Sistema afectado	Referencia	Aplicable a												
		T1	T2	T3	T4	T5.1	T5.2	MTC	MAA	MA2	MA3	TCA	RA	MAR
Dispositivos de protección trasera	70/221/CEE	x	x	x	x	x	x	x	x	x	(2)	-	-	x
Dispositivos de visión indirecta	2003/97/CE	x	x	x	x	x	x	x	x	x	(2)	-	-	x
Retrovisores	74/346/CEE	x	x	x	x	x	x	x	x	x	-	(2)	-	x
Parásitos radioeléctricos (compatibilidad electromagnética)	72/245/CEE	x	x	x	x	x	x	x	x	x	(2)	-	-	x
Instalación de los dispositivos de alumbrado y señalización luminosa	78/933/CEE	x	x	x	x	x	x	x	x	x	-	(1)	(1)	x
Instalación de los dispositivos de alumbrado y señalización luminosa	76/756/CEE	x	x	x	x	x	x	x	x	x	(1)	-	-	x
Sistemas antiproyección	91/226/CEE	x	x	x	x	x	x	x	x	x	(2)	-	-	x
Masas y dimensiones	74/151/CEE (I)	x	x	x	x	x	x	x	x	x	-	(1)	(1)	x
Masas y dimensiones (excepto vehículos: punto 44)	97/27/CE	x	x	x	x	x	x	x	x	x	(1)	-	-	x



MINISTERIO DE INDUSTRIA, TURISMO Y COMERCIO

REVISIÓN: --

Fecha: 14 de enero de 2011

SECCIÓN: IV
GRUPO: 8 (8.60)
Carrocería
Página 1 de 3

MANUAL DE REFORMAS EN VEHÍCULOS
IV.- VEHÍCULOS DE OBRAS Y/O SERVICIOS
Grupo Nº 8. Carrocería
(8.60)

ACTOS REGLAMENTARIOS

Sistema afectado	Referencia	Aplicable a													
		T1	T2	T3	T4	T5.1	T5.2	MTC	MAA	MA2	MA3	TCA	RA	MAR	
Estabilidad lateral	Reglamento CEPE/ONU R111	x	x	x	x	x	x	x	x	x	x	(2)	-	-	x
Protección lateral	89/297/CE	x	x	x	x	x	x	x	x	x	x	(2)	-	-	x

Ver Apartado 4 del preámbulo.

DOCUMENTACIÓN NECESARIA

Proyecto Técnico	Certificación final de obra	Informe de Conformidad	Certificado del Taller	Documentación adicional
SI	SI	SI	SI	NO

- Proyecto Técnico y certificación final de obra
- Informe de conformidad
- Certificado del Taller

CONJUNTO FUNCIONAL

El titular del vehículo o la persona por él autorizada aportará:

- Copia de la Resolución de la Autoridad de homologación.
- Informe según Anexo II.
- Certificado del taller según Anexo III.

INSPECCIÓN ESPECÍFICA.

PUNTOS A VERIFICAR SEGÚN MANUAL DE PROCEDIMIENTO DE INSPECCIÓN DE LAS ESTACIONES ITV (SECCIÓN III)

Capítulo 2. Acondicionamiento exterior, carrocería y chasis.
 Capítulo 4. Alumbrado y señalización.



**MINISTERIO
 DE INDUSTRIA, TURISMO Y
 COMERCIO**

REVISIÓN: --

Fecha: 14 de enero de 2011

**SECCIÓN: IV
 GRUPO: 8 (8.60)
 Carrocería
 Página 2 de 3**

MANUAL DE REFORMAS EN VEHÍCULOS
IV.- VEHÍCULOS DE OBRAS Y/O SERVICIOS
Grupo Nº 8. Carrocería
(8.60)

NORMALIZACIÓN DE LA ANOTACIÓN DE LA REFORMA EN LA TARJETA ITV

__/__/__ Transformado a _____ Variando _____

(Firma y sello)

ITV Nº NNNN

INFORMACIÓN ADICIONAL

Esta reforma se aplica a situaciones tales como: cisternas, caja basculante, caja recolectora, portacontenedores, cajas ordinarias, entre otras.



MANUAL DE REFORMAS EN VEHÍCULOS
IV.- VEHÍCULOS DE OBRAS Y/O SERVICIOS
Grupo Nº 9. Alumbrado
(9.1)

DESCRIPCIÓN: Dispositivos de alumbrado y señalización

9.1.- Adición o desinstalación de cualquier elemento, dispositivo, sistema, componente o unidad técnica independiente de alumbrado y señalización

CAMPO DE APLICACIÓN

Categorías

T1	T2	T3	T4	T5.1	T5.2	MTC	MAA	MA2	MA3	TCA	RA	MAR
SI	SI	SI	SI	SI	SI	SI	SI	SI	SI	SI	SI	SI

ACTOS REGLAMENTARIOS

Sistema afectado	Referencia	Aplicable a												
		T1	T2	T3	T4	T5.1	T5.2	MTC	MAA	MA2	MA3	TCA	RA	MAR
Parásitos radioeléctricos (compatibilidad electromagnética)	75/322/CEE	(2)	(2)	(2)	(2)	(2)	(2)	-	-	-	-	-	-	-
Parásitos radioeléctricos (compatibilidad electromagnética)	72/245/CEE	-	-	-	-	-	-	-	-	-	(2)	-	-	-
Instalación de los dispositivos de alumbrado y señalización luminosa	78/933/CEE	(1)	(1)	(1)	(1)	(1)	(1)	(1)	(1)	(1)	-	(1)	(1)	(1)
Instalación de los dispositivos de alumbrado y señalización luminosa	76/756/CEE	-	-	-	-	-	-	-	-	-	(1)	-	-	-
Homologación de los dispositivos de alumbrado y sus lámparas	79/532/CE	(2)	(2)	(2)	(2)	(2)	(2)	(2)	(2)	(2)	-	(2)	(2)	(2)
Luces antiniebla delanteras	76/762/CEE	-	-	-	-	-	-	-	-	-	(1)	-	-	-
Luces antiniebla traseras	77/538/CEE	-	-	-	-	-	-	-	-	-	(1)	-	-	-
Luces de marcha atrás	77/539/CEE	-	-	-	-	-	-	-	-	-	(1)	-	-	-
Luces de estacionamiento	77/540/CEE	-	-	-	-	-	-	-	-	-	(1)	-	-	-



MANUAL DE REFORMAS EN VEHÍCULOS
IV.- VEHÍCULOS DE OBRAS Y/O SERVICIOS
Grupo Nº 9. Alumbrado
(9.1)

ACTOS REGLAMENTARIOS

Sistema afectado	Referencia	Aplicable a													
		T1	T2	T3	T4	T5.1	T5.2	MTC	MAA	MA2	MA3	TCA	RA	MAR	
Identificación de los mandos, luces testigo e indicadores	78/316/CEE	-	-	-	-	-	-	-	-	-	-	(1)	-	-	-
Limpia y Lavaproyectores	Reglamento CEPE/ONU 45R	-	-	-	-	-	-	-	-	-	-	(1)	-	-	-
Instalación de los dispositivos de alumbrado y señalización luminosa	Reglamento CEPE/ONU 48R	-	-	-	-	-	-	-	-	-	-	(1)	-	-	-
Luces de circulación diurna	Reglamento CEPE/ONU 87R	-	-	-	-	-	-	-	-	-	-	(1)	-	-	-
Luces de posición lateral	Reglamento CEPE/ONU 91R	-	-	-	-	-	-	-	-	-	-	(1)	-	-	-
Sistema de alumbrado delantero adaptable AFS	Reglamento CEPE/ONU 123R	-	-	-	-	-	-	-	-	-	-	(1)	-	-	-

Ver Apartado 4 del preámbulo.

DOCUMENTACIÓN NECESARIA

Proyecto Técnico	Certificación final de obra	Informe de Conformidad	Certificado del Taller	Documentación adicional
NO	NO	SI	SI	NO

- Informe de conformidad
- Certificado del Taller

CONJUNTO FUNCIONAL

El titular del vehículo o la persona por él autorizada aportará:

- Copia de la Resolución de la Autoridad de homologación.
- Informe según Anexo II.
- Certificado del taller según Anexo III.



MANUAL DE REFORMAS EN VEHÍCULOS
IV.- VEHÍCULOS DE OBRAS Y/O SERVICIOS
Grupo N° 9. Alumbrado
(9.1)

INSPECCIÓN ESPECÍFICA.
PUNTOS A VERIFICAR SEGÚN MANUAL DE PROCEDIMIENTO DE INSPECCIÓN DE LAS ESTACIONES ITV (SECCIÓN III)

Capítulo 4. Alumbrado y señalización

NORMALIZACIÓN DE LA ANOTACIÓN DE LA REFORMA EN LA TARJETA ITV

__/__/__ Adición de elemento/ dispositivo/ sistema/ componente/unidad técnica independiente: marca, tipo y contraseña
Intensidad máxima de iluminación _____ (puntos de iluminación)

(Firma y sello)

ITV N° NNNN

INFORMACIÓN ADICIONAL

No se consideran reforma la instalación de faros de trabajo, los rotativos o destellantes propios de la señalización luminosa específica para servicios especiales o propios de vehículos prioritarios, vehículos especiales, [así como la desinstalación de faros adicionales de largo alcance, faros antiniebla opcionales y cualquier otro dispositivo no obligatorio, anotándose mediante diligencia.](#)



MANUAL DE REFORMAS EN VEHÍCULOS
IV.- VEHÍCULOS DE OBRAS Y/O SERVICIOS
Grupo Nº 9. Alumbrado
(9.2)

DESCRIPCIÓN: Dispositivos de alumbrado y señalización

9.2.- Modificación o sustitución de cualquier elemento, dispositivo, sistema, componente o unidad técnica independiente de alumbrado y señalización, en cuanto a ubicación o características

CAMPO DE APLICACIÓN

Categorías

T1	T2	T3	T4	T5.1	T5.2	MTC	MAA	MA2	MA3	TCA	RA	MAR
SI	SI	SI	SI	SI	SI	SI	SI	SI	SI	SI	SI	SI

ACTOS REGLAMENTARIOS

Sistema afectado	Referencia	Aplicable a												
		T1	T2	T3	T4	T5.1	T5.2	MTC	MAA	MA2	MA3	TCA	RA	MAR
Parásitos radioeléctricos (compatibilidad electromagnética)	75/322/CEE	(2)	(2)	(2)	(2)	(2)	(2)	-	-	-	-	-	-	-
Parásitos radioeléctricos (compatibilidad electromagnética)	72/245/CEE	-	-	-	-	-	-	-	-	-	(2)	-	-	-
Instalación de los dispositivos de alumbrado y señalización luminosa	78/933/CEE	(1)	(1)	(1)	(1)	(1)	(1)	(1)	(1)	(1)	-	(1)	(1)	(1)
Instalación de los dispositivos de alumbrado y señalización luminosa	76/756/CEE	-	-	-	-	-	-	-	-	-	(1)	-	-	-
Homologación de los dispositivos de alumbrado y sus lámparas	79/532/CE	(2)	(2)	(2)	(2)	(2)	(2)	(2)	(2)	(2)	-	(2)	(2)	(2)
Luces antiniebla delanteras	76/762/CEE	-	-	-	-	-	-	-	-	-	(1)	-	-	-
Luces antiniebla traseras	77/538/CEE	-	-	-	-	-	-	-	-	-	(1)	-	-	-
Luces de marcha atrás	77/539/CEE	-	-	-	-	-	-	-	-	-	(1)	-	-	-
Luces de estacionamiento	77/540/CEE	-	-	-	-	-	-	-	-	-	(1)	-	-	-



MANUAL DE REFORMAS EN VEHÍCULOS
IV.- VEHÍCULOS DE OBRAS Y/O SERVICIOS
Grupo Nº 9. Alumbrado
(9.2)

ACTOS REGLAMENTARIOS

Sistema afectado	Referencia	Aplicable a													
		T1	T2	T3	T4	T5.1	T5.2	MTC	MAA	MA2	MA3	TCA	RA	MAR	
Identificación de los mandos, luces testigo e indicadores	78/316/CEE	-	-	-	-	-	-	-	-	-	-	(1)	-	-	-
Limpia y Lavaproyectores	Reglamento CEPE/ONU 45R	-	-	-	-	-	-	-	-	-	-	(1)	-	-	-
Instalación de los dispositivos de alumbrado y señalización luminosa	Reglamento CEPE/ONU 48R	-	-	-	-	-	-	-	-	-	-	(1)	-	-	-
Luces de circulación diurna	Reglamento CEPE/ONU 87R	-	-	-	-	-	-	-	-	-	-	(1)	-	-	-
Luces de posición lateral	Reglamento CEPE/ONU 91R	-	-	-	-	-	-	-	-	-	-	(1)	-	-	-
Sistema de alumbrado delantero adaptable AFS	Reglamento CEPE/ONU 123R	-	-	-	-	-	-	-	-	-	-	(1)	-	-	-

Ver Apartado 4 del preámbulo.

DOCUMENTACIÓN NECESARIA

Proyecto Técnico	Certificación final de obra	Informe de Conformidad	Certificado del Taller	Documentación adicional
NO	NO	SI	SI	NO

- Informe de conformidad
- Certificado del Taller

CONJUNTO FUNCIONAL

El titular del vehículo o la persona por él autorizada aportará:

- Copia de la Resolución de la Autoridad de homologación.
- Informe según Anexo II.
- Certificado del taller según Anexo III.



MANUAL DE REFORMAS EN VEHÍCULOS
IV.- VEHÍCULOS DE OBRAS Y/O SERVICIOS
Grupo Nº 9. Alumbrado
(9.2)

INSPECCIÓN ESPECÍFICA.
PUNTOS A VERIFICAR SEGÚN MANUAL DE PROCEDIMIENTO DE INSPECCIÓN DE LAS ESTACIONES ITV (SECCIÓN III)

Capítulo 4. Alumbrado y señalización

NORMALIZACIÓN DE LA ANOTACIÓN DE LA REFORMA EN LA TARJETA ITV

__/__/__ Modificación o sustitución de elemento/ dispositivo/ sistema/ componente/unidad técnica independiente: marca, tipo y contraseña _____ Intensidad máxima de iluminación _____ (puntos de iluminación)

(Firma y sello)

ITV Nº NNNN

INFORMACIÓN ADICIONAL

No se considerará reforma la instalación de repuestos o recambios.



MANUAL DE REFORMAS EN VEHÍCULOS
IV.- VEHÍCULOS DE OBRAS Y/O SERVICIOS
Grupo Nº 10. Uniones entre vehículos tractores y sus remolques o semirremolques
(10.5)

DESCRIPCIÓN: Dispositivos de acoplamiento

10.5.- Instalación, modificación o **desinstalación** de dispositivos de acoplamiento en vehículos de obras y/o servicios

CAMPO DE APLICACIÓN

Categorías

T1	T2	T3	T4	T5.1	T5.2	MTC	MAA	MA2	MA3	TCA	RA	MAR
SI	SI	SI	SI	SI	SI	SI	SI	SI	SI	SI	SI	SI

ACTOS REGLAMENTARIOS

Sistema afectado	Referencia	Aplicable a												
		T1	T2	T3	T4	T5.1	T5.2	MTC	MAA	MA2	MA3	TCA	RA	MAR
Dispositivos de protección trasera	70/221/CEE	-	-	-	-	-	-	-	-	-	(2)	-	-	-
Emplazamiento de la placa de matrícula	74/151/CEE II	(2)	(2)	(2)	(2)	(2)	(2)	(2)	(2)	(2)	-	(2)	(2)	(2)
Emplazamiento de la placa de matrícula	70/222/CEE	-	-	-	-	-	-	-	-	-	(2)	-	-	-
Instalación de los dispositivos de alumbrado y señalización luminosa	78/933/CEE	(1)	(1)	(1)	(1)	(1)	(1)	(1)	(1)	(1)	-	(1)	(1)	(1)
Instalación de los dispositivos de alumbrado y señalización luminosa	76/756/CEE	-	-	-	-	-	-	-	-	-	(1)	-	-	-
Masas y dimensiones	74/151/CEE (I)	(1)	(1)	(1)	(1)	(1)	(1)	(1)	(1)	(1)	-	(1)	(1)	(1)
Masas y dimensiones (excepto vehículos: punto 44)	97/27/CE	-	-	-	-	-	-	-	-	-	(1)	-	-	-
Dispositivos de acoplamiento	89/173/CEE IV	(2)	(2)	(2)	(2)	(2)	(2)	(2)	(2)	-	-	(2)	(2)	(2)
Dispositivos de acoplamiento	94/20/CEE	-	-	-	-	-	-	(2)	(2)	(2)	(2)	-	-	-

Ver Apartado 4 del preámbulo.



MINISTERIO DE INDUSTRIA, TURISMO Y COMERCIO

REVISIÓN: -- (Corrección 1ª)

Fecha: Abril 2011

SECCIÓN: IV
GRUPO: 10 (10.5)
Unión entre vehículos
Página 1 de 3

MANUAL DE REFORMAS EN VEHÍCULOS
IV.- VEHÍCULOS DE OBRAS Y/O SERVICIOS
Grupo Nº 10. Uniones entre vehículos tractores y sus remolques o semirremolques
(10.5)

DOCUMENTACIÓN NECESARIA

Proyecto Técnico	Certificación final de obra	Informe de Conformidad	Certificado del Taller	Documentación adicional
NO	NO	SI	SI	NO

- Informe de conformidad
- Certificado del Taller

CONJUNTO FUNCIONAL

El titular del vehículo o la persona por él autorizada aportará:

- Copia de la Resolución de la Autoridad de homologación.
- Informe según Anexo II.
- Certificado del taller según Anexo III.

INSPECCIÓN ESPECÍFICA.

PUNTOS A VERIFICAR SEGÚN MANUAL DE PROCEDIMIENTO DE INSPECCIÓN DE LAS ESTACIONES ITV (SECCIÓN IV)

Capítulo 2.- Acondicionamiento exterior. Carrocería y chasis.
Capítulo 4.- Alumbrado y señalización

NORMALIZACIÓN DE LA ANOTACIÓN DE LA REFORMA EN LA TARJETA ITV

___/___/___ Acopla enganche marca _____, modelo _____, contraseña de homologación _____, para vehículo acoplado hasta _____ kg. s/freno o _____ kg. c/freno.

(Firma y sello)

ITV Nº NNNN



MANUAL DE REFORMAS EN VEHÍCULOS
IV.- VEHÍCULOS DE OBRAS Y/O SERVICIOS
Grupo N° 10. Uniones entre vehículos tractores y sus remolques o semirremolques
(10.5)

INFORMACIÓN ADICIONAL

Se admitirán acoplamientos mecánicos marcados según referencias normativas nacionales e internacionales equivalentes. Mediante el marcado del dispositivo de acoplamiento según estas normas, se garantiza la intercambiabilidad entre los enganches del vehículo tractor y del vehículo remolcado.

Los vehículos de categorías MA2 y MA3, cumplirán adicionalmente con los requisitos documentales establecidos en la ficha 10.1 (vehículos de categoría N y M).

Los requisitos establecidos en la Directiva 94/20/CEE son alternativos para los vehículos de categorías MAA y MTC.



MANUAL DE REFORMAS EN VEHÍCULOS
IV.- VEHÍCULOS DE OBRAS Y/O SERVICIOS
Grupo Nº 11. Modificaciones de los datos que afecten a la tarjeta ITV
(11.0)

DESCRIPCIÓN: Otros

11.0.- Cambio de alguno de los datos de la tarjeta ITV, cuando no lleva asociada otra transformación

CAMPO DE APLICACIÓN

Categorías

T1	T2	T3	T4	T5.1	T5.2	MTC	MAA	MA2	MA3	TCA	RA	MAR
SI	SI	SI	SI	SI	SI	SI	SI	SI	SI	SI	SI	SI

ACTOS REGLAMENTARIOS

Sistema afectado	Referencia	Aplicable a												
		T1	T2	T3	T4	T5.1	T5.2	MTC	MAA	MA2	MA3	TCA	RA	MAR
Ver Información adicional de esta ficha														
Ver Apartado 4 del preámbulo.														

DOCUMENTACIÓN NECESARIA

Proyecto Técnico	Certificación final de obra	Informe de Conformidad	Certificado del Taller	Documentación adicional
NO	NO	NO (*)	NO	NO

• **Informe de conformidad**

(*) Cuando se trate de un error en la tarjeta ITV del vehículo, el fabricante emitirá un documento detallando el error y el dato correcto.

CONJUNTO FUNCIONAL



MINISTERIO DE INDUSTRIA, TURISMO Y COMERCIO

REVISIÓN: --

Fecha: Abril 2011

SECCIÓN: IV
GRUPO: 11 (11.0)
Otros
Página 1 de 2

MANUAL DE REFORMAS EN VEHÍCULOS
IV.- VEHÍCULOS DE OBRAS Y/O SERVICIOS
Grupo Nº 11. Modificaciones de los datos que afecten a la tarjeta ITV
(11.0)

INSPECCIÓN ESPECÍFICA.
PUNTOS A VERIFICAR SEGÚN MANUAL DE PROCEDIMIENTO DE INSPECCIÓN DE LAS ESTACIONES ITV (SECCIÓN I)

NORMALIZACIÓN DE LA ANOTACIÓN DE LA REFORMA EN LA TARJETA ITV

__/__/__ Nuevo dato:

(Firma y sello)

ITV Nº NNNN

INFORMACIÓN ADICIONAL

Los vehículos serán conformes con el Reglamento General de Vehículos.



MANUAL DE REFORMAS EN VEHÍCULOS
IV.- VEHÍCULOS DE OBRAS Y/O SERVICIOS
Grupo Nº 11. Modificaciones de los datos que afecten a la tarjeta ITV
(11.1)

DESCRIPCIÓN: Otros

11.1.- Cambio de clasificación

CAMPO DE APLICACIÓN

Categorías

T1	T2	T3	T4	T5.1	T5.2	MTC	MAA	MA2	MA3	TCA	RA	MAR
SI	SI	SI	SI	SI	SI	SI	SI	SI	SI	SI	SI	SI

ACTOS REGLAMENTARIOS

Sistema afectado	Referencia	Aplicable a												
		T1	T2	T3	T4	T5.1	T5.2	MTC	MAA	MA2	MA3	TCA	RA	MAR
Ver Información adicional de esta ficha														
Ver Apartado 4 del preámbulo.														

DOCUMENTACIÓN NECESARIA

Proyecto Técnico	Certificación final de obra	Informe de Conformidad	Certificado del Taller	Documentación adicional
NO	NO	SI	NO	NO

- Informe de conformidad

CONJUNTO FUNCIONAL



MANUAL DE REFORMAS EN VEHÍCULOS
IV.- VEHÍCULOS DE OBRAS Y/O SERVICIOS
Grupo N° 11. Modificaciones de los datos que afecten a la tarjeta ITV
(11.1)

INSPECCIÓN ESPECÍFICA.
PUNTOS A VERIFICAR SEGÚN MANUAL DE PROCEDIMIENTO DE INSPECCIÓN DE LAS ESTACIONES ITV (SECCIÓN III)

Capítulo 10 - Otros

NORMALIZACIÓN DE LA ANOTACIÓN DE LA REFORMA EN LA TARJETA ITV

__/__/__ Nueva clasificación _____

(Firma y sello)

ITV N° NNNN

INFORMACIÓN ADICIONAL

El cambio de clasificación de **tractor** agrícola a obras o servicios se realizará directamente como anotación en la tarjeta. Para el cambio de clasificación de obras o servicios a agrícola, el vehículo deberá corresponder a un tractor homologado previamente como agrícola.

Para cambios de clasificación o de uso del resto de categorías si el vehículo está homologado para la nueva clasificación se tramitará mediante el Código de reforma 11.0

Si el vehículo no está homologado para la nueva clasificación se justificará el cumplimiento de los actos reglamentarios correspondientes.

Los vehículos se clasifican conforme al Anexo II del Reglamento General de Vehículos.



MANUAL DE REFORMAS EN VEHÍCULOS
IV.- VEHÍCULOS DE OBRAS Y/O SERVICIOS
Grupo Nº 11. Modificaciones de los datos que afecten a la tarjeta ITV
(11.2)

DESCRIPCIÓN: Otros

11.2.- Variaciones de Masas Máximas Autorizadas

CAMPO DE APLICACIÓN

Categorías

T1	T2	T3	T4	T5.1	T5.2	MTC	MAA	MA2	MA3	TCA	RA	MAR
SI	SI	SI	SI	SI	SI	SI	SI	SI	SI	SI	SI	SI

ACTOS REGLAMENTARIOS

Sistema afectado	Referencia	Aplicable a												
		T1	T2	T3	T4	T5.1	T5.2	MTC	MAA	MA2	MA3	TCA	RA	MAR
	Reglamento General de Vehículos	-	-	-	-	-	-	(1)	(1)	(1)	(1)	(1)	(1)	(1)
Masas y dimensiones	74/151/CEE (I)	(1)	(1)	(1)	(1)	(1)	(1)	-	-	-	-	-	-	-

Ver Apartado 4 del preámbulo.

DOCUMENTACIÓN NECESARIA

Proyecto Técnico	Certificación final de obra	Informe de Conformidad	Certificado del Taller	Documentación adicional
NO	NO	SI	NO	NO

- Informe de conformidad

CONJUNTO FUNCIONAL



MINISTERIO DE INDUSTRIA, TURISMO Y COMERCIO

REVISIÓN: --

Fecha: 14 de enero de 2011

SECCIÓN: IV
GRUPO: 11 (11.2)
Otros
 Página 1 de 2

MANUAL DE REFORMAS EN VEHÍCULOS
IV.- VEHÍCULOS DE OBRAS Y/O SERVICIOS
Grupo Nº 11. Modificaciones de los datos que afecten a la tarjeta ITV
(11.2)

INSPECCIÓN ESPECÍFICA.
PUNTOS A VERIFICAR SEGÚN MANUAL DE PROCEDIMIENTO DE INSPECCIÓN DE LAS ESTACIONES ITV (SECCIÓN III)

Capítulo 10 - Otros

NORMALIZACIÓN DE LA ANOTACIÓN DE LA REFORMA EN LA TARJETA ITV

__/__/__ Nueva MMA _____

(Firma y sello)

ITV Nº NNNN

INFORMACIÓN ADICIONAL

La MMA no podrá superar nunca la MTMA del vehículo.

La modificación de la MMA puede estar asociada a otras reformas que deberán legalizarse según los requisitos que le sean de aplicación en el código de reforma correspondiente (disminución de asientos, modificaciones en la MMR, entre otras).



MANUAL DE REFORMAS EN VEHÍCULOS
IV.- VEHÍCULOS DE OBRAS Y/O SERVICIOS
Grupo Nº 11. Modificaciones de los datos que afecten a la tarjeta ITV
(11.3)

DESCRIPCIÓN: Otros

11.3.- Variación de cualquiera de las Masas Técnicas Máximas Admisibles del vehículo

CAMPO DE APLICACIÓN

Categorías

T1	T2	T3	T4	T5.1	T5.2	MTC	MAA	MA2	MA3	TCA	RA	MAR
SI	SI	SI	SI	SI	SI	SI	SI	SI	SI	SI	SI	SI

ACTOS REGLAMENTARIOS

Sistema afectado	Referencia	Aplicable a												
		T1	T2	T3	T4	T5.1	T5.2	MTC	MAA	MA2	MA3	TCA	RA	MAR
Dispositivos de protección trasera	70/221/CEE	-	-	-	-	-	-	-	-	-	(2)	-	-	-
Frenado	71/320/CEE	-	-	-	-	-	(1)	-	-	(1)	(1)	-	-	-
Frenado	76/432/CEE	(1)	(1)	(1)	(1)	(1)	-	-	(1)	-	-	(1)	(1)	(1)
Mecanismos de dirección	70/311/CEE	-	-	-	-	-	(1)	-	-	(1)	(1)	-	-	-
Mecanismos de dirección	75/321/CEE	(1)	(1)	(1)	(1)	(1)	-	-	-	-	-	-	-	-
Masas y dimensiones	74/151/CEE (I)	(1)	(1)	(1)	(1)	(1)	(1)	(1)	(1)	(1)	-	(1)	(1)	(1)
Masas y dimensiones (excepto vehículos: punto 44)	97/27/CE	-	-	-	-	-	-	-	-	-	(1)	-	-	-
Neumáticos	Reglamento CEPE/ONU 106R00	(1)	(1)	(1)	(1)	(1)	(1)	-	-	-	-	-	-	-
Neumáticos	92/23/CEE	-	-	-	-	-	-	-	-	-	(1)	-	-	-
Dispositivos de acoplamiento	89/173/CEE IV	(2)	(2)	(2)	(2)	(2)	(2)	(2)	(2)	-	-	(2)	(2)	(2)
Dispositivos de acoplamiento	94/20/CEE	-	-	-	-	-	-	(2)	(2)	(2)	(2)	-	-	-

Ver Apartado 4 del preámbulo.



MINISTERIO DE INDUSTRIA, TURISMO Y COMERCIO

REVISIÓN: --

Fecha: 14 de enero de 2011

SECCIÓN: IV
GRUPO: 11 (11.3)
Otros
Página 1 de 3

MANUAL DE REFORMAS EN VEHÍCULOS
IV.- VEHÍCULOS DE OBRAS Y/O SERVICIOS
Grupo Nº 11. Modificaciones de los datos que afecten a la tarjeta ITV
(11.3)

DOCUMENTACIÓN NECESARIA

Proyecto Técnico	Certificación final de obra	Informe de Conformidad	Certificado del Taller	Documentación adicional
SI	SI	SI	SI	NO

- Proyecto Técnico y certificación final de obra
- Informe de conformidad
- Certificado del Taller

CONJUNTO FUNCIONAL

El titular del vehículo o la persona por él autorizada aportará:

- Copia de la Resolución de la Autoridad de homologación.
- Informe según Anexo II.
- Certificado del taller según Anexo III.

INSPECCIÓN ESPECÍFICA.

PUNTOS A VERIFICAR SEGÚN MANUAL DE PROCEDIMIENTO DE INSPECCIÓN DE LAS ESTACIONES ITV (SECCIÓN III)

Capítulo 10 - Otros

NORMALIZACIÓN DE LA ANOTACIÓN DE LA REFORMA EN LA TARJETA ITV

___ / ___ / ___ Aumento de la MTMA/MMC de Kgs. a kgs.

1º eje de..... Kgs. a kgs.

2º eje de..... Kgs. a kgs.

3º eje de..... Kgs. a kgs.

4º eje de..... Kgs. a kgs.

(ESC) Identificación de los nuevos neumáticos :

(Firma y sello)

ITV Nº NNNN



**MINISTERIO
DE INDUSTRIA, TURISMO Y
COMERCIO**

REVISIÓN: --

Fecha: 14 de enero de 2011

**SECCIÓN: IV
GRUPO: 11 (11.3)
Otros
Página 2 de 3**

MANUAL DE REFORMAS EN VEHÍCULOS
IV.- VEHÍCULOS DE OBRAS Y/O SERVICIOS
Grupo Nº 11. Modificaciones de los datos que afecten a la tarjeta ITV
(11.3)

INFORMACIÓN ADICIONAL

Esta reforma se aplicará a las modificaciones de las masas técnicas máximas admisibles: ejes, total, remolcable o de conjunto.
Cuando se produzca un cambio de categoría deberán cumplirse los actos reglamentarios aplicables a la nueva categoría.



MANUAL DE REFORMAS EN VEHÍCULOS
IV.- VEHÍCULOS DE OBRAS Y/O SERVICIOS
Grupo Nº 11. Modificaciones de los datos que afecten a la tarjeta ITV
(11.4)

DESCRIPCIÓN: Otros

11.4.- Variación de la velocidad máxima

CAMPO DE APLICACIÓN

Categorías

T1	T2	T3	T4	T5.1	T5.2	MTC	MAA	MA2	MA3	TCA	RA	MAR
SI	NO	NO	NO	SI	SI	NO	NO	NO	NO	NO	NO	NO

ACTOS REGLAMENTARIOS

Sistema afectado	Referencia	Aplicable a													
		T1	T2	T3	T4	T5.1	T5.2	MTC	MAA	MA2	MA3	TCA	RA	MAR	
	Reglamento General de Vehículos	(2)	x	x	(2)	(2)	(2)	x	x	x	x	x	x	x	x

Ver Apartado 4 del preámbulo.

DOCUMENTACIÓN NECESARIA

Proyecto Técnico	Certificación final de obra	Informe de Conformidad	Certificado del Taller	Documentación adicional
NO	NO	SI	NO	NO

- Informe de conformidad

CONJUNTO FUNCIONAL



MANUAL DE REFORMAS EN VEHÍCULOS
IV.- VEHÍCULOS DE OBRAS Y/O SERVICIOS
Grupo Nº 11. Modificaciones de los datos que afecten a la tarjeta ITV
(11.4)

INSPECCIÓN ESPECÍFICA.
PUNTOS A VERIFICAR SEGÚN MANUAL DE PROCEDIMIENTO DE INSPECCIÓN DE LAS ESTACIONES ITV (SECCIÓN III)

Capítulo 10 - Otros

NORMALIZACIÓN DE LA ANOTACIÓN DE LA REFORMA EN LA TARJETA ITV

__/__/__ Nueva velocidad máxima _____

(Firma y sello)

ITV Nº NNNN

INFORMACIÓN ADICIONAL

Sólo podrá realizarse el aumento de velocidad máxima si el vehículo se corresponde con un tipo homologado a esa velocidad

