

Unidades de control en el habitáculo y en la parte trasera del vehículo

Cuadro sinóptico de unidades de control en el habitáculo del vehículo (3 puertas)



Nota

- ◆ Cuadro sinóptico de las unidades de control (4 puertas) → *Capítulo*
- ◆ Cuadro sinóptico de las unidades de control (5 puertas) → *Capítulo*
- ◆ Cuadro sinóptico de las unidades de control (Cabrio) → *Capítulo*

1 - Unidad de control del sistema electrónico de información 1 -J794-

- Ubicación y conectores (radio): → *Capítulo*
- Ubicación y conectores (MMI con radio): → *Capítulo*
- Ubicación y conectores (MMI high): → *Capítulo*
- Cuadro sinóptico (4 puertas): → *Pos.*
- Cuadro sinóptico (5 puertas): → *Pos.*
- Cuadro sinóptico (Cabrio): → *Pos.*

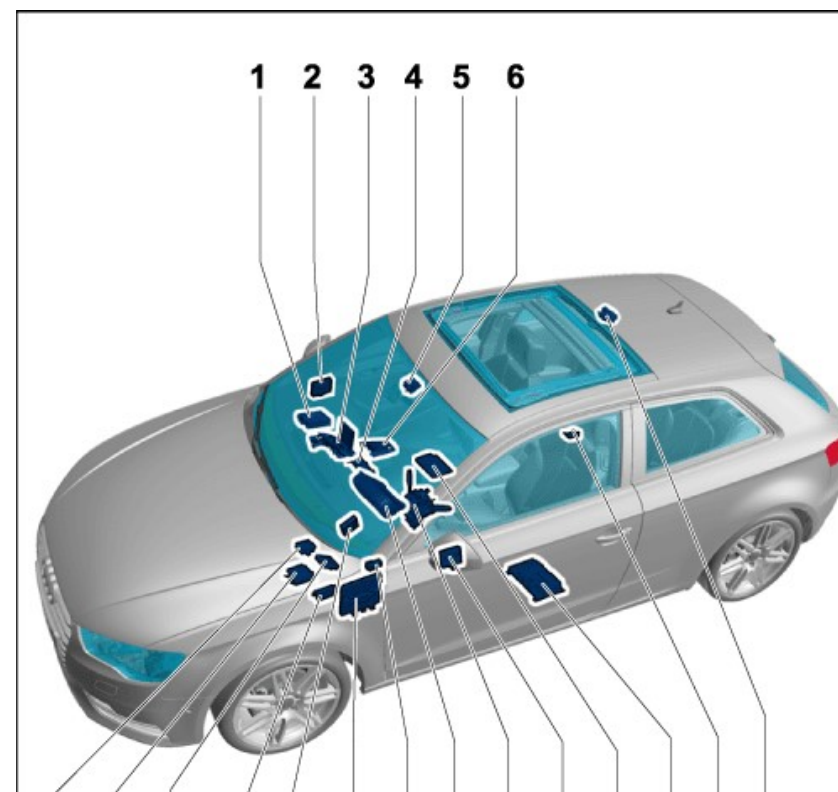
2 - Unidad de control de la puerta del acompañante -J387-

- Ubicación y conectores: → *Capítulo*
- Cuadro sinóptico (4 puertas): → *Pos.*
- Cuadro sinóptico (5 puertas): → *Pos.*
- Cuadro sinóptico (Cabrio): → *Pos.*

3 - Pantalla de la unidad de control de la unidad de mandos con pantalla para información, delante -J685-

- Ubicación y conectores: → *Capítulo*
- Cuadro sinóptico (4 puertas): → *Pos.*
- Cuadro sinóptico (5 puertas): → *Pos.*
- Cuadro sinóptico (Cabrio): → *Pos.*

3 - Unidad de mandos del sistema multimedia -E380-



- ❑ Ubicación y conectores (radio): → **Capítulo**
- ❑ Ubicación y conectores (MMI): → **Pos.**
- ❑ Cuadro sinóptico (4 puertas): → **Pos.**
- ❑ Cuadro sinóptico (5 puertas): → **Pos.**
- ❑ Cuadro sinóptico (Cabrio): → **Pos.**

4 - Unidad de control del climatizador -J301-

- ❑ Ubicación y conectores: → **Capítulo**
- ❑ Cuadro sinóptico (4 puertas): → **Pos.**
- ❑ Cuadro sinóptico (5 puertas): → **Pos.**
- ❑ Cuadro sinóptico (Cabrio): → **Pos.**

4 - Unidad de control del Climatronic -J255-

- ❑ Ubicación y conectores: → **Capítulo**
- ❑ Cuadro sinóptico (4 puertas): → **Pos.**
- ❑ Cuadro sinóptico (5 puertas): → **Pos.**
- ❑ Cuadro sinóptico (Cabrio): → **Pos.**

5 - Retrovisor interior -EX5-

- ❑ Ubicación y conectores: → **Capítulo**
- ❑ Cuadro sinóptico (4 puertas): → **Pos.**
- ❑ Cuadro sinóptico (5 puertas): → **Pos.**
- ❑ Cuadro sinóptico (Cabrio): → **Pos.**

5 - Cámara delantera para los sistemas de asistencia al conductor -R242-

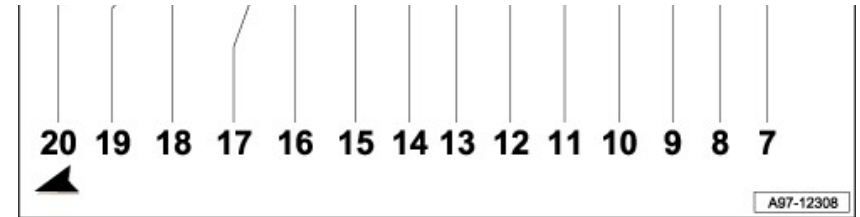
- ❑ Ubicación y conectores: → **Capítulo**
- ❑ Cuadro sinóptico (4 puertas): → **Pos.**
- ❑ Cuadro sinóptico (5 puertas): → **Pos.**
- ❑ Cuadro sinóptico (Cabrio): → **Pos.**

6 - Unidad de mandos del sistema multimedia -E380-

- ❑ Ubicación y conectores (MMI): → **Capítulo**
- ❑ Cuadro sinóptico (4 puertas): → **Pos.**
- ❑ Cuadro sinóptico (5 puertas): → **Pos.**
- ❑ Cuadro sinóptico (Cabrio): → **Pos.**

7 - Unidad de control del techo corredizo -J245-

- ❑ Ubicación y conectores: → **Capítulo**



- ❑ Cuadro sinóptico (4 puertas):
→ Pos.

- ❑ Cuadro sinóptico (5 puertas): → Pos.

8 - Unidad de control de la bomba de combustible -J538-

- ❑ Ubicación y conectores para motores de gasolina: → Capítulo
- ❑ Ubicación y conectores para motores diésel: → Capítulo
- ❑ Cuadro sinóptico (4 puertas): → Pos.
- ❑ Cuadro sinóptico (5 puertas): → Pos.
- ❑ Cuadro sinóptico (Cabrio): → Pos.

9 - Unidad de control del paquete de sonido digital -J525-

- ❑ Ubicación y conectores: → Capítulo
- ❑ Cuadro sinóptico (4 puertas): → Pos.
- ❑ Cuadro sinóptico (5 puertas): → Pos.
- ❑ Cuadro sinóptico (Cabrio): → Pos.

10 - Unidad de control de la amortiguación de regulación electrónica -J250-

- ❑ Ubicación y conectores: → Capítulo
- ❑ Cuadro sinóptico (4 puertas): → Pos.
- ❑ Cuadro sinóptico (5 puertas): → Pos.
- ❑ Cuadro sinóptico (Cabrio): → Pos.

11 - Unidad de control de la puerta del conductor -J386-

- ❑ Ubicación y conectores: → Capítulo
- ❑ Cuadro sinóptico (4 puertas): → Pos.
- ❑ Cuadro sinóptico (5 puertas): → Pos.
- ❑ Cuadro sinóptico (Cabrio): → Pos.

12 - Unidad de control de la electrónica de la columna de dirección -J527-

- ❑ Ubicación y conectores: → Capítulo
- ❑ Cuadro sinóptico (4 puertas): → Pos.
- ❑ Cuadro sinóptico (5 puertas): → Pos.
- ❑ Cuadro sinóptico (Cabrio): → Pos.

12 - Unidad de control para bloqueo electrónico de la columna de dirección -J764-

- ❑ Ubicación y conectores: → Capítulo
- ❑ Cuadro sinóptico (4 puertas): → Pos.

- ❑ Cuadro sinóptico (5 puertas):
→ Pos.

- ❑ Cuadro sinóptico (Cabrio): → Pos.

13 - Unidad de control en el cuadro de instrumentos -J285-

- ❑ Ubicación y conectores: → Capítulo
- ❑ Cuadro sinóptico (4 puertas): → Pos.
- ❑ Cuadro sinóptico (5 puertas): → Pos.
- ❑ Cuadro sinóptico (Cabrio): → Pos.

14 - Unidad de control del bus CAN -J916-

- ❑ Ubicación y conectores: → Capítulo
- ❑ Cuadro sinóptico (4 puertas): → Pos.
- ❑ Cuadro sinóptico (5 puertas): → Pos.
- ❑ Cuadro sinóptico (Cabrio): → Pos.

15 - Unidad de control de la red de a bordo -J519-

- ❑ Ubicación y conectores: → Capítulo
- ❑ Cuadro sinóptico (4 puertas): → Pos.
- ❑ Cuadro sinóptico (5 puertas): → Pos.
- ❑ Cuadro sinóptico (Cabrio): → Pos.

16 - Unidad de control para autorización de acceso y arranque -J518-

- ❑ Ubicación y conectores: → Capítulo
- ❑ Cuadro sinóptico (4 puertas): → Pos.
- ❑ Cuadro sinóptico (5 puertas): → Pos.
- ❑ Cuadro sinóptico (Cabrio): → Pos.

17 - Unidad de control del sistema de asistencia al volante para aparcar -J791-

- ❑ Ubicación y conectores: → Capítulo
- ❑ Cuadro sinóptico (4 puertas): → Pos.
- ❑ Cuadro sinóptico (5 puertas): → Pos.
- ❑ Cuadro sinóptico (Cabrio): → Pos.

17 - Unidad de control de la ayuda de aparcamiento -J446-

- ❑ Ubicación y conectores: → Capítulo
- ❑ Cuadro sinóptico (4 puertas): → Pos.
- ❑ Cuadro sinóptico (5 puertas): → Pos.

- ❑ Cuadro sinóptico (Cabrio):
→ Pos.

18 - Interfaz de diagnóstico para bus de datos -J533-

- ❑ Ubicación y conectores: → Capítulo
- ❑ Cuadro sinóptico (4 puertas): → Pos.
- ❑ Cuadro sinóptico (5 puertas): → Pos.
- ❑ Cuadro sinóptico (Cabrio): → Pos.

19 - Unidad de control del airbag -J234-

- ❑ Ubicación y conectores: → Capítulo
- ❑ Cuadro sinóptico (4 puertas): → Pos.
- ❑ Cuadro sinóptico (5 puertas): → Pos.
- ❑ Cuadro sinóptico (Cabrio): → Pos.

20 - Unidad de control de la regulación del alcance de las luces -J431-

- ❑ Ubicación y conectores: → Capítulo
- ❑ Cuadro sinóptico (4 puertas): → Pos.
- ❑ Cuadro sinóptico (5 puertas): → Pos.
- ❑ Cuadro sinóptico (Cabrio): → Pos.

20 - Unidad de control de luz de curva y regulación del alcance de las luces -J745-

- ❑ Ubicación y conectores: → Capítulo
- ❑ Cuadro sinóptico (4 puertas): → Pos.
- ❑ Cuadro sinóptico (5 puertas): → Pos.
- ❑ Cuadro sinóptico (Cabrio): → Pos.

Cuadro sinóptico de unidades de control en el habitáculo del vehículo (4 puertas)



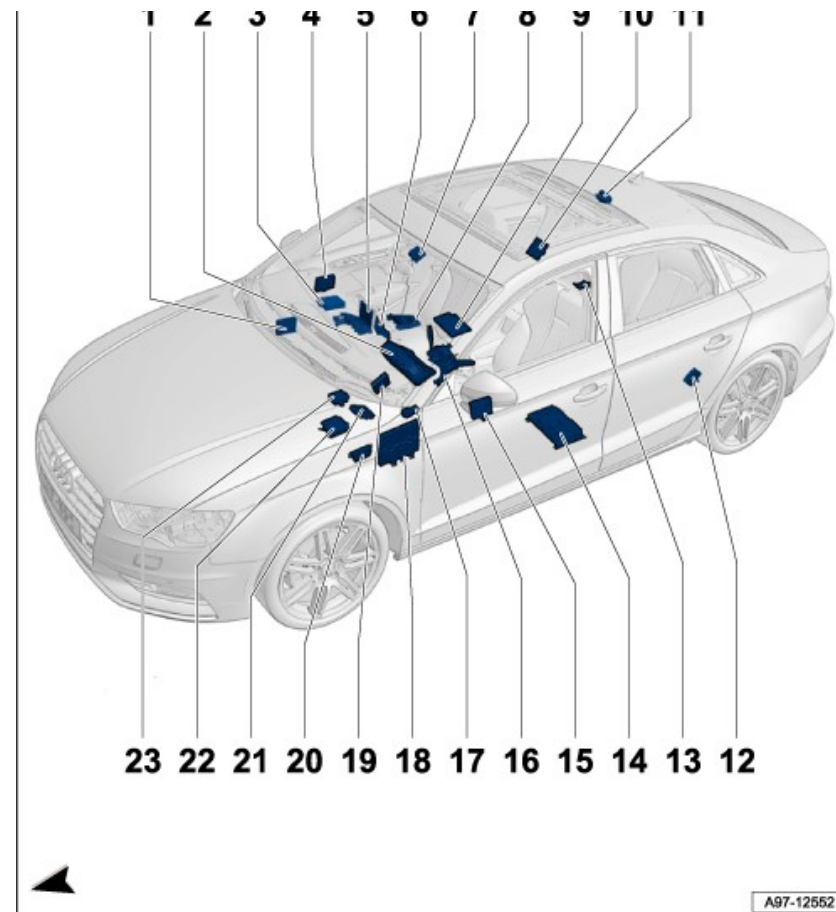
Nota

- ◆ Cuadro sinóptico de las unidades de control (3 puertas) → Capítulo
- ◆ Cuadro sinóptico de las unidades de control (5 puertas) → Capítulo
- ◆ Cuadro sinóptico de las unidades de control (Cabrio) → Capítulo

1 - Unidad de control para autorización de acceso y arranque -J518-

- ❑ Sólo para vehículos con equipamiento para EE.UU.

- ❑ Ubicación y conectores:
→ **Capítulo**
- 2 - Unidad de control en el cuadro de instrumentos -J285-**
- ❑ Ubicación y conectores: → **Capítulo**
- 3 - Unidad de control del sistema electrónico de información 1 -J794-**
- ❑ Ubicación y conectores (radio): → **Capítulo**
- ❑ Ubicación y conectores (MMI con radio): → **Capítulo**
- ❑ Ubicación y conectores (MMI high): → **Capítulo**
- 4 - Unidad de control de la puerta del acompañante -J387-**
- ❑ Ubicación y conectores: → **Capítulo**
- 5 - Pantalla de la unidad de control de la unidad de mandos con pantalla para información, delante -J685-**
- ❑ Ubicación y conectores: → **Capítulo**
- 5 - Unidad de mandos del sistema multimedia -E380-**
- ❑ Ubicación y conectores (radio): → **Capítulo**
- ❑ Ubicación y conectores (MMI): → **Pos.**
- 6 - Unidad de control del climatizador -J301-**
- ❑ Ubicación y conectores: → **Capítulo**
- 6 - Unidad de control del Climatronic -J255-**
- ❑ Ubicación y conectores: → **Capítulo**
- 7 - Retrovisor interior -EX5-**
- ❑ Ubicación y conectores: → **Capítulo**
- 7 - Cámara delantera para los sistemas de asistencia al conductor -R242-**
- ❑ Ubicación y conectores: → **Capítulo**
- 8 - Unidad de mandos del sistema multimedia -E380-**
- ❑ Ubicación y conectores (MMI): → **Capítulo**
- 9 - Unidad de control de la amortiguación de regulación electrónica -J250-**
- ❑ Ubicación y conectores: → **Capítulo**
- 10 - Unidad de control de la puerta trasera del lado del acompañante -J927-**
- ❑ Ubicación y conectores: → **Capítulo**
- ❑ Cuadro sinóptico (5 puertas): → **Pos.**
- 11 - Unidad de control del techo corredizo -J245-**
- ❑ Ubicación y conectores: → **Capítulo**
- 12 - Unidad de control de la puerta trasera del lado del conductor -J926-**
- ❑ Ubicación y conectores: → **Capítulo**



- ❑ Cuadro sinóptico (5 puertas): → Pos.

13 - Unidad de control de la bomba de combustible -J538-

- ❑ Ubicación y conectores para motores de gasolina: → Capítulo
- ❑ Ubicación y conectores para motores diésel: → Capítulo

14 - Unidad de control del paquete de sonido digital -J525-

- ❑ Ubicación y conectores: → Capítulo

15 - Unidad de control de la puerta del conductor -J386-

- ❑ Ubicación y conectores: → Capítulo

16 - Unidad de control de la electrónica de la columna de dirección -J527-

- ❑ Ubicación y conectores: → Capítulo

16 - Unidad de control para bloqueo electrónico de la columna de dirección -J764-

- ❑ Ubicación y conectores: → Capítulo

17 - Unidad de control del bus CAN -J916-

- ❑ Ubicación y conectores: → Capítulo

18 - Unidad de control de la red de a bordo -J519-

- ❑ Ubicación y conectores: → Capítulo

19 - Unidad de control para autorización de acceso y arranque -J518-

- ❑ Sólo para vehículos sin equipamiento para EE.UU.
- ❑ Para vehículos con equipamiento para EE.UU.: → Pos.
- ❑ Ubicación y conectores: → Capítulo

20 - Unidad de control del sistema de asistencia al volante para aparcar -J791-

- ❑ Ubicación y conectores: → Capítulo

20 - Unidad de control de la ayuda de aparcamiento -J446-

- ❑ Ubicación y conectores: → Capítulo

21 - Interfaz de diagnóstico para bus de datos -J533-

- ❑ Ubicación y conectores: → Capítulo

22 - Unidad de control del airbag -J234-

- ❑ Ubicación y conectores: → Capítulo

23 - Unidad de control de luz de curva y regulación del alcance de las luces -J745-

- ❑ Ubicación y conectores: → Capítulo

23 - Unidad de control de la regulación del alcance de las luces -J431-

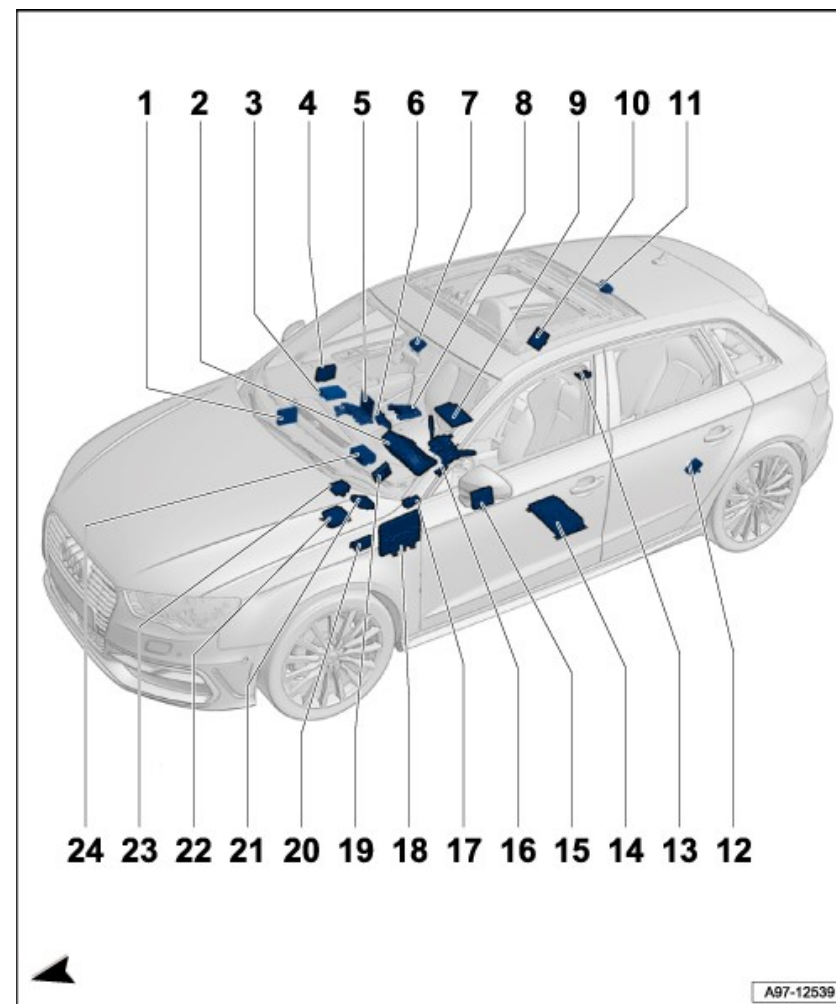
- ❑ Ubicación y conectores: → Capítulo

Cuadro sinóptico de unidades de control en el habitáculo del vehículo (5 puertas)



Nota

- ◆ Cuadro sinóptico de las unidades de control (3 puertas) → [Capítulo](#)
- ◆ Cuadro sinóptico de las unidades de control (4 puertas) → [Capítulo](#)
- ◆ Cuadro sinóptico de las unidades de control (Cabrio) → [Capítulo](#)
- 1 - Unidad de control para autorización de acceso y arranque -J518-**
 - Sólo para vehículos con equipamiento para EE.UU.
 - Ubicación y conectores: → [Capítulo](#)
- 2 - Unidad de control en el cuadro de instrumentos -J285-**
 - Ubicación y conectores: → [Capítulo](#)
- 3 - Unidad de control del sistema electrónico de información 1 -J794-**
 - Ubicación y conectores (radio): → [Capítulo](#)
 - Ubicación y conectores (MMI con radio): → [Capítulo](#)
 - Ubicación y conectores (MMI high): → [Capítulo](#)
- 4 - Unidad de control de la puerta del acompañante -J387-**
 - Ubicación y conectores: → [Capítulo](#)
- 5 - Pantalla de la unidad de control de la unidad de mandos con pantalla para información, delante -J685-**
 - Ubicación y conectores: → [Capítulo](#)
- 5 - Unidad de mandos del sistema multimedia -E380-**
 - Ubicación y conectores (radio): → [Capítulo](#)
 - Ubicación y conectores (MMI): → [Pos.](#)
- 6 - Unidad de control del climatizador -J301-**
 - Ubicación y conectores: → [Capítulo](#)
- 6 - Unidad de control del Climatronic -J255-**
 - Ubicación y conectores: → [Capítulo](#)
- 7 - Retrovisor interior -EX5-**
 - Ubicación y conectores: → [Capítulo](#)
- 7 - Cámara delantera para los sistemas de asistencia al conductor -R242-**
 - Ubicación y conectores: → [Capítulo](#)
- 8 - Unidad de mandos del sistema multimedia -E380-**
 - Ubicación y conectores (MMI): → [Capítulo](#)



- 9 - Unidad de control de la amortiguación de regulación electrónica -J250-**
 - ❑ Ubicación y conectores: → [Capítulo](#)
- 9 - Unidad de control para generación de sonoridad de motor -J943-**
 - ❑ Ubicación y conectores: → [Capítulo](#)
- 10 - Unidad de control de la puerta trasera del lado del acompañante -J927-**
 - ❑ Ubicación y conectores: → [Capítulo](#)
- 11 - Unidad de control del techo corredizo -J245-**
 - ❑ Ubicación y conectores: → [Capítulo](#)
- 12 - Unidad de control de la puerta trasera del lado del conductor -J926-**
 - ❑ Ubicación y conectores: → [Capítulo](#)
- 13 - Unidad de control de la bomba de combustible -J538-**
 - ❑ Ubicación y conectores para motores de gasolina: → [Capítulo](#)
 - ❑ Ubicación y conectores para motores diésel: → [Capítulo](#)
- 14 - Unidad de control del paquete de sonido digital -J525-**
 - ❑ Ubicación y conectores: → [Capítulo](#)
- 15 - Unidad de control de la puerta del conductor -J386-**
 - ❑ Ubicación y conectores: → [Capítulo](#)
- 16 - Unidad de control de la electrónica de la columna de dirección -J527-**
 - ❑ Ubicación y conectores: → [Capítulo](#)
- 16 - Unidad de control para bloqueo electrónico de la columna de dirección -J764-**
 - ❑ Ubicación y conectores: → [Capítulo](#)
- 17 - Unidad de control del bus CAN -J916-**
 - ❑ Ubicación y conectores: → [Capítulo](#)
- 18 - Unidad de control de la red de a bordo -J519-**
 - ❑ Ubicación y conectores: → [Capítulo](#)
- 19 - Unidad de control para autorización de acceso y arranque -J518-**
 - ❑ Sólo para vehículos sin equipamiento para EE.UU.
 - ❑ Para vehículos con equipamiento para EE.UU.: → [Pos.](#)
 - ❑ Ubicación y conectores: → [Capítulo](#)
- 20 - Unidad de control del sistema de asistencia al volante para aparcar -J791-**
 - ❑ Ubicación y conectores: → [Capítulo](#)
- 20 - Unidad de control de la ayuda de aparcamiento -J446-**
 - ❑ Ubicación y conectores: → [Capítulo](#)
- 21 - Interfaz de diagnóstico para bus de datos -J533-**

- ❑ Ubicación y conectores:

→ **Capítulo**

22 - Unidad de control del airbag -J234-

- ❑ Ubicación y conectores: → **Capítulo**

23 - Unidad de control de luz de curva y regulación del alcance de las luces -J745-

- ❑ Ubicación y conectores: → **Capítulo**

23 - Unidad de control de la regulación del alcance de las luces -J431-

- ❑ Ubicación y conectores: → **Capítulo**

24 - Unidad de control del módulo de llamada de emergencia y unidad de comunicación -J949-

- ❑ Ubicación y conectores: → **Capítulo**

Cuadro sinóptico de las unidades de control en el habitáculo del vehículo (Cabrio)



Nota

- ◆ *Cuadro sinóptico de las unidades de control (3 puertas) → **Capítulo***
- ◆ *Cuadro sinóptico de las unidades de control (4 puertas) → **Capítulo***
- ◆ *Cuadro sinóptico de las unidades de control (5 puertas) → **Capítulo***

1 - Unidad de control del sistema electrónico de información 1 -J794-

- ❑ Ubicación y conectores (radio): → **Capítulo**
- ❑ Ubicación y conectores (MMI con radio): → **Capítulo**
- ❑ Ubicación y conectores (MMI high): → **Capítulo**

2 - Pantalla de la unidad de control de la unidad de mandos con pantalla para información, delante -J685-

- ❑ Ubicación y conectores: → **Capítulo**

2 - Unidad de mandos del sistema multimedia -E380-

- ❑ Ubicación y conectores (radio): → **Capítulo**
- ❑ Ubicación y conectores (MMI): → **Pos.**

3 - Unidad de control de la puerta del acompañante -J387-

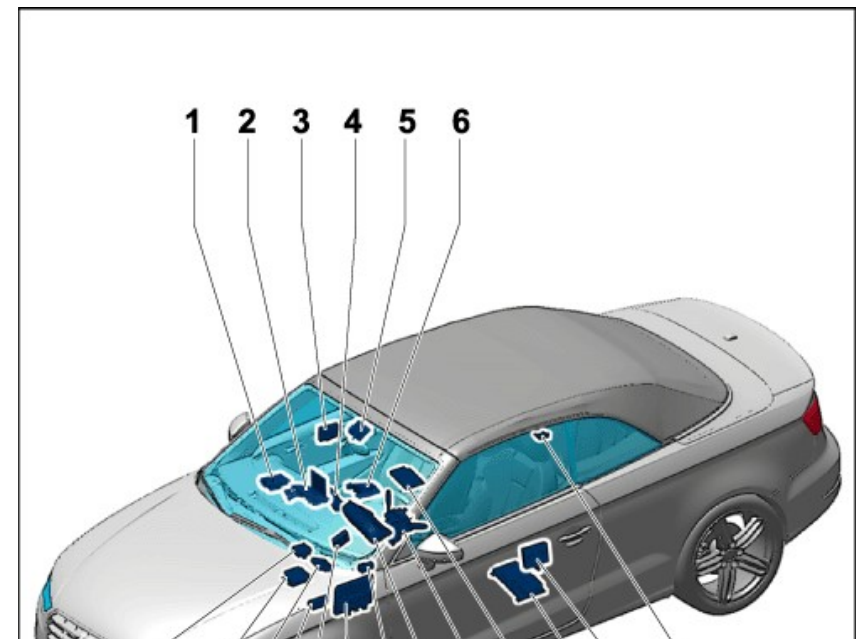
- ❑ Ubicación y conectores: → **Capítulo**

4 - Unidad de control del climatizador -J301-

- ❑ Ubicación y conectores: → **Capítulo**

4 - Unidad de control del Climatronic -J255-

- ❑ Ubicación y conectores: → **Capítulo**



5 - Retrovisor interior -EX5-

- ❑ Ubicación y conectores: → [Capítulo](#)

5 - Cámara delantera para los sistemas de asistencia al conductor -R242-

- ❑ Ubicación y conectores: → [Capítulo](#)

6 - Unidad de mandos del sistema multimedia -E380-

- ❑ Ubicación y conectores (MMI): → [Capítulo](#)

7 - Unidad de control de la bomba de combustible -J538-

- ❑ Ubicación y conectores para motores de gasolina: → [Capítulo](#)
- ❑ Ubicación y conectores para motores diésel: → [Capítulo](#)

8 - Unidad de control de la puerta del conductor -J386-

- ❑ Ubicación y conectores: → [Capítulo](#)

9 - Unidad de control del paquete de sonido digital -J525-

- ❑ Ubicación y conectores: → [Capítulo](#)

10 - Unidad de control de la amortiguación de regulación electrónica -J250-

- ❑ Ubicación y conectores: → [Capítulo](#)

11 - Unidad de control de la electrónica de la columna de dirección -J527-

- ❑ Ubicación y conectores: → [Capítulo](#)

11 - Unidad de control para bloqueo electrónico de la columna de dirección -J764-

- ❑ Ubicación y conectores: → [Capítulo](#)

12 - Unidad de control en el cuadro de instrumentos -J285-

- ❑ Ubicación y conectores: → [Capítulo](#)

13 - Unidad de control del bus CAN -J916-

- ❑ Ubicación y conectores: → [Capítulo](#)

14 - Unidad de control de la red de a bordo -J519-

- ❑ Ubicación y conectores: → [Capítulo](#)

15 - Unidad de control para autorización de acceso y arranque -J518-

- ❑ Ubicación y conectores: → [Capítulo](#)

16 - Unidad de control del sistema de asistencia al volante para aparcar -J791-

- ❑ Ubicación y conectores: → [Capítulo](#)

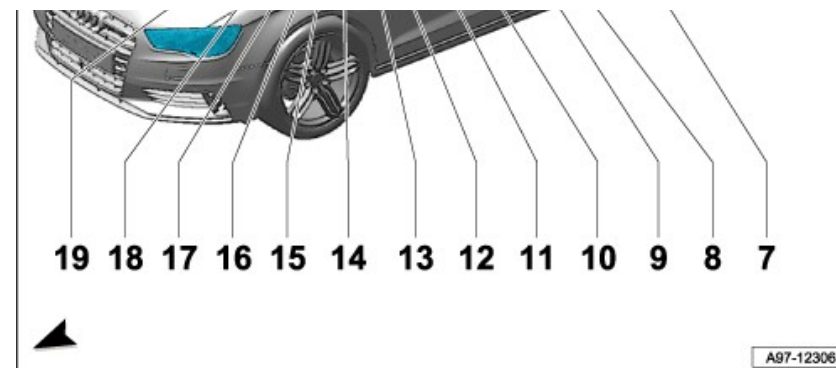
16 - Unidad de control de la ayuda de aparcamiento -J446-

- ❑ Ubicación y conectores: → [Capítulo](#)

17 - Interfaz de diagnóstico para bus de datos -J533-

- ❑ Ubicación y conectores: → [Capítulo](#)

18 - Unidad de control del airbag -J234-



- ❑ Ubicación y conectores:
→ **Capítulo**

19 - Unidad de control de la regulación del alcance de las luces -J431-

- ❑ Ubicación y conectores: → **Capítulo**

19 - Unidad de control de luz de curva y regulación del alcance de las luces -J745-

- ❑ Ubicación y conectores: → **Capítulo**

Cuadro sinóptico de las unidades de control en la parte trasera del vehículo (3 puertas)



Nota

- ◆ *Cuadro sinóptico de las unidades de control (4 puertas)* → **Capítulo**
- ◆ *Cuadro sinóptico de las unidades de control (5 puertas)* → **Capítulo**
- ◆ *Cuadro sinóptico de las unidades de control adicionales (5 puertas con tracción híbrida)*
→ **Capítulo**
- ◆ *Cuadro sinóptico de las unidades de control (Cabrio)* → **Capítulo**

1 - Unidad de control para vehículos especiales -J608-

- ❑ Sólo para vehículos con adaptación para discapacitados
- ❑ Ubicación y conectores: → **Capítulo**
- ❑ Cuadro sinóptico (4 puertas): → **Pos.**
- ❑ Cuadro sinóptico (5 puertas): → **Pos.**
- ❑ Cuadro sinóptico (Cabrio): → **Pos.**

2 - Unidad de control del sistema de asistencia para cambio de carril -J769-

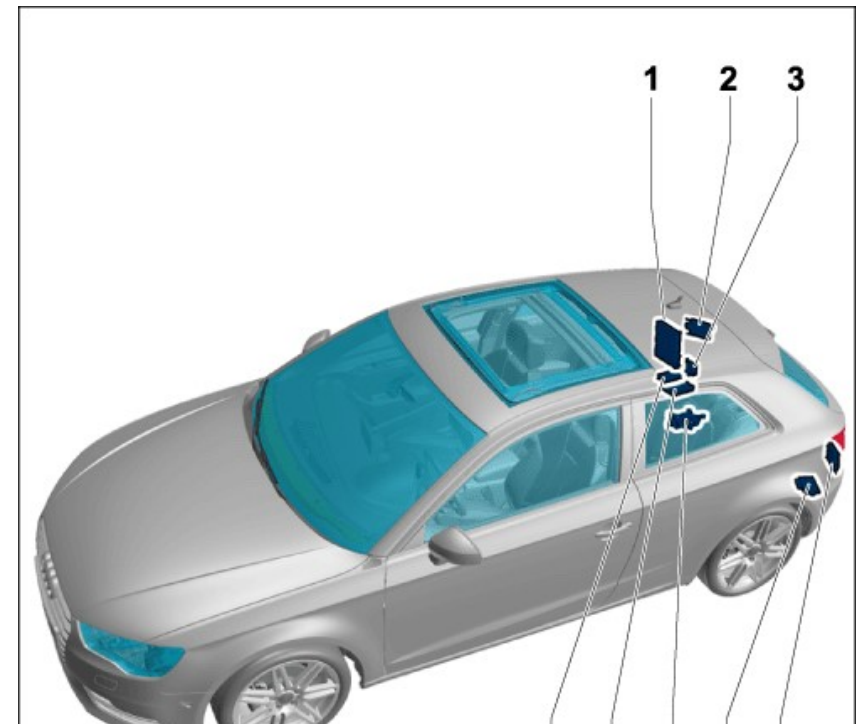
- ❑ Ubicación y conectores: → **Capítulo**
- ❑ Cuadro sinóptico (4 puertas): → **Pos.**
- ❑ Cuadro sinóptico (5 puertas): → **Pos.**
- ❑ Cuadro sinóptico (Cabrio): → **Pos.**

3 - Receptor de radiofrecuencia para la calefacción independiente -R64-

- ❑ Ubicación y conectores: → **Capítulo**
- ❑ Cuadro sinóptico (4 puertas): → **Pos.**
- ❑ Cuadro sinóptico (5 puertas): → **Pos.**

4 - Unidad de control 2 del sistema de asistencia para cambio de carril -J770-

- ❑ Ubicación y conectores: → **Capítulo**



- ❑ Cuadro sinóptico (4 puertas):
→ Pos.
- ❑ Cuadro sinóptico (5 puertas): → Pos.
- ❑ Cuadro sinóptico (Cabrio): → Pos.

5 - Unidad de control para detección del remolque -J345-

- ❑ Ubicación y conectores: → Capítulo
- ❑ Cuadro sinóptico (4 puertas): → Pos.
- ❑ Cuadro sinóptico (5 puertas): → Pos.
- ❑ Cuadro sinóptico (Cabrio): → Pos.

6 - Unidad de control para tracción total -J492-

- ❑ Ubicación y conectores: → Capítulo
- ❑ Cuadro sinóptico (4 puertas): → Pos.
- ❑ Cuadro sinóptico (5 puertas): → Pos.
- ❑ Cuadro sinóptico (Cabrio): → Pos.

7 - Unidad de control del sistema de cámara de marcha atrás -J772-

- ❑ Ubicación y conectores: → Capítulo
- ❑ Cuadro sinóptico (4 puertas): → Pos.
- ❑ Cuadro sinóptico (5 puertas): → Pos.
- ❑ Cuadro sinóptico (Cabrio): → Pos.

8 - Amplificador para teléfono móvil -R86-

- ❑ Ubicación y conectores: → Capítulo
- ❑ Cuadro sinóptico (4 puertas): → Pos.
- ❑ Cuadro sinóptico (5 puertas): → Pos.
- ❑ Cuadro sinóptico (Cabrio): → Pos.



Cuadro sinóptico de las unidades de control en la parte trasera del vehículo (4 puertas)



Nota

- ◆ Cuadro sinóptico de las unidades de control (3 puertas) → Capítulo
- ◆ Cuadro sinóptico de las unidades de control (5 puertas) → Capítulo
- ◆

Cuadro sinóptico de las unidades de control adicionales (5 puertas con tracción híbrida)
→ **Capítulo**

♦ **Cuadro sinóptico de las unidades de control (Cabrio) → Capítulo**

1 - Unidad de control para vehículos especiales -J608-

- Ubicación y conectores: → **Capítulo**

1 - Receptor de TV -R78-

- Ubicación y conectores: → **Capítulo**
- Cuadro sinóptico (5 puertas): → **Pos.**

2 - Unidad de control del sistema de asistencia para cambio de carril -J769-

- Ubicación y conectores: → **Capítulo**

3 - Unidad de control 2 del sistema de asistencia para cambio de carril -J770-

- Ubicación y conectores: → **Capítulo**

4 - Unidad de control para detección del remolque -J345-

- Ubicación y conectores: → **Capítulo**

5 - Unidad de control del sistema de cámara de marcha atrás -J772-

- Ubicación y conectores: → **Capítulo**

5 - Receptor de radiofrecuencia para la calefacción independiente -R64-

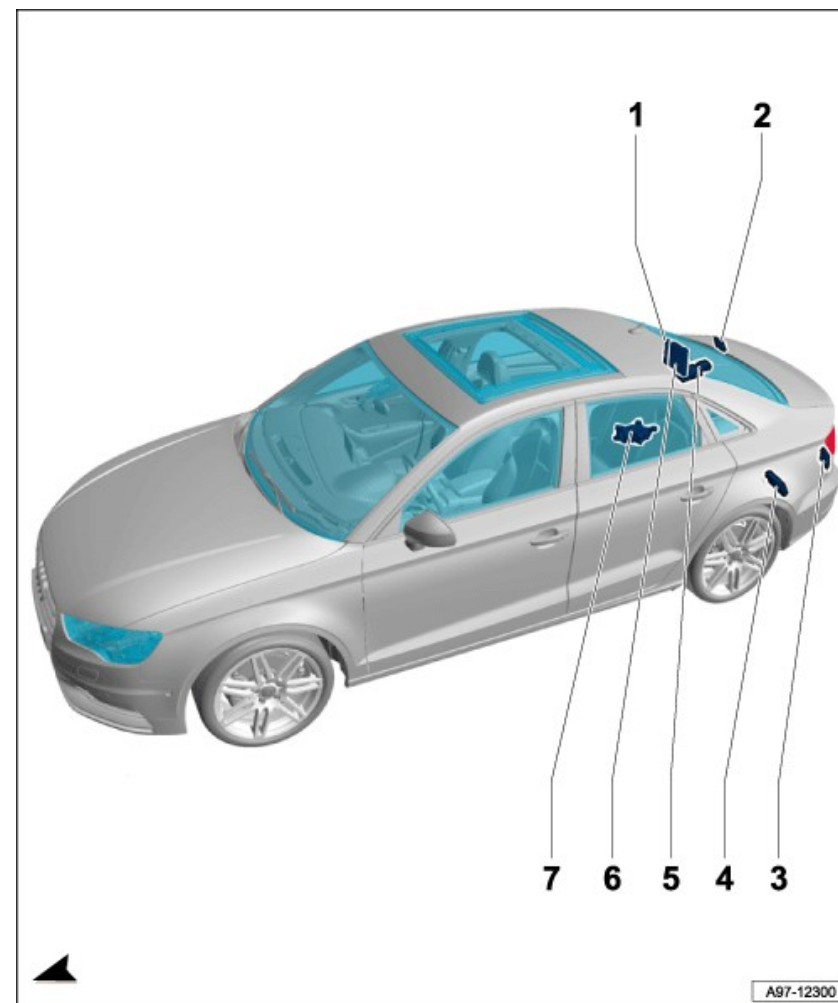
- Ubicación y conectores: → **Capítulo**

6 - Amplificador para teléfono móvil -R86-

- Ubicación y conectores: → **Capítulo**

7 - Unidad de control para tracción total -J492-

- Ubicación y conectores: → **Capítulo**



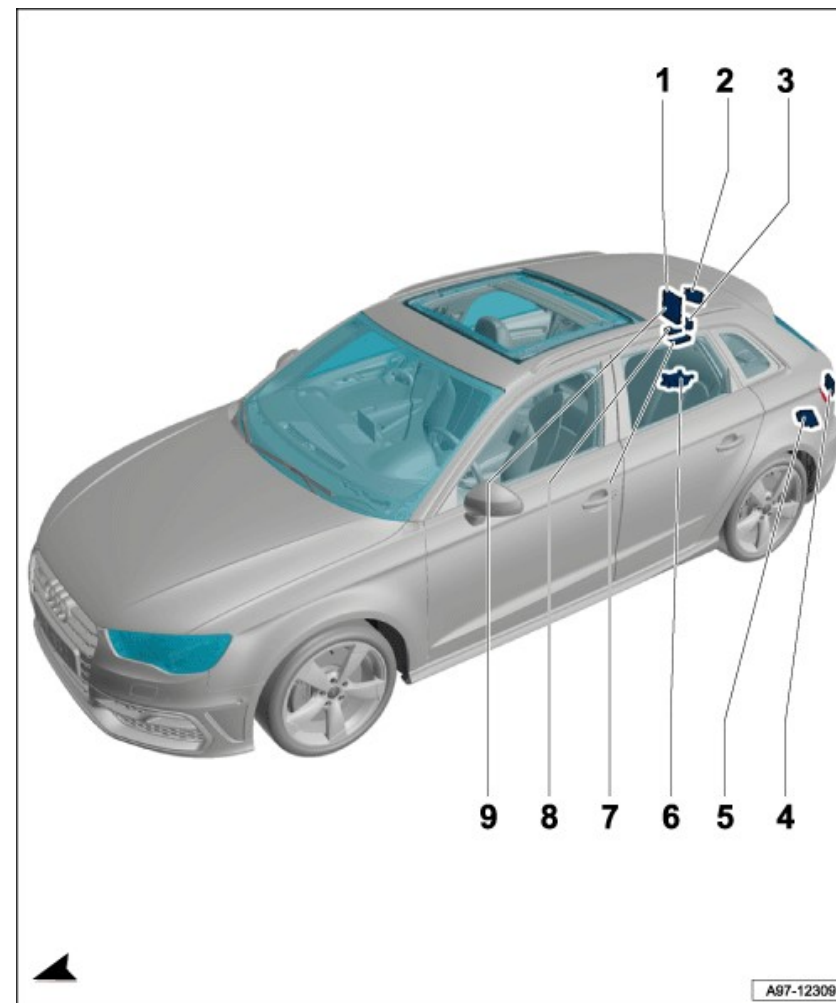
Cuadro sinóptico de las unidades de control en la parte trasera del vehículo (5 puertas)



Nota

♦ **Cuadro sinóptico de las unidades de control (3 puertas) → Capítulo**

- ◆ Cuadro sinóptico de las unidades de control (4 puertas) → **Capítulo**
- ◆ Cuadro sinóptico de las unidades de control adicionales (5 puertas con tracción híbrida) → **Capítulo**
- ◆ Cuadro sinóptico de las unidades de control (Cabrio) → **Capítulo**
 - 1 - Unidad de control para vehículos especiales -J608-**
 - Sólo para vehículos con adaptación para discapacitados
 - Ubicación y conectores: → **Capítulo**
 - 2 - Unidad de control del sistema de asistencia para cambio de carril -J769-**
 - Ubicación y conectores: → **Capítulo**
 - 3 - Receptor de radiofrecuencia para la calefacción independiente -R64-**
 - Ubicación y conectores: → **Capítulo**
 - 4 - Unidad de control 2 del sistema de asistencia para cambio de carril -J770-**
 - Ubicación y conectores: → **Capítulo**
 - 5 - Unidad de control para detección del remolque -J345-**
 - Ubicación y conectores: → **Capítulo**
 - 6 - Unidad de control para tracción total -J492-**
 - Ubicación y conectores: → **Capítulo**
 - 7 - Unidad de control del sistema de cámara de marcha atrás -J772-**
 - Ubicación y conectores: → **Capítulo**
 - 8 - Amplificador para teléfono móvil -R86-**
 - Ubicación y conectores: → **Capítulo**
 - 9 - Receptor de TV -R78-**
 - Ubicación y conectores: → **Capítulo**

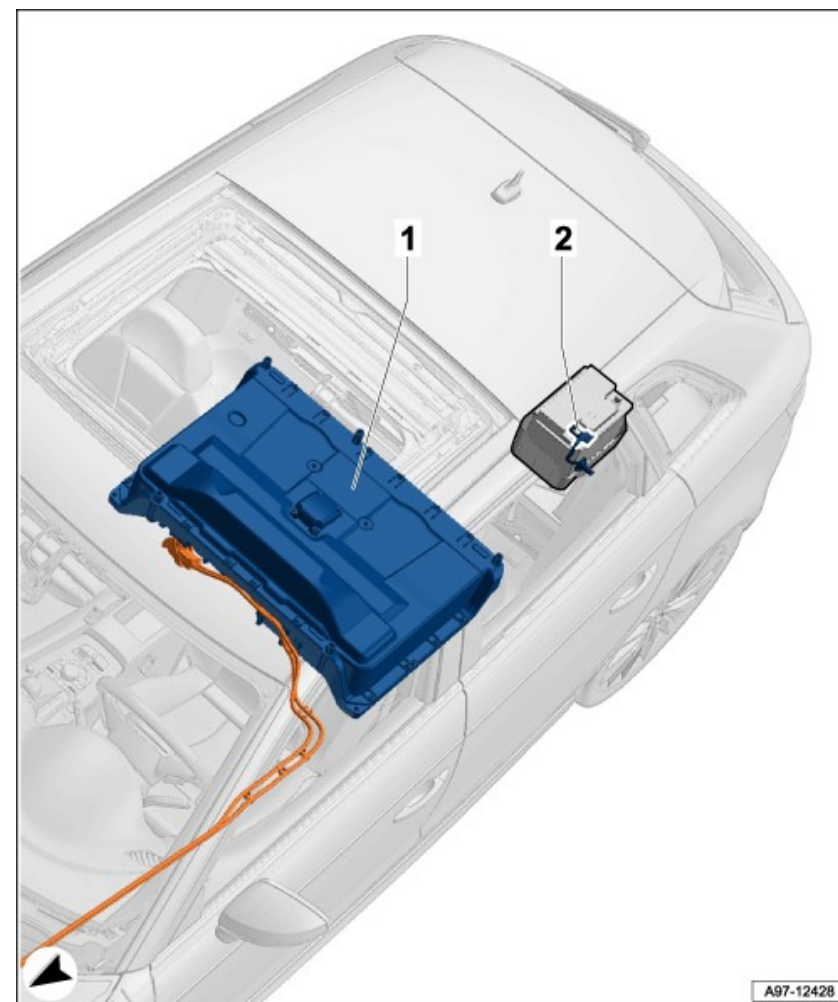


Cuadro sinóptico de las unidades de control adicionales en la parte trasera del vehículo (5 puertas con tracción híbrida)



Nota

- ◆ Cuadro sinóptico de las unidades de control (3 puertas) → **Capítulo**
- ◆ Cuadro sinóptico de las unidades de control (4 puertas) → **Capítulo**
- ◆ Cuadro sinóptico de las unidades de control (5 puertas) → **Capítulo**
- ◆ Cuadro sinóptico de las unidades de control (Cabrio) → **Capítulo**
 - 1 - Unidad de batería híbrida -AX1-**
 - Ubicación y conectores: → **Capítulo**
 - 2 - Unidad de control del sistema de vigilancia de baterías -J367-**
 - Ubicación y conectores: → **Capítulo**

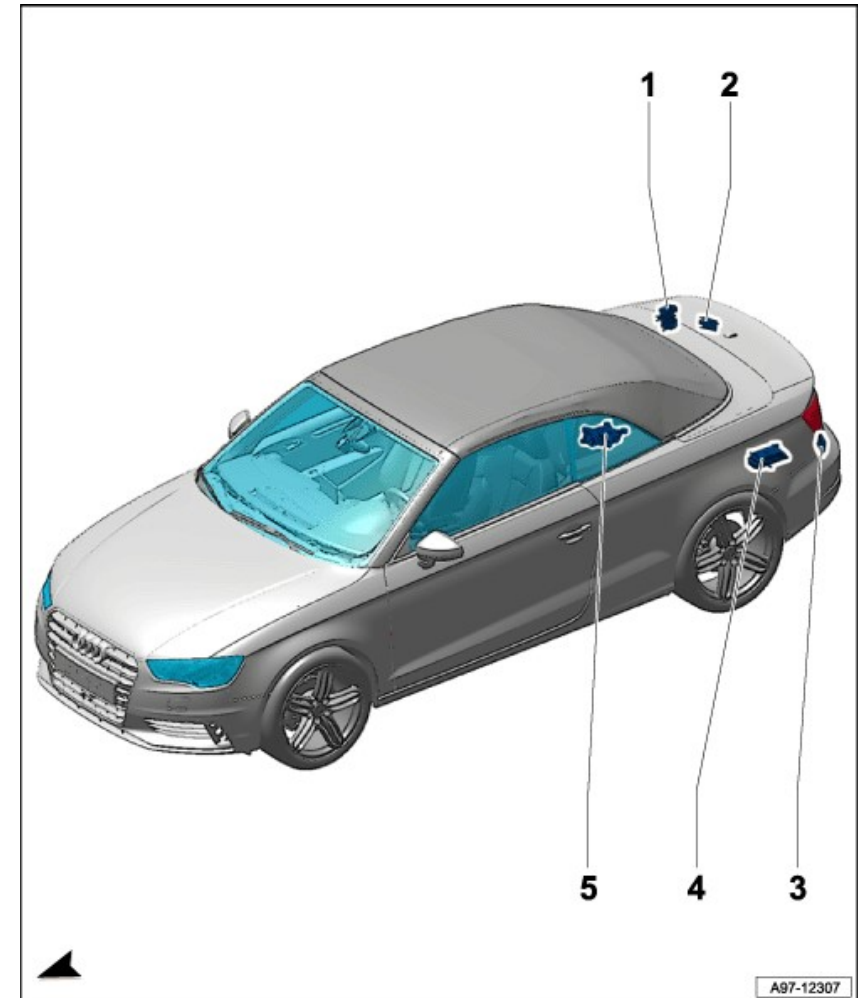


Cuadro sinóptico de las unidades de control en la parte trasera del vehículo (Cabrio)



Nota

- ◆ Cuadro sinóptico de las unidades de control (3 puertas) → **Capítulo**
- ◆ Cuadro sinóptico de las unidades de control (4 puertas) → **Capítulo**
- ◆ Cuadro sinóptico de las unidades de control (5 puertas) → **Capítulo**
- ◆ Cuadro sinóptico de las unidades de control adicionales (5 puertas con tracción híbrida) → **Capítulo**
 - 1 - Amplificador para teléfono móvil -R86-
 - Ubicación y conectores: → **Capítulo**
 - 2 - Unidad de control del sistema de asistencia para cambio de carril -J769-
 - Ubicación y conectores: → **Capítulo**
 - 3 - Unidad de control 2 del sistema de asistencia para cambio de carril -J770-
 - Ubicación y conectores: → **Capítulo**
 - 4 - Unidad de control para detección del remolque -J345-
 - Ubicación y conectores: → **Capítulo**
 - 4 - Unidad de control para accionamiento de la capota -J256-
 - Ubicación y conectores: → **Capítulo**
 - 4 - Unidad de control del sistema de cámara de marcha atrás -J772-
 - Ubicación y conectores: → **Capítulo**
 - 4 - Unidad de control para vehículos especiales -J608-
 - Ubicación y conectores: → **Capítulo**
 - 5 - Unidad de control para tracción total -J492-
 - Ubicación y conectores: → **Capítulo**



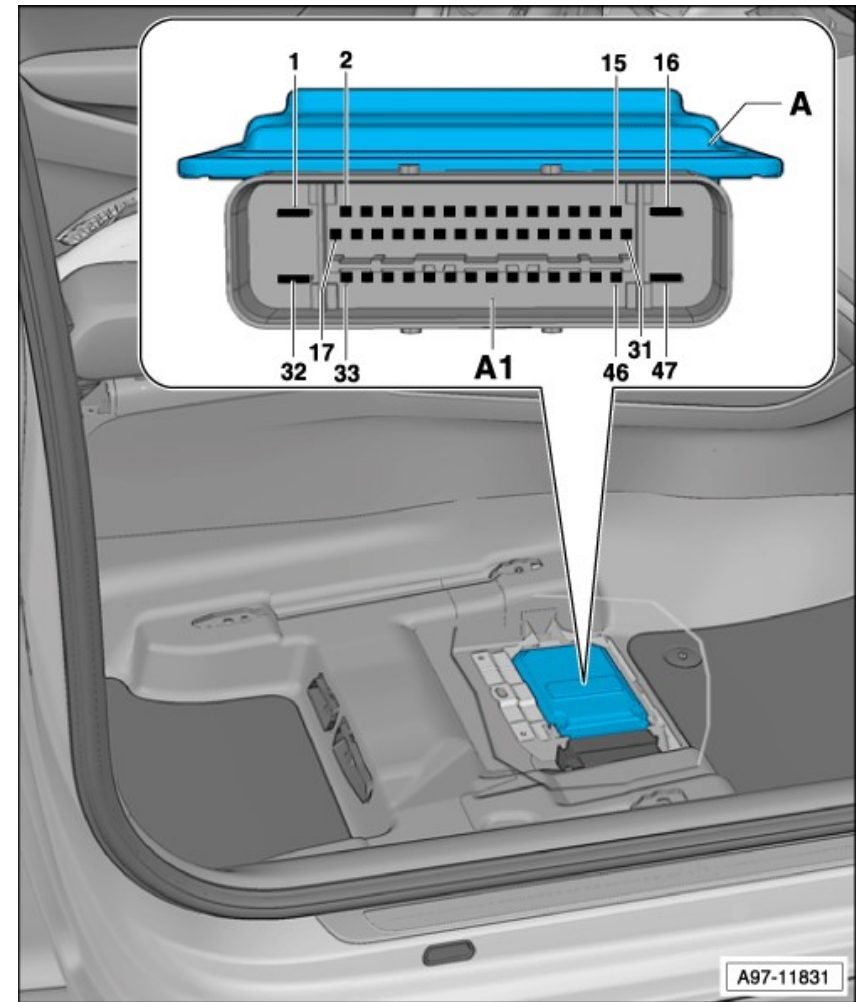
Unidad de control de la amortiguación de regulación electrónica -J250-

Ubicación:

debajo del asiento del acompañante.

A - Unidad de control de la amortiguación de regulación electrónica -J250-

A1 - Conector de 47 contactos -T47a- , negro



Unidad de control del paquete de sonido digital -J525-

Ubicación:

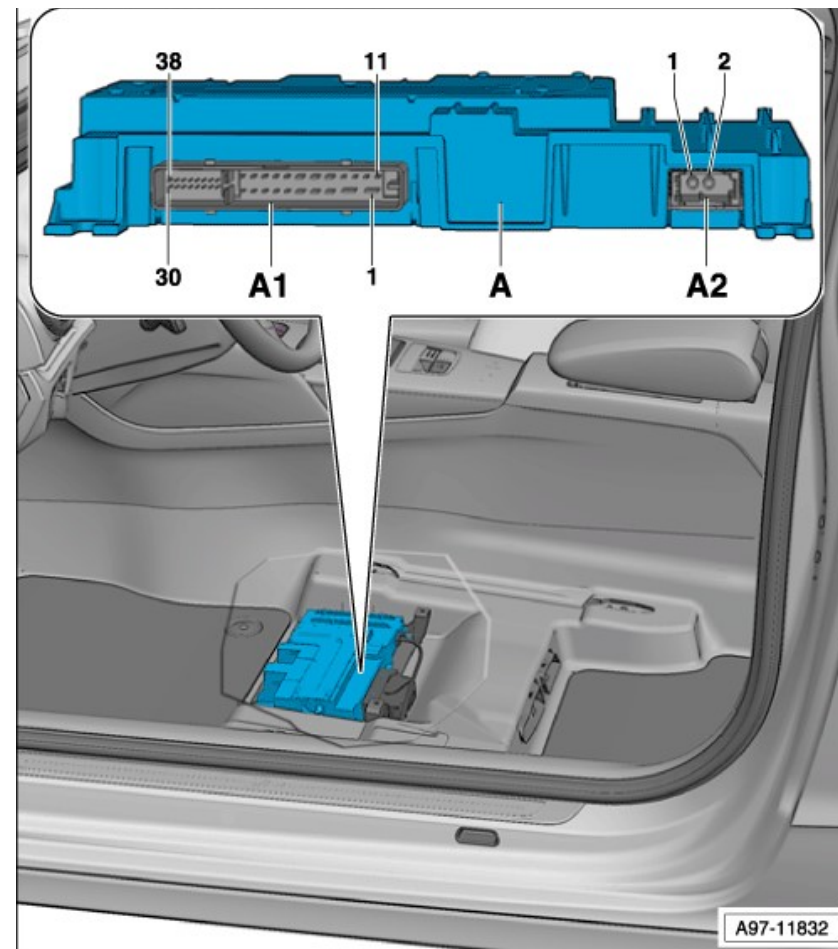
debajo del asiento del conductor.

A - Unidad de control del paquete de sonido digital -J525-

A1 - Conector de 38 contactos , negro



A2 - Conector de 2 contactos , negro

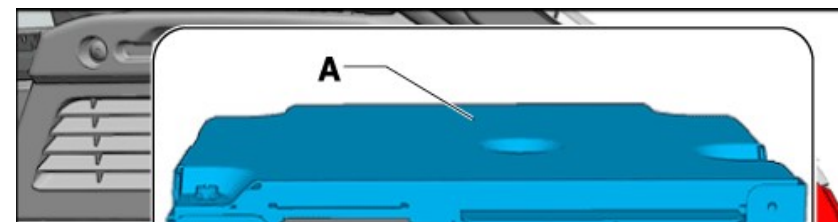


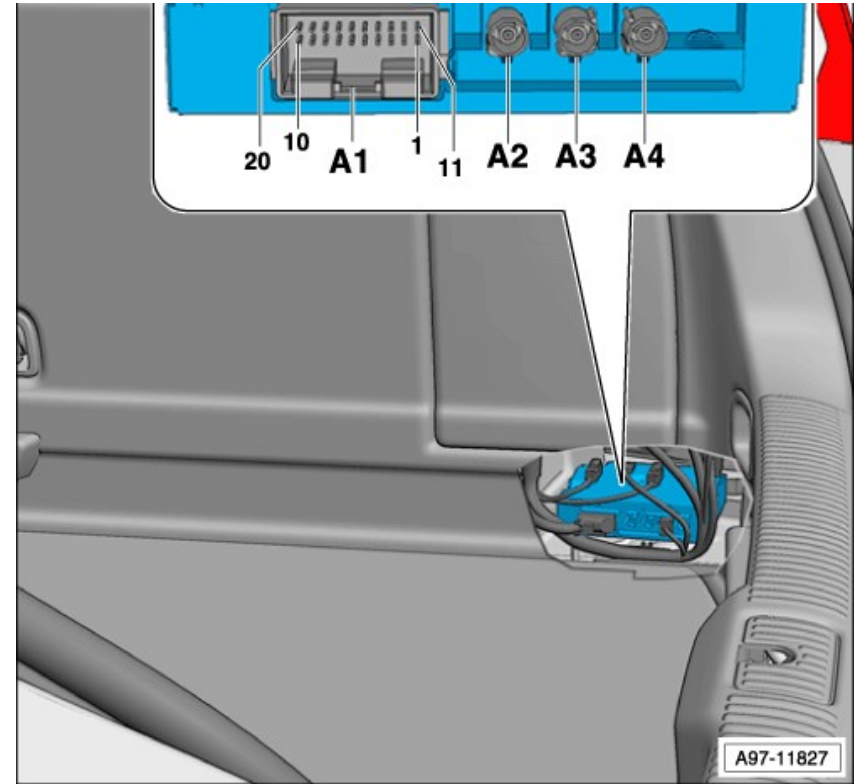
Unidad de control del asistente de marcha atrás -J772- (3 y 5 puertas)

Ubicación:

detrás del guarnecido lateral derecho del maletero.

- A - Unidad de control del sistema de cámara de marcha atrás -J772-**
- A1 - Conector de 20 contactos -T20i- , negro**
- A2 - Conector de 2 contactos -T2df- , verde**
- A3 - Conector de 2 contactos -T2ep- , gris**
- A4 - Libre**





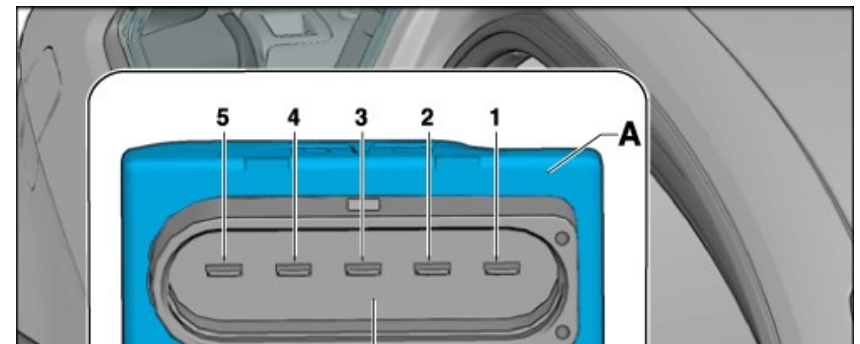
Unidad de control de la bomba de combustible -J538- (motores de gasolina)

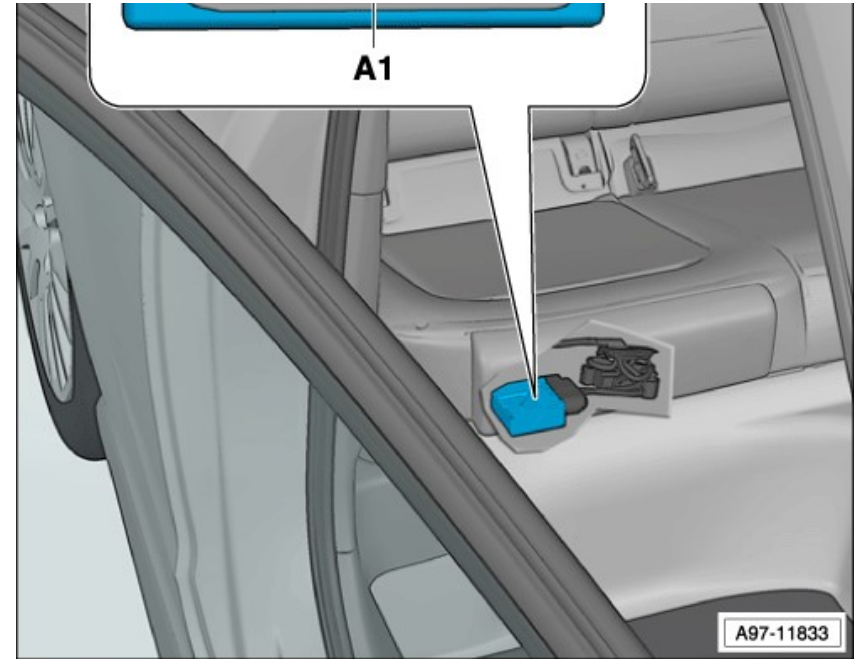
Ubicación:

debajo de la banqueta trasera.

A - Unidad de control de la bomba de combustible -J538-

A1 - Conector de 5 contactos -T5c- , negro





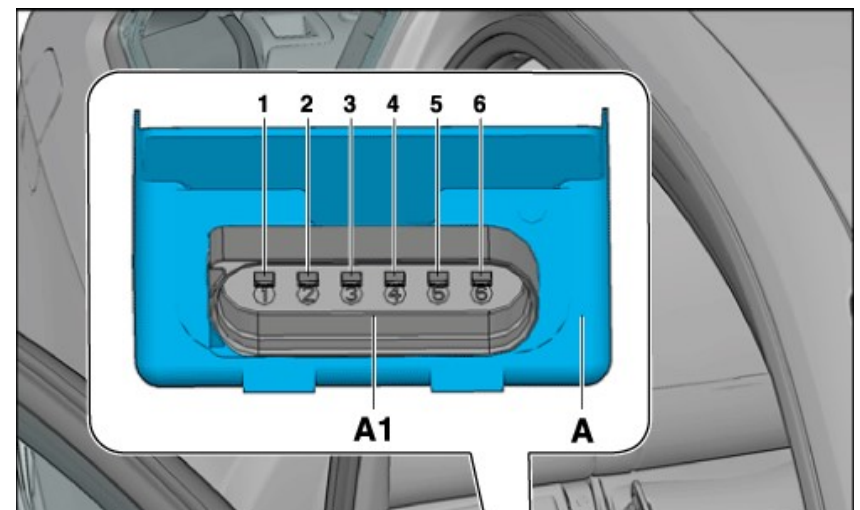
Unidad de control de la bomba de combustible -J538- (motores diésel)

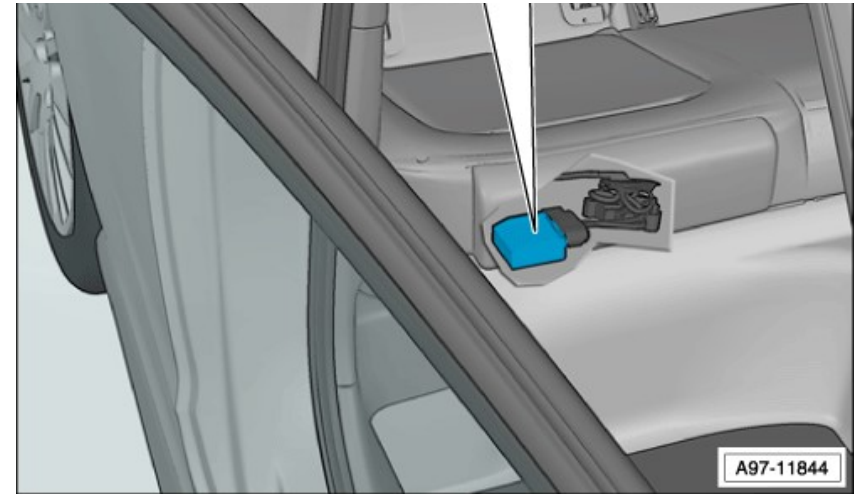
Ubicación:

debajo de la banqueta trasera.

A - Unidad de control de la bomba de combustible -J538-

A1 - Conector de 6 contactos -T6e- , negro



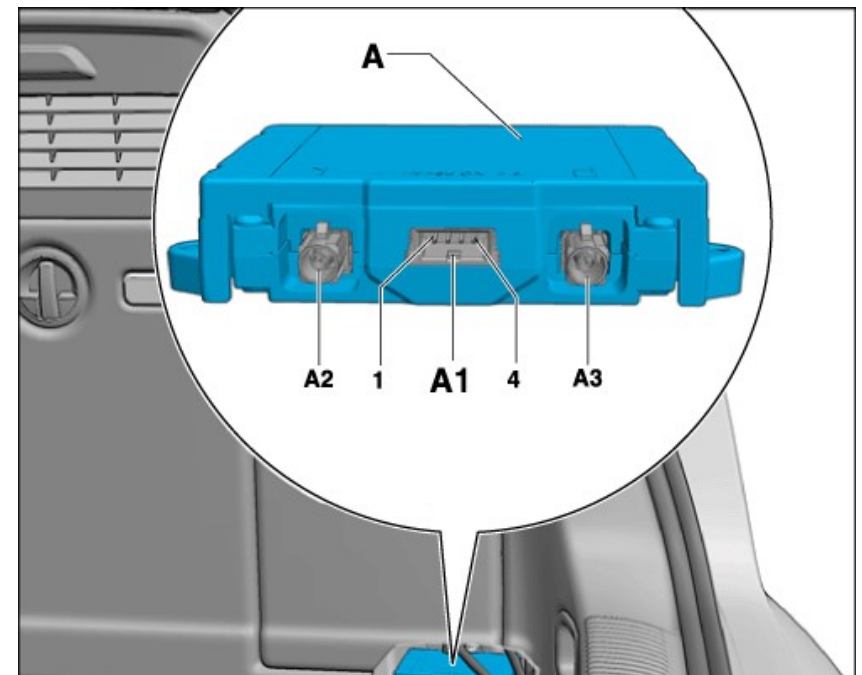


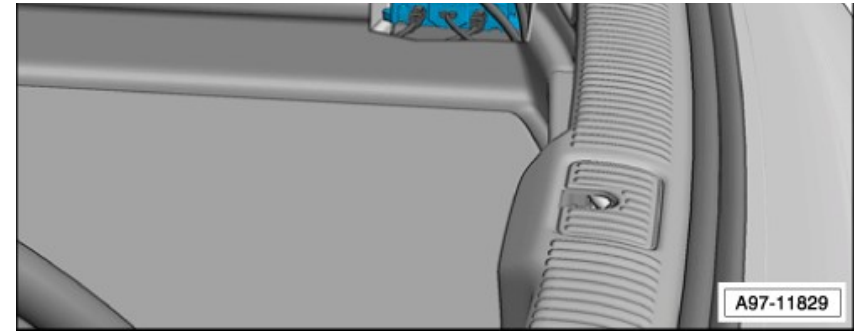
Amplificador para teléfono móvil -R86- (3 y 5 puertas)

Ubicación:

detrás del guarnecido lateral derecho del maletero.

- A** - Amplificador para teléfono móvil -R86-
- A1** - Conector de 4 contactos -T4y- , negro
- A2** - Conector de 2 contactos -T2am- , violeta
- A3** - Conector de 2 contactos -T2al- , negro





Receptor de radiofrecuencia para la calefacción independiente -R64- (3 y 5 puertas)

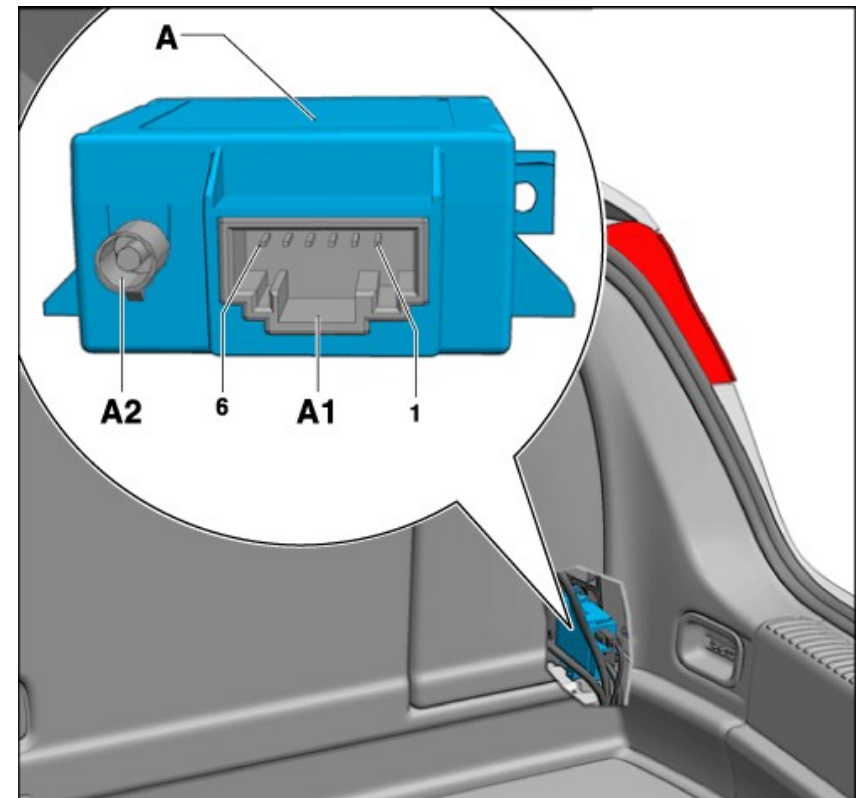
Ubicación:

detrás del guarnecido lateral derecho del maletero.

A - Receptor de radiofrecuencia para la calefacción independiente -R64-

A1 - Conector de 6 contactos -T6s- , azul

A2 - Conector de 2 contactos




Unidad de control en el cuadro de instrumentos -J285-

Ubicación:

en el tablero de instrumentos.

A - Unidad de control en el cuadro de instrumentos -J285-

A1 - Conector de 18 contactos -T18-, negro



Unidad de control para detección del remolque -J345- (3 y 5 puertas)

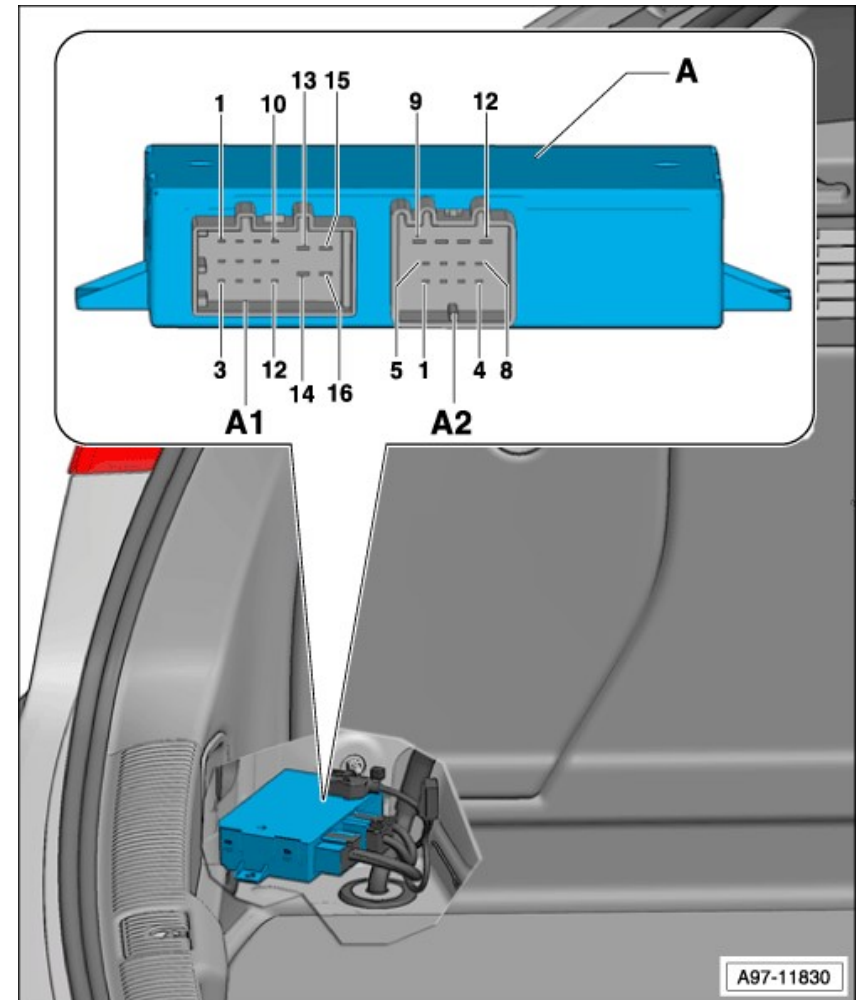
Ubicación:

detrás del guarnecido lateral izquierdo del maletero.

A - Unidad de control para detección del remolque -J345-

A1 - Conector de 16 contactos -T16I- , negro

A2 - Conector de 12 contactos -T12b- , rojo



Unidad de control para bloqueo electrónico de la columna de dirección -J764-

Ubicación:

en la columna de dirección.

A - Unidad de control para bloqueo electrónico de la columna de dirección -J764-

A1 - Conector de 16 contactos -T16g- , negro



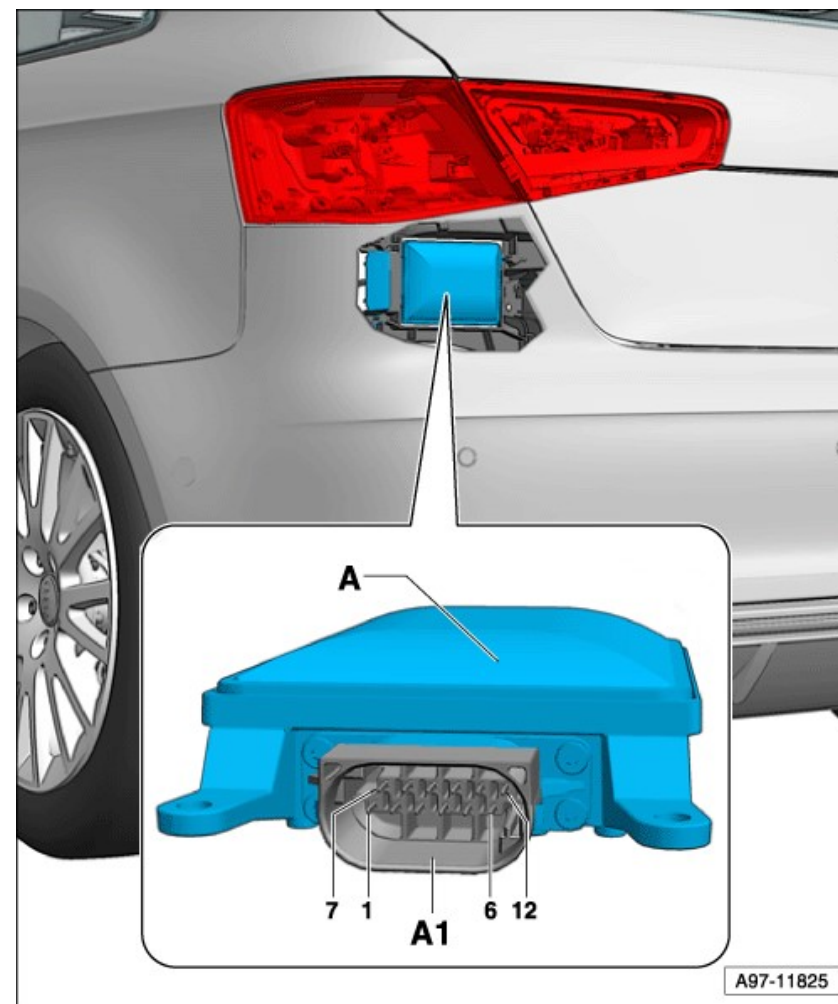
Unidad de control 2 del sistema de asistencia para cambio de carril -J770-

Ubicación:

en el lado izquierdo del paragolpes trasero.

A - Unidad de control 2 del sistema de asistencia para cambio de carril -J770-

A1 - Conector de 12 contactos -T12h- , negro



Unidad de control del sistema de asistencia para cambio de carril -J769-

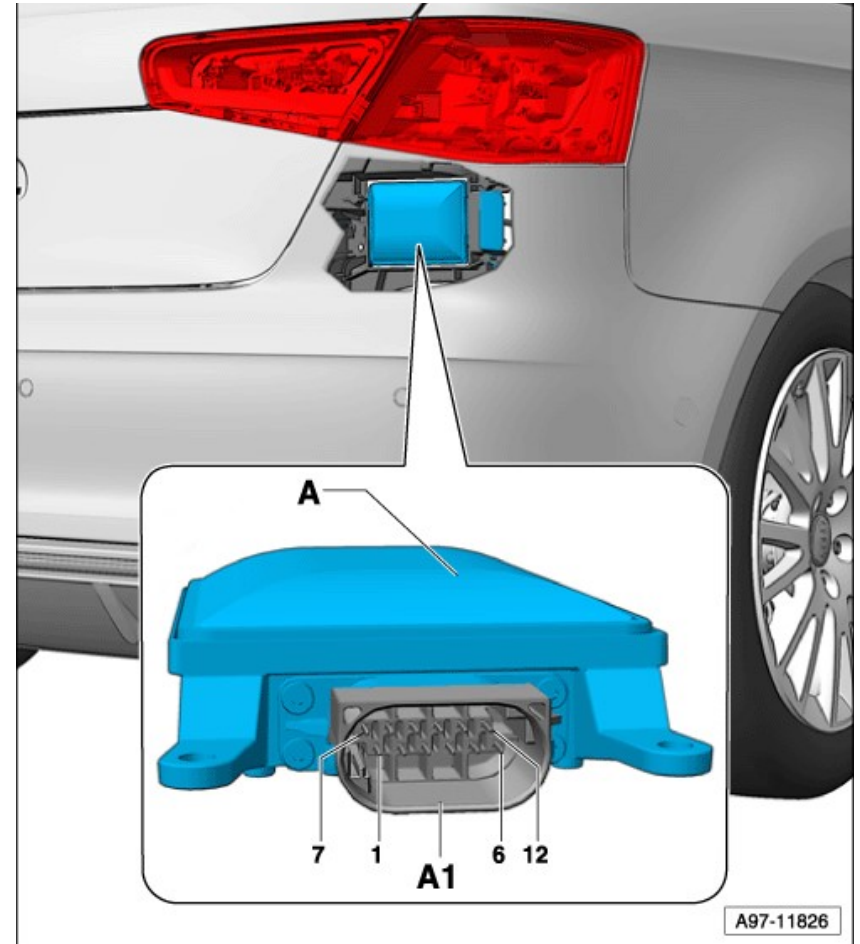
Ubicación:

en el lado derecho del paragolpes trasero.

A - Unidad de control del sistema de asistencia para cambio de carril -J769-

A1 - Conector de 12 contactos -T12g- , negro





Unidad de control para autorización de acceso y arranque -J518-

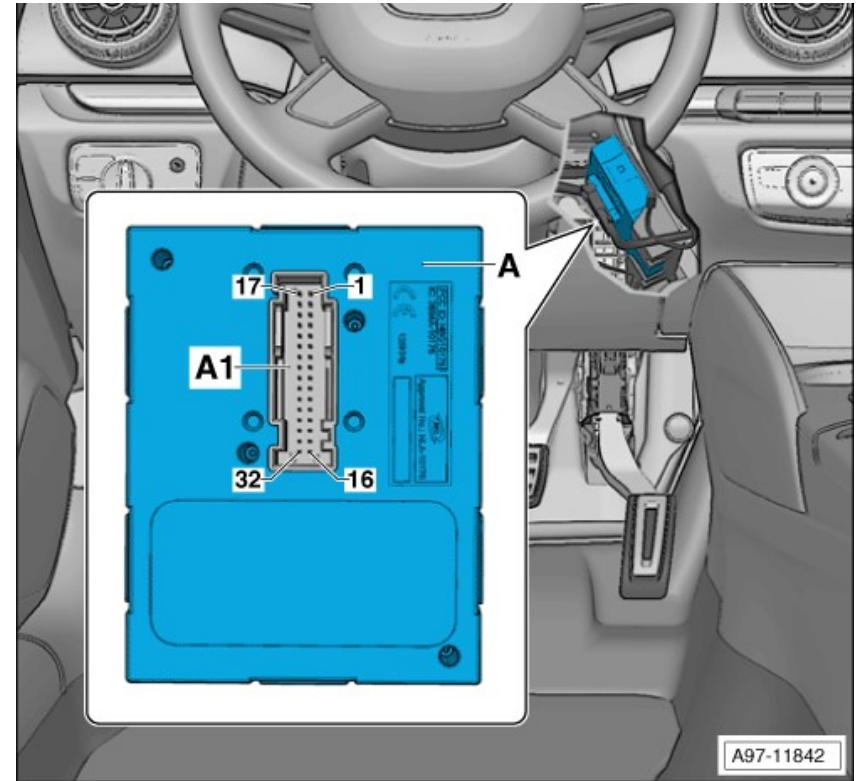
Ubicación:

debajo del tablero de instrumentos.

A - Unidad de control para autorización de acceso y arranque -J518-

A1 - Conector de 32 contactos -T32a- , azul





Unidad de control del climatizador -J301-

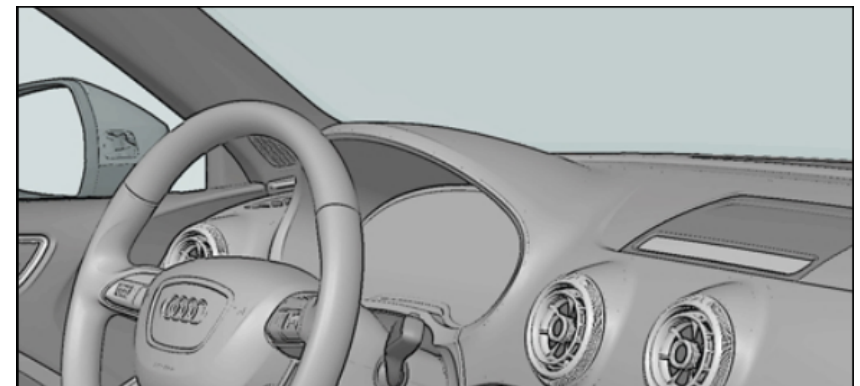
Ubicación:

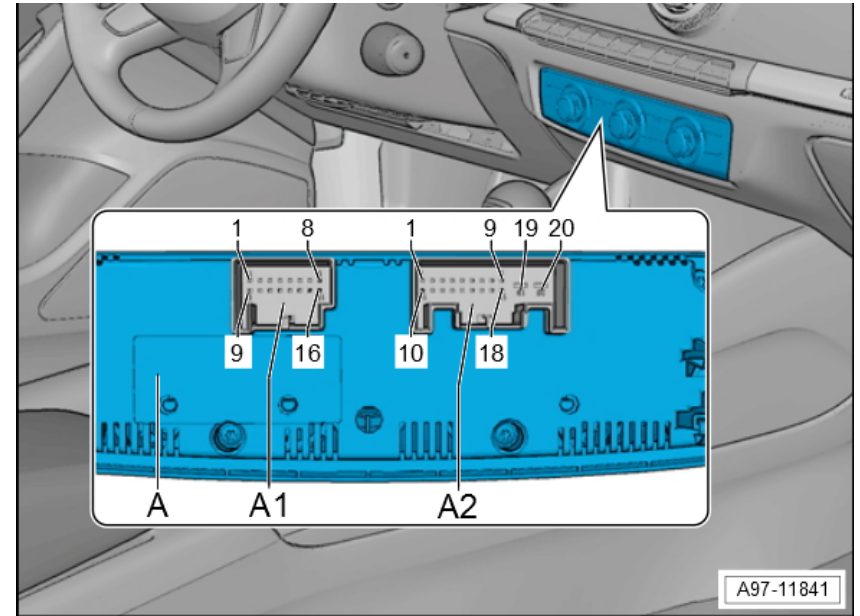
en el centro del tablero de instrumentos

A - Unidad de control del climatizador -J301-

A1 - Conector de 16 contactos -T16o-

A2 - Conector de 20 contactos -T20f- , negro



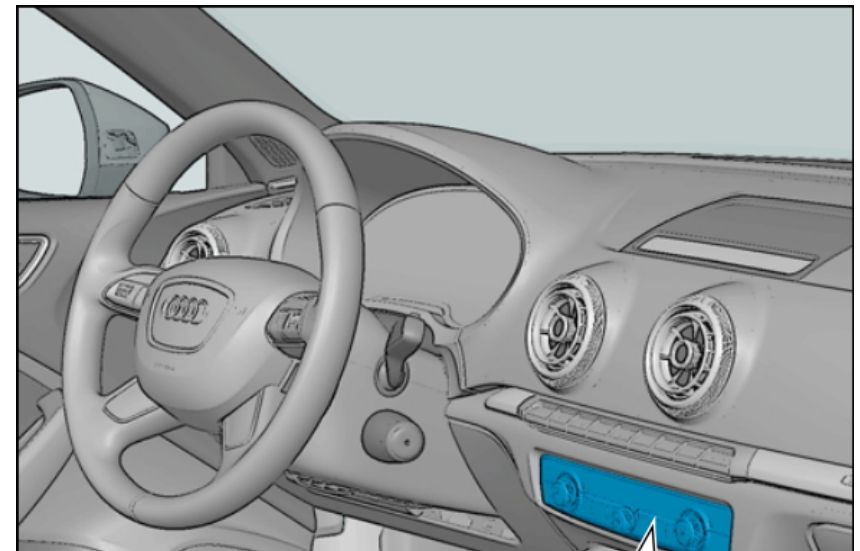


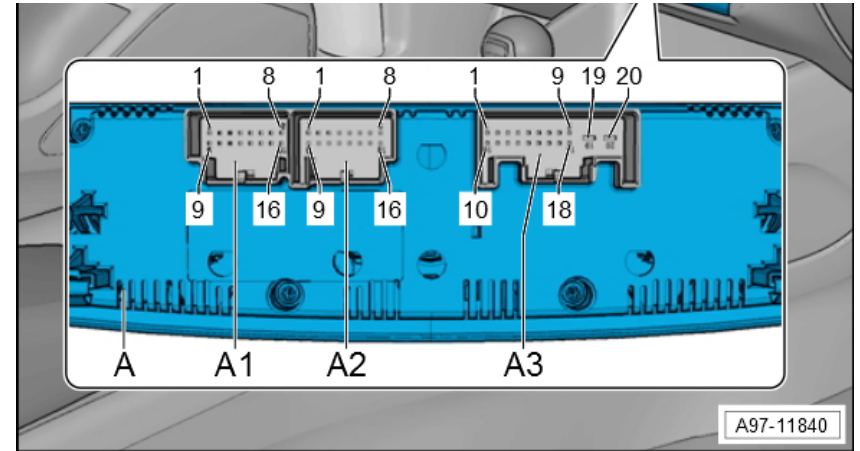
Unidad de control del Climatronic -J255-

Ubicación:

en el centro del tablero de instrumentos

- A - Unidad de control del Climatronic -J255-**
- A1 - Conector de 16 contactos -T16d-**
- A2 - Conector de 16 contactos -T16c-**
- A3 - Conector de 20 contactos -T20b- , negro**



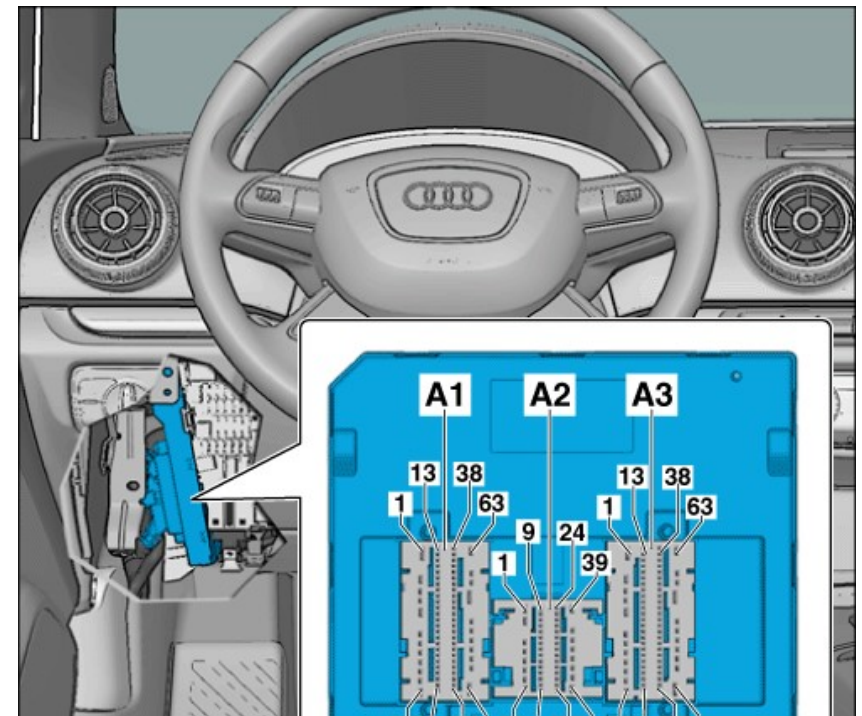


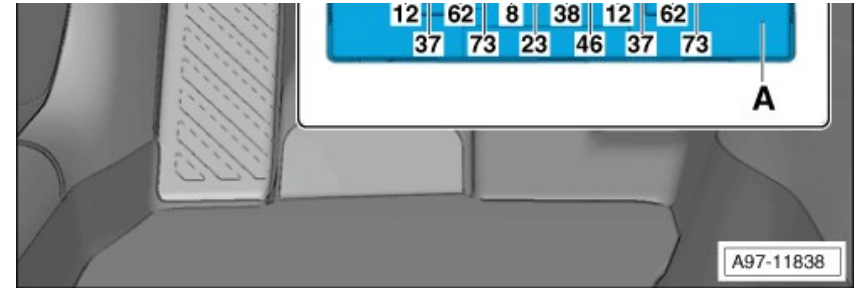
Unidad de control de la red de a bordo -J519-

Ubicación:

detrás del tablero de instrumentos, lado izquierdo.

- A - Unidad de control de la red de a bordo -J519-
- A1 - Conector de 73 contactos -T73a- , negro
- A2 - Conector de 46 contactos -T46b- , negro
- A3 - Conector de 73 contactos -T73c- , negro





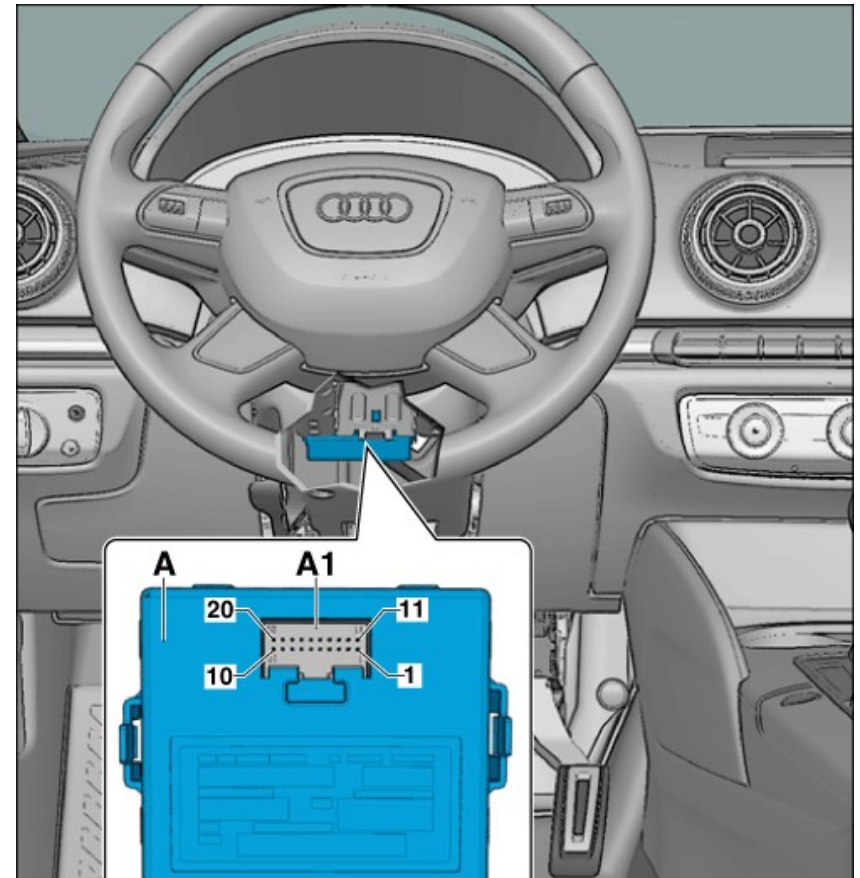
Interfaz de diagnóstico para bus de datos -J533-

Ubicación:

debajo del tablero de instrumentos.

A - Interfaz de diagnóstico para bus de datos -J533-

A1 - Conector de 20 contactos -T20a- , rojo





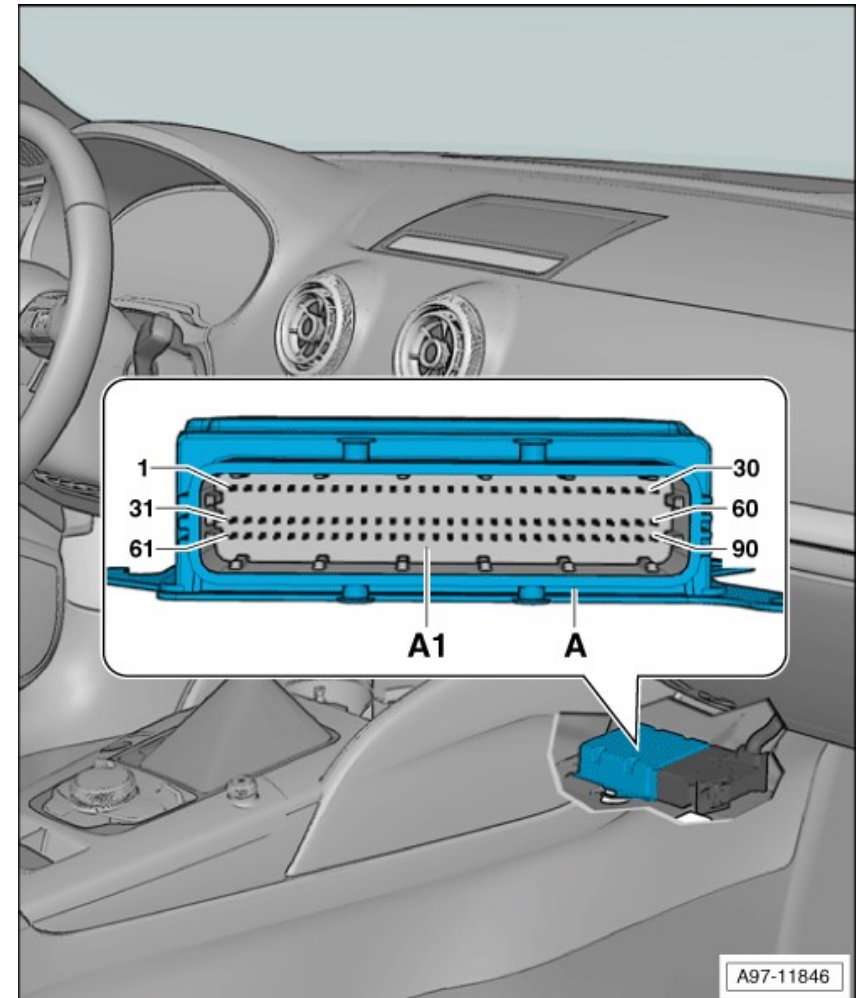
Unidad de control del airbag -J234-

Ubicación:

detrás de la consola central.

A - Unidad de control del airbag -J234-

A1 - Conector de 90 contactos -T90-, amarillo



Unidad de control de la ayuda de aparcamiento -J446- / Unidad de control del sistema de asistencia al volante para aparcamiento -J791-

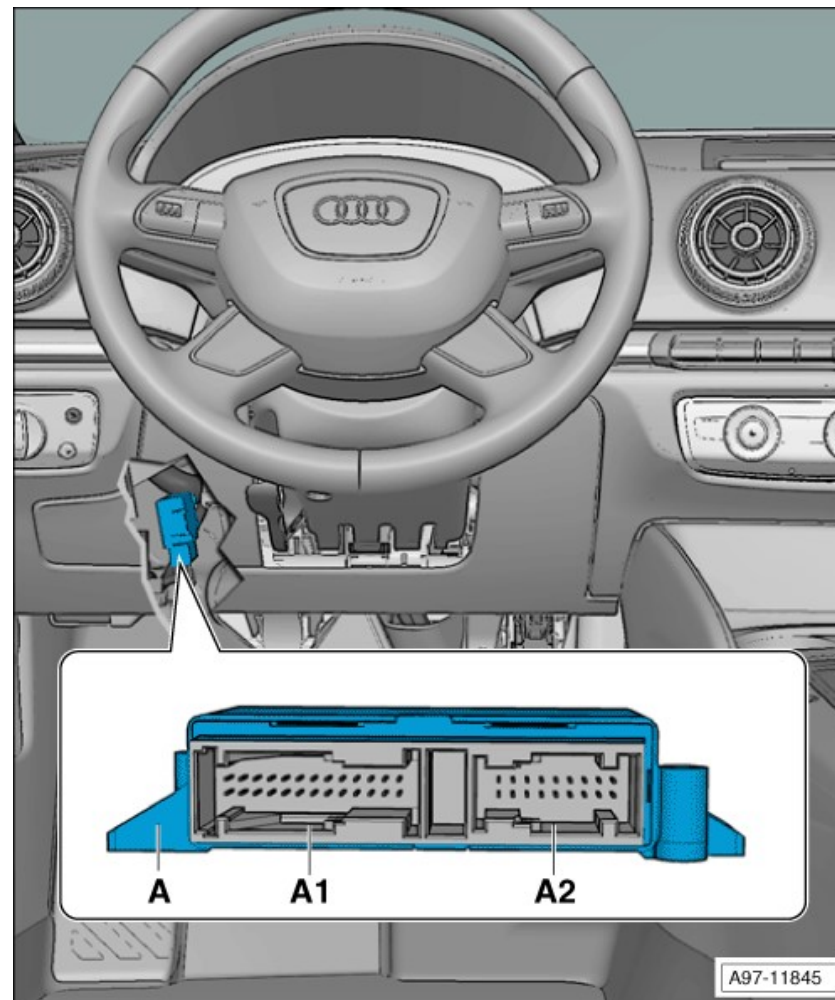
Ubicación:

detrás del tablero de instrumentos, lado izquierdo.

A - Unidad de control de la ayuda de aparcamiento -J446- / Unidad de control del sistema de asistencia al volante para aparcamiento -J791-

A1 - Conector de 26 contactos -T26c- , negro

A2 - Conector de 18 contactos -T18a- , negro



Unidad de control de la puerta del conductor -J386-

Ubicación:

en la puerta del conductor.

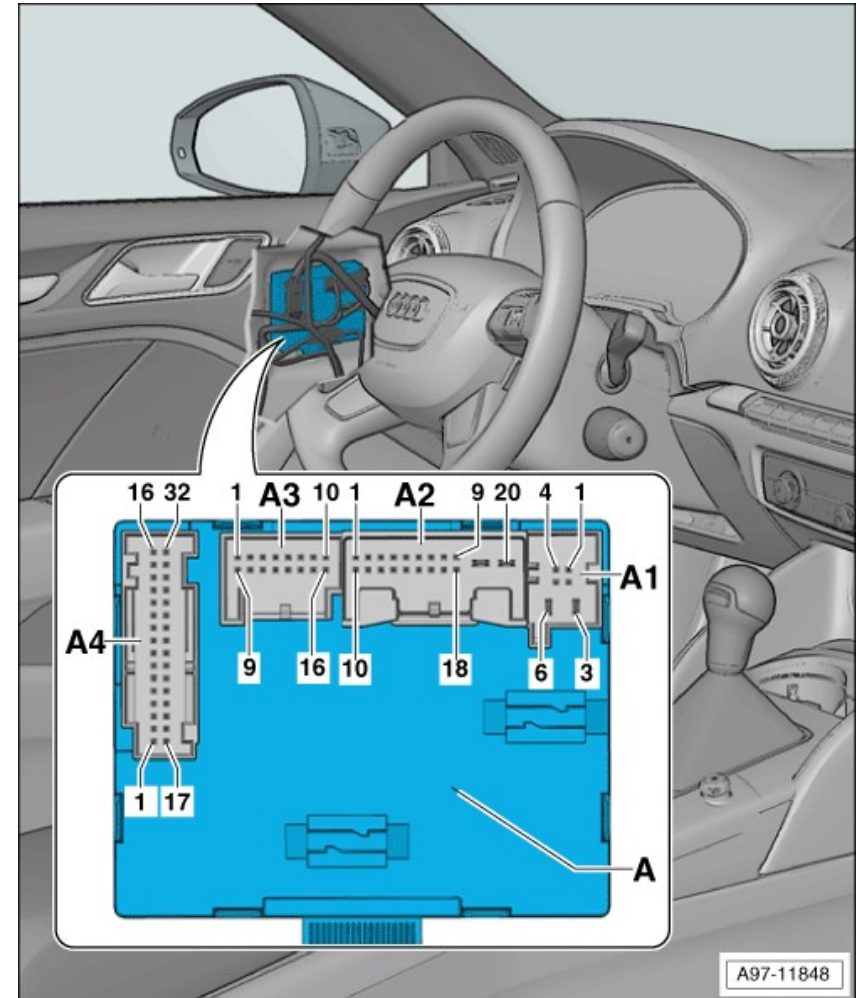
A - Unidad de control de la puerta del conductor -J386-

A1 - Conector de 6 contactos -T6f-

A2 - Conector de 20 contactos -T20c-

A3 - Conector de 16 contactos -T16e-

A4 - Conector de 32 contactos -T32b- , azul



Unidad de control de la puerta del acompañante -J387-

Ubicación:

en la puerta del acompañante.

A - Unidad de control de la puerta del acompañante -J387-

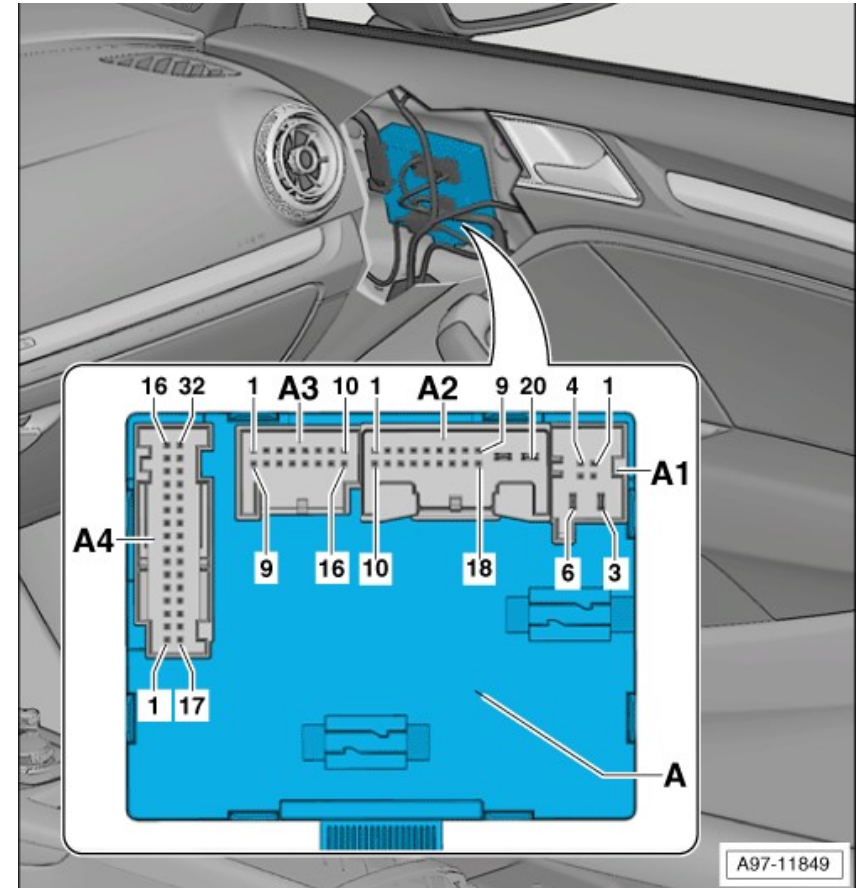
A1 - Conector de 6 contactos -T6g-

A2 - Conector de 20 contactos -T20d-



A3 - Conector de 16 contactos -T16f-

A4 - Conector de 32 contactos -T32c- , azul



Unidad de control de la electrónica de la columna de dirección -J527-

Ubicación:

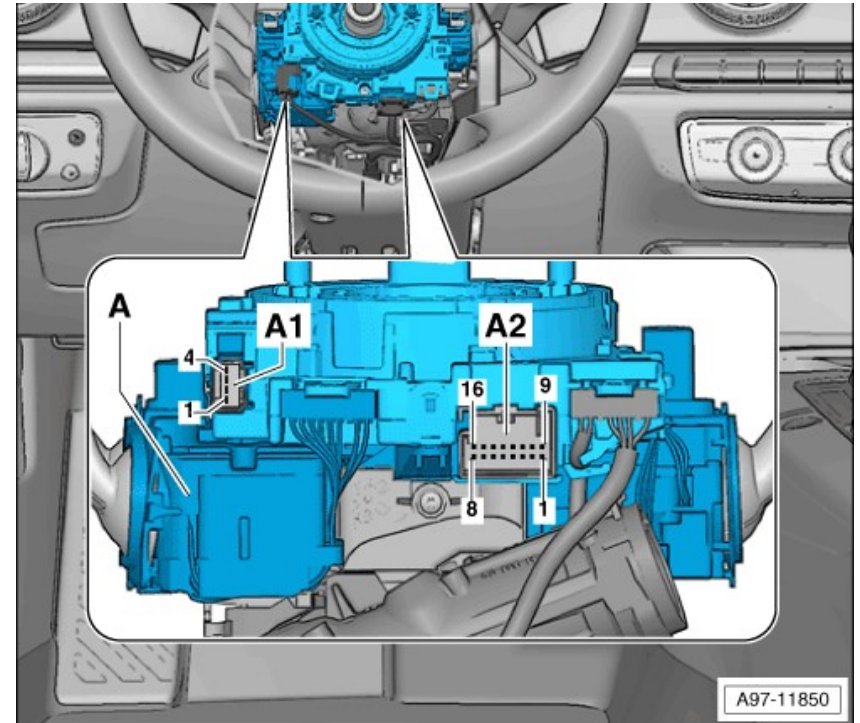
en la columna de dirección.

A - Unidad de control de la electrónica de la columna de dirección -J527-

A1 - Conector de 4 contactos -T4- , amarillo

A2 - Conector de 16 contactos -T16a- , negro





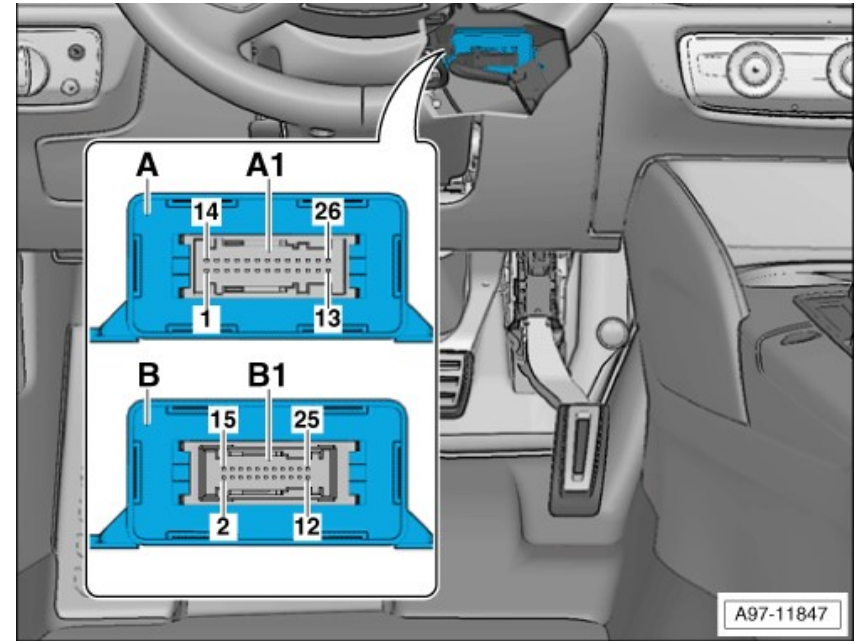
**Unidad de control de la regulación del alcance de las luces -J431- /
Unidad de control de luz de curva y regulación del alcance de las luces
-J745-**

Ubicación:

detrás del tablero de instrumentos, lado izquierdo.

- A - Unidad de control de la regulación del alcance de las luces -J431-**
- A1 - Conector de 26 contactos -T26a- , rojo**
- B - Unidad de control de luz de curva y regulación del alcance de las luces -J745-**
- B1 - Conector de 26 contactos -T26b- , negro**



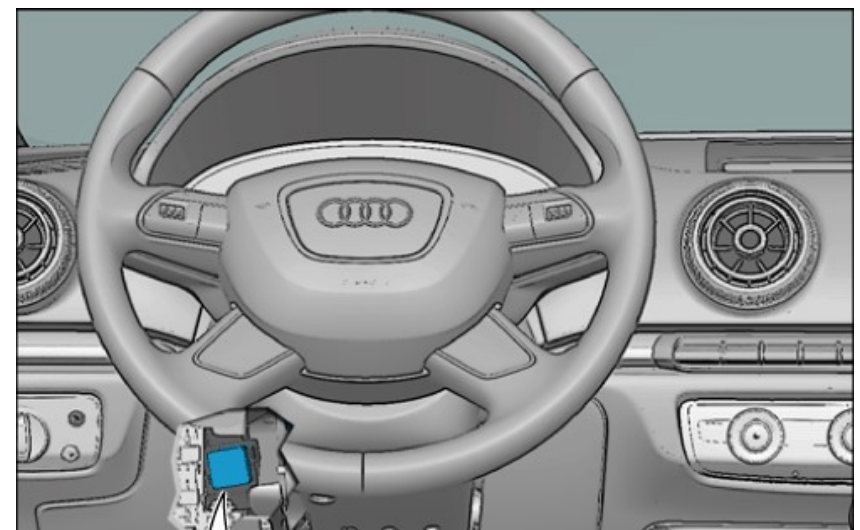


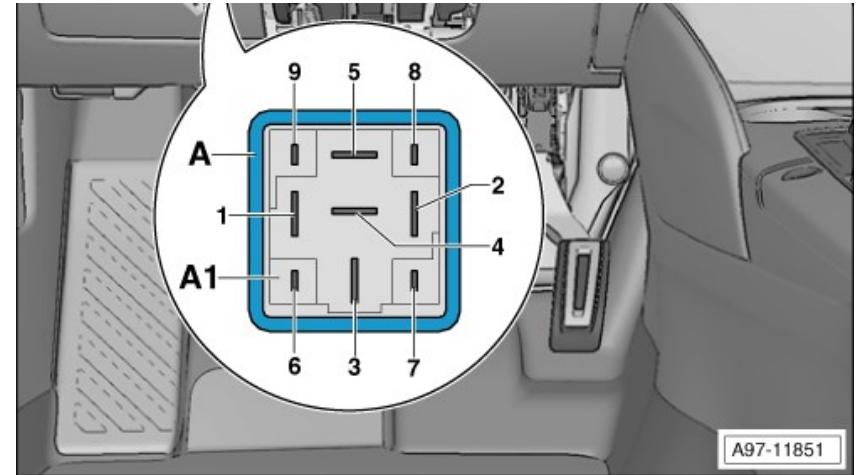
Unidad de control del bus CAN -J916-

Ubicación:

detrás del tablero de instrumentos, lado izquierdo.

- A - Unidad de control del bus CAN -J916-**
- A1 - Conector de 9 contactos -T9-**



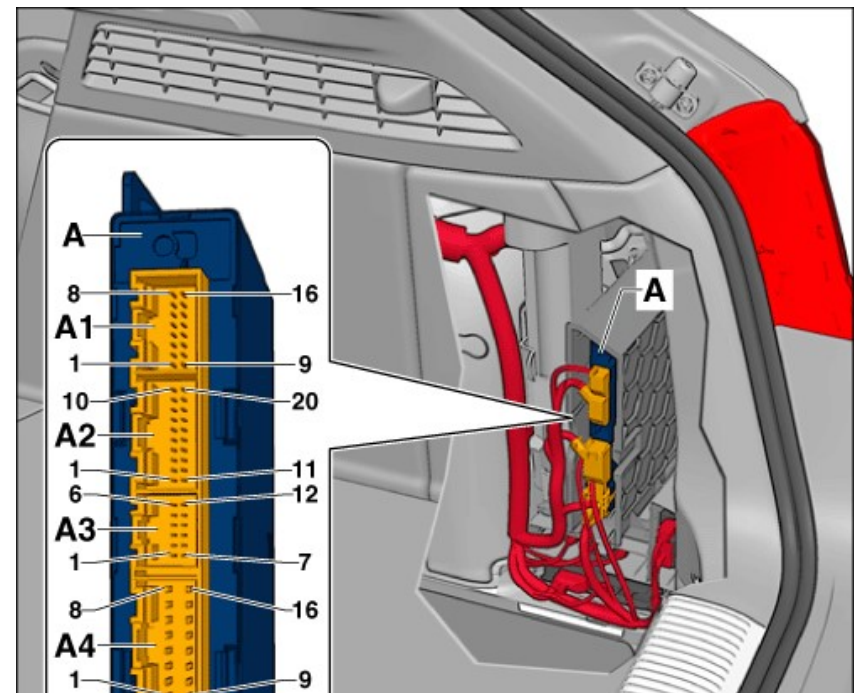


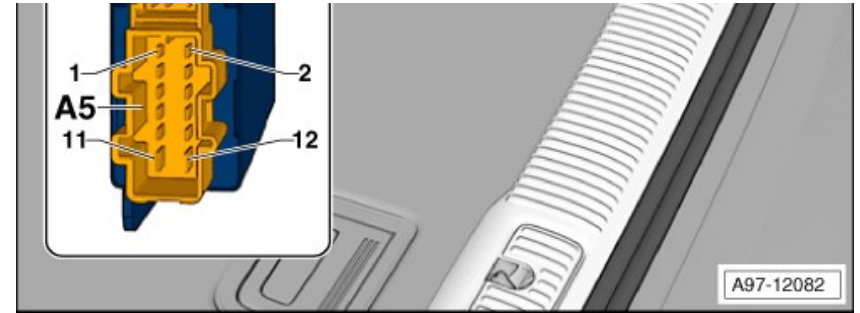
Unidad de control para vehículos especiales -J608- (3 y 5 puertas)

Ubicación:

detrás del guarnecido lateral derecho del maletero.

- A** - Unidad de control para vehículos especiales -J608-
- A1** - Conector de 16 contactos -T16h- , marrón
- A2** - Conector de 20 contactos -T20I- , rojo
- A3** - Libre
- A4** - Conector de 16 contactos -T16b- , negro
- A5** - Conector de 12 contactos -T12d- , negro





Unidad de control de la puerta trasera del lado del conductor -J926-

Ubicación:

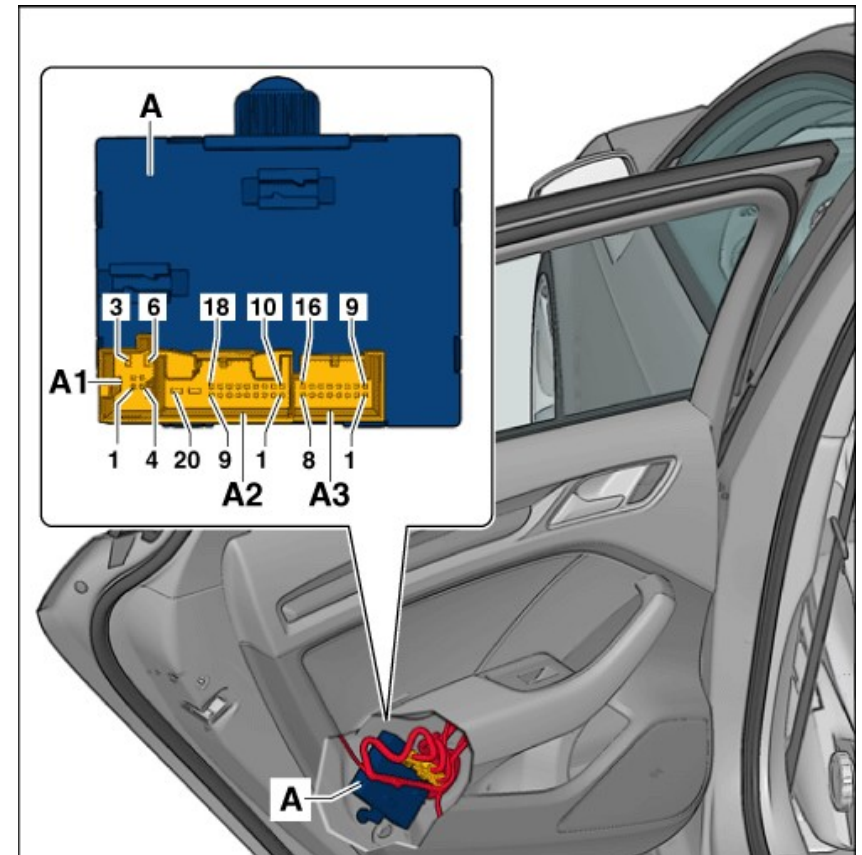
en la puerta trasera izquierda.

A - Unidad de control de la puerta trasera del lado del conductor -J926-

A1 - Conector de 6 contactos -T6al-

A2 - Conector de 20 contactos -T20j-

A3 - Conector de 16 contactos -T16i-





Unidad de control de la puerta trasera del lado del acompañante -J927-

Ubicación:

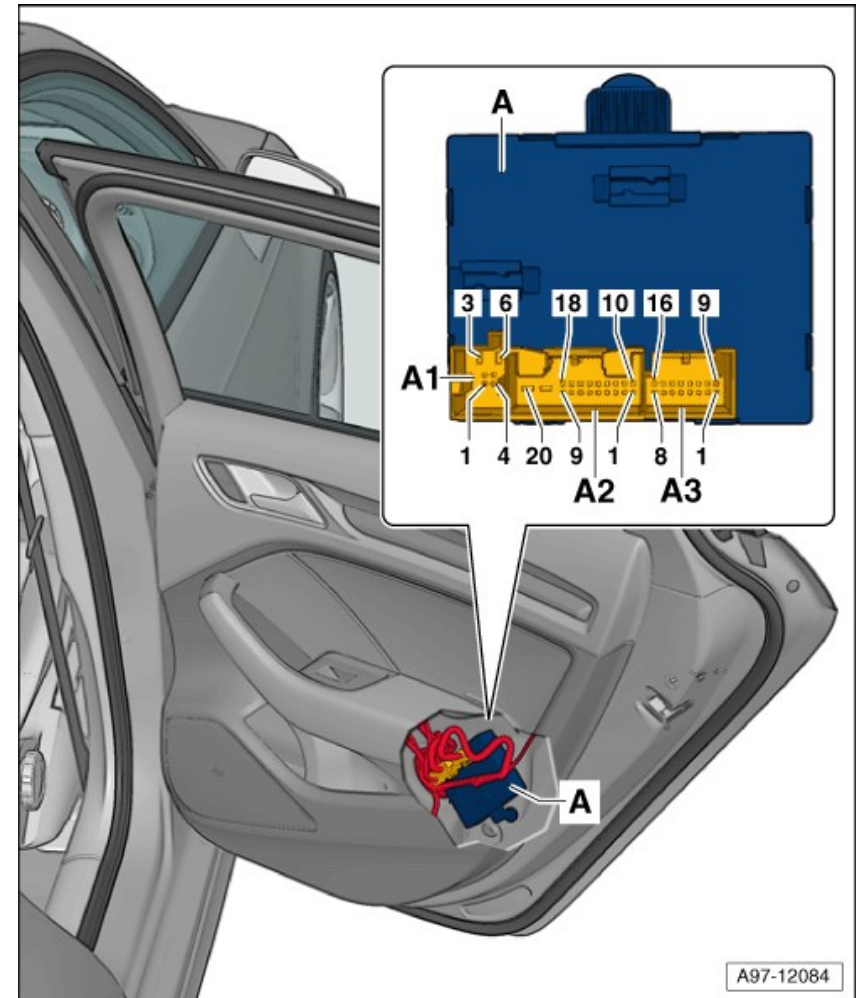
en la puerta trasera derecha.

A - Unidad de control de la puerta trasera del lado del acompañante -J927-

A1 - Conector de 6 contactos -T6am-

A2 - Conector de 20 contactos -T20k-

A3 - Conector de 16 contactos -T16j-



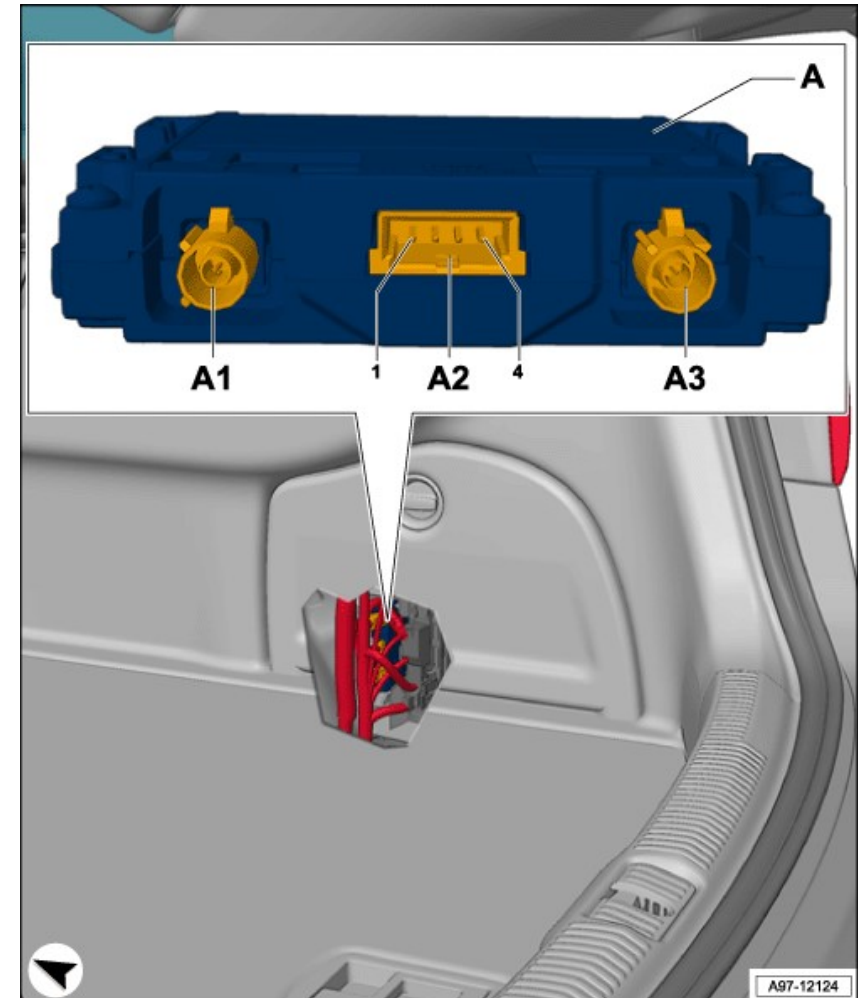
A97-12084

Amplificador para teléfono móvil -R86- (4 puertas)

Ubicación:

detrás del guarnecido lateral derecho del maletero.

- A - Amplificador para teléfono móvil -R86-
- A1 - Conector de 2 contactos -T2am- , violeta
- A2 - Conector de 4 contactos -T4y- , negro
- A3 - Conector de 2 contactos -T2al- , negro

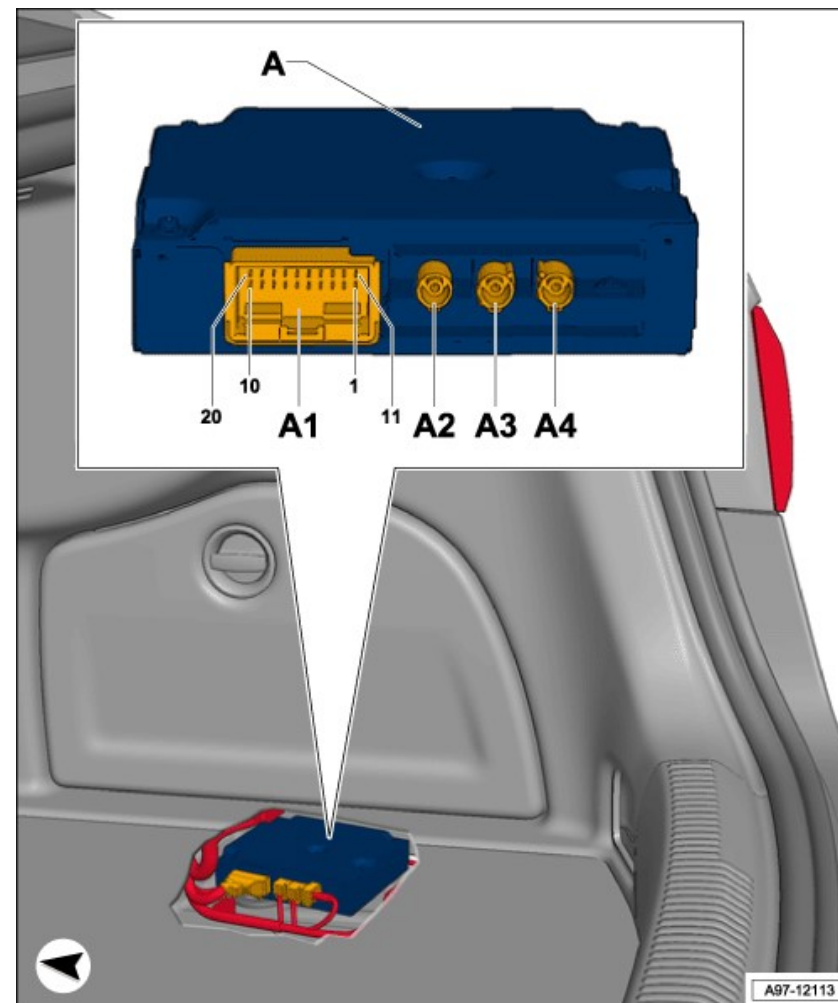


Unidad de control del asistente de marcha atrás -J772- (4 puertas)

Ubicación:

detrás del guarnecido lateral derecho del maletero.

- A - Unidad de control del sistema de cámara de marcha atrás -J772-**
- A1 - Conector de 20 contactos -T20i- , negro**
- A2 - Conector de 2 contactos -T2df- , verde**
- A3 - Conector de 2 contactos -T2ep- , gris**
- A4 - Libre**



Receptor de radiofrecuencia para la calefacción independiente -R64- (4 puertas)

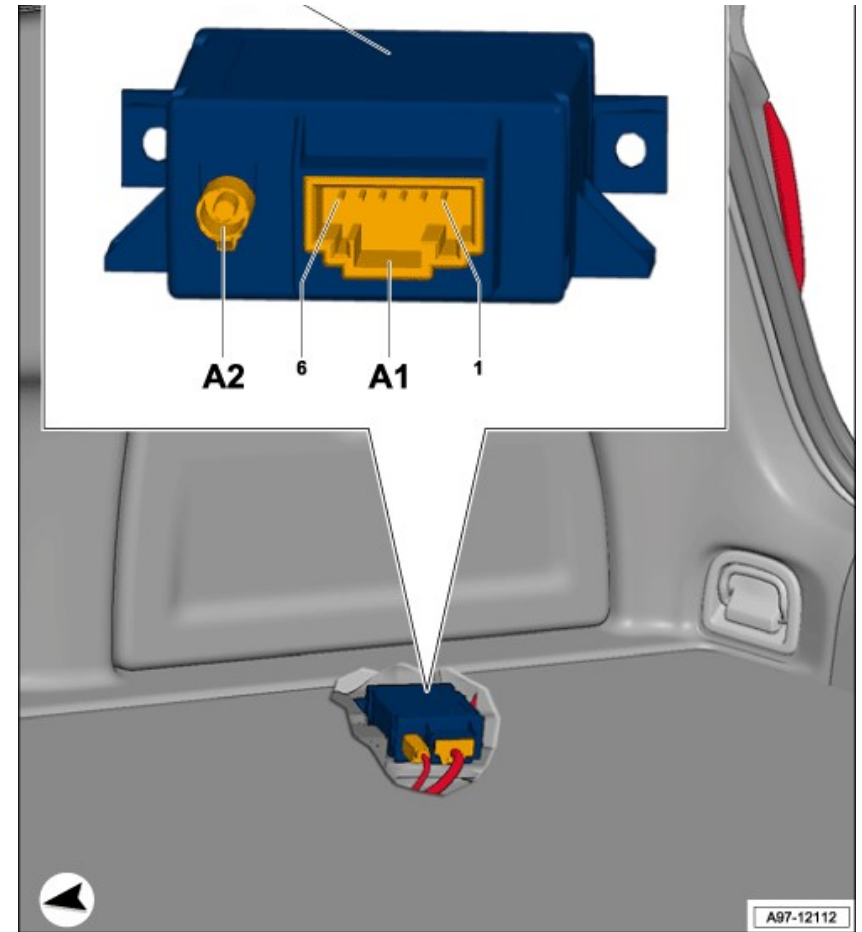
Ubicación:

detrás del guarnecido lateral derecho del maletero.

- A - Receptor de radiofrecuencia para la calefacción independiente -R64-**
- A1 - Conector de 6 contactos -T6s- , azul**



A2 - Conector de 2 contactos

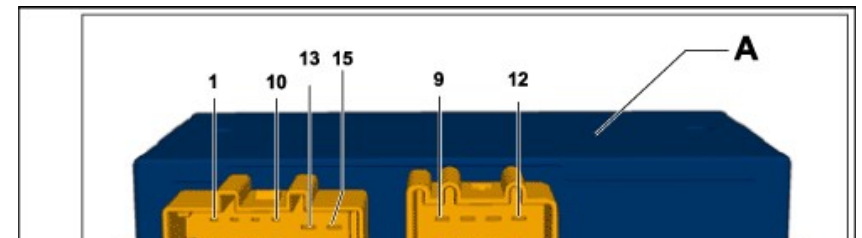


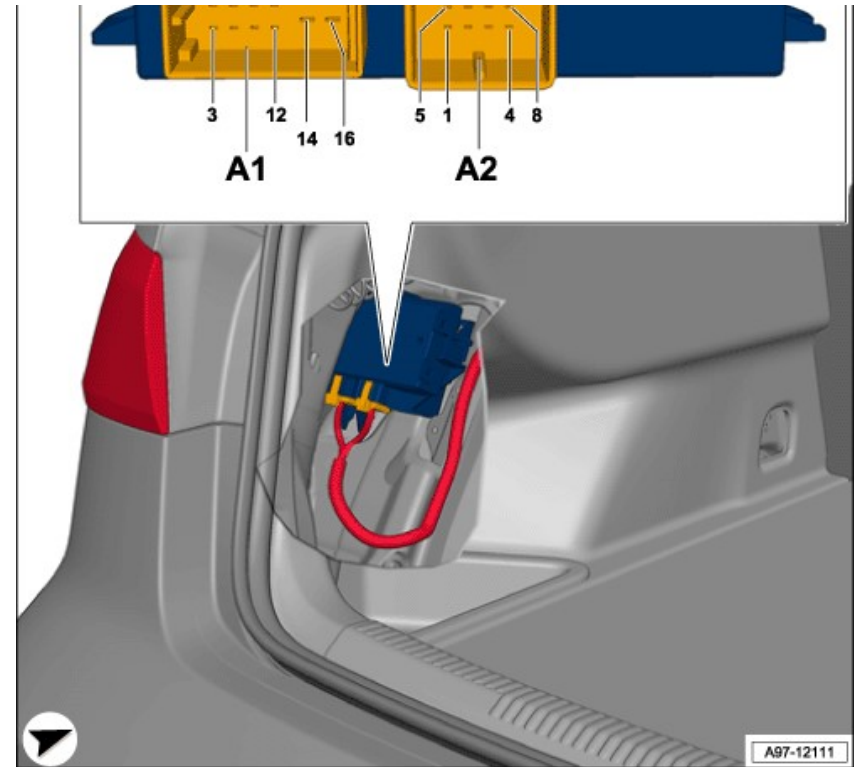
Unidad de control para detección del remolque -J345- (4 puertas)

Ubicación:

detrás del guarnecido lateral izquierdo del maletero.

- A** - Unidad de control para detección del remolque -J345-
- A1** - Conector de 16 contactos -T16I- , negro
- A2** - Conector de 12 contactos -T12b- , rojo



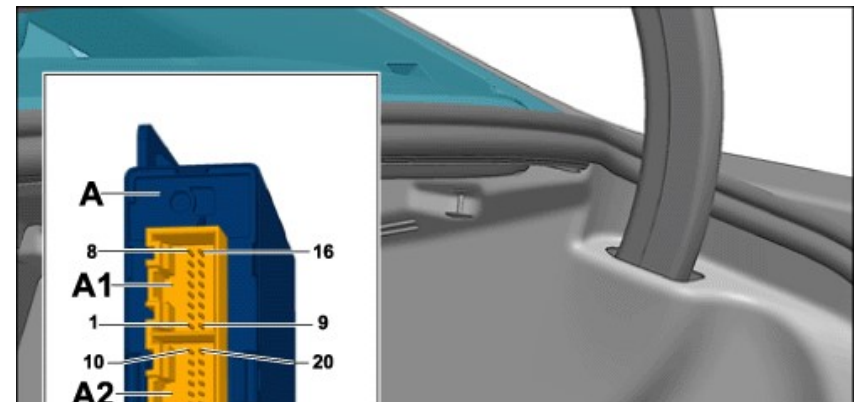


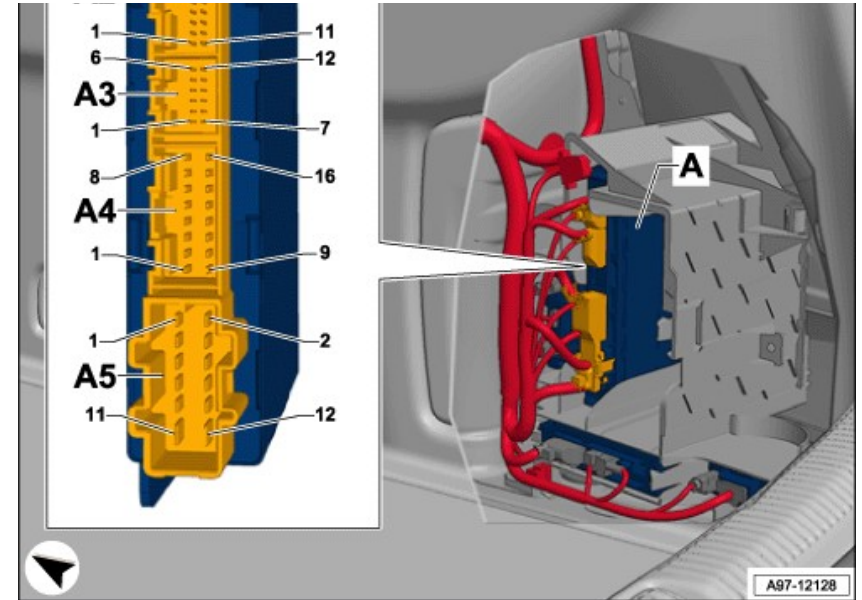
Unidad de control para vehículos especiales -J608- (4 puertas)

Ubicación:

detrás del guarnecido lateral derecho del maletero.

- A** - Unidad de control para vehículos especiales -J608-
- A1** - Conector de 16 contactos -T16h- , marrón
- A2** - Conector de 20 contactos -T20I- , negro
- A3** - Libre
- A4** - Conector de 16 contactos -T16b- , negro
- A5** - Conector de 12 contactos -T12d- , negro






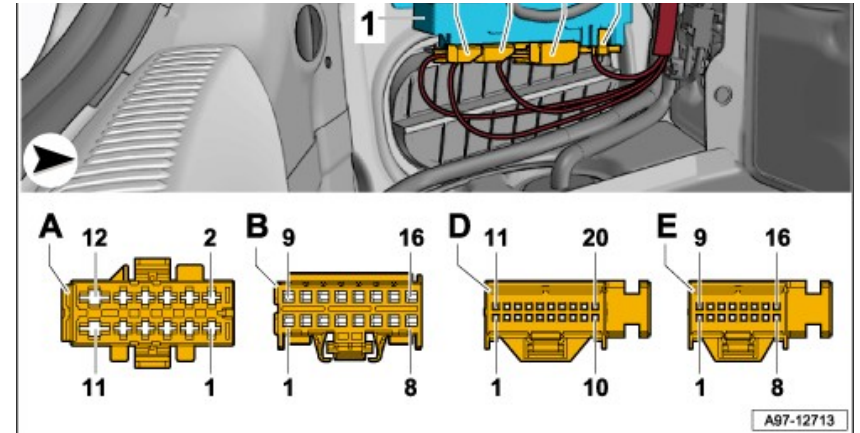
Unidad de control para vehículos especiales -J608- (Cabrio)

Ubicación:

detrás del guarnecido lateral izquierdo del maletero.

- 1 - Unidad de control para vehículos especiales -J608-
- A - Conector de 12 contactos -T12d- , negro
- B - Conector de 16 contactos -T16b- , negro
- D - Conector de 20 contactos -T20l- , rojo
- E - Conector de 16 contactos -T16h- , marrón



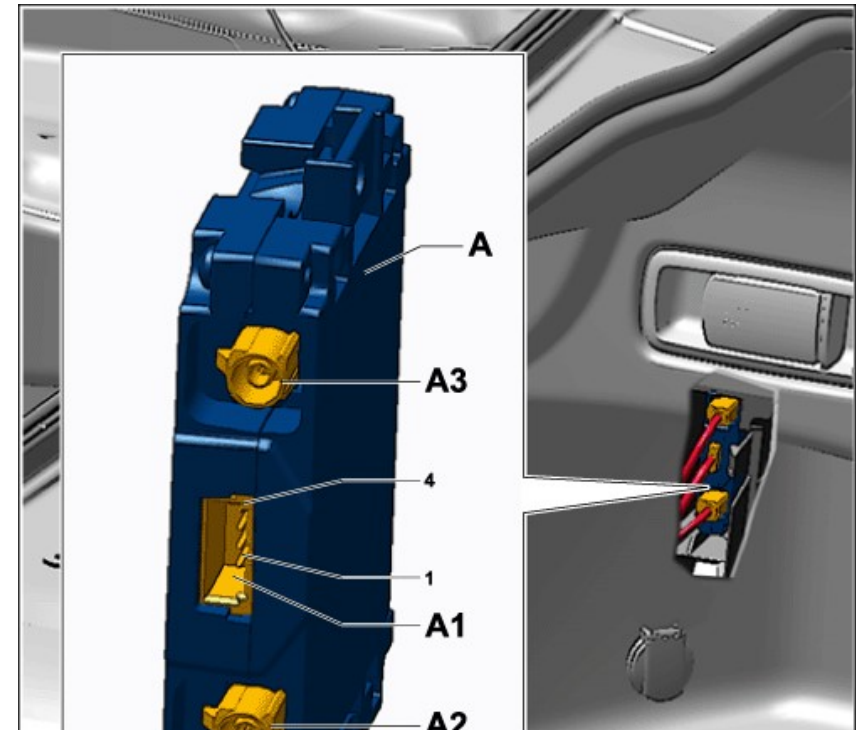


Amplificador para teléfono móvil -R86- (Cabrio)

Ubicación:

detrás del guarnecido lateral derecho del maletero.

- A - Amplificador para teléfono móvil -R86-
- A1 - Conector de 4 contactos -T4y- , negro
- A2 - Conector de 2 contactos -T2am- , violeta
- A3 - Conector de 2 contactos -T2al- , negro





Unidad de control para detección del remolque -J345- (Cabrio)

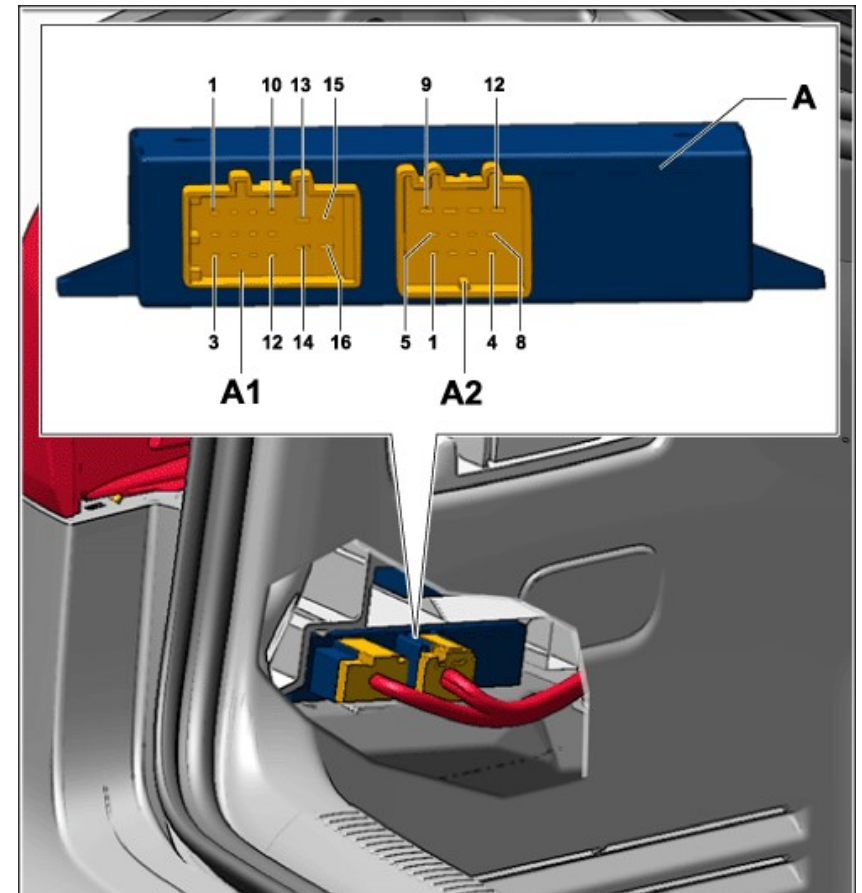
Ubicación:

detrás del guarnecido lateral izquierdo del maletero.

A - Unidad de control para detección del remolque -J345-

A1 - Conector de 16 contactos -T16I- , negro

A2 - Conector de 12 contactos -T12b- , rojo



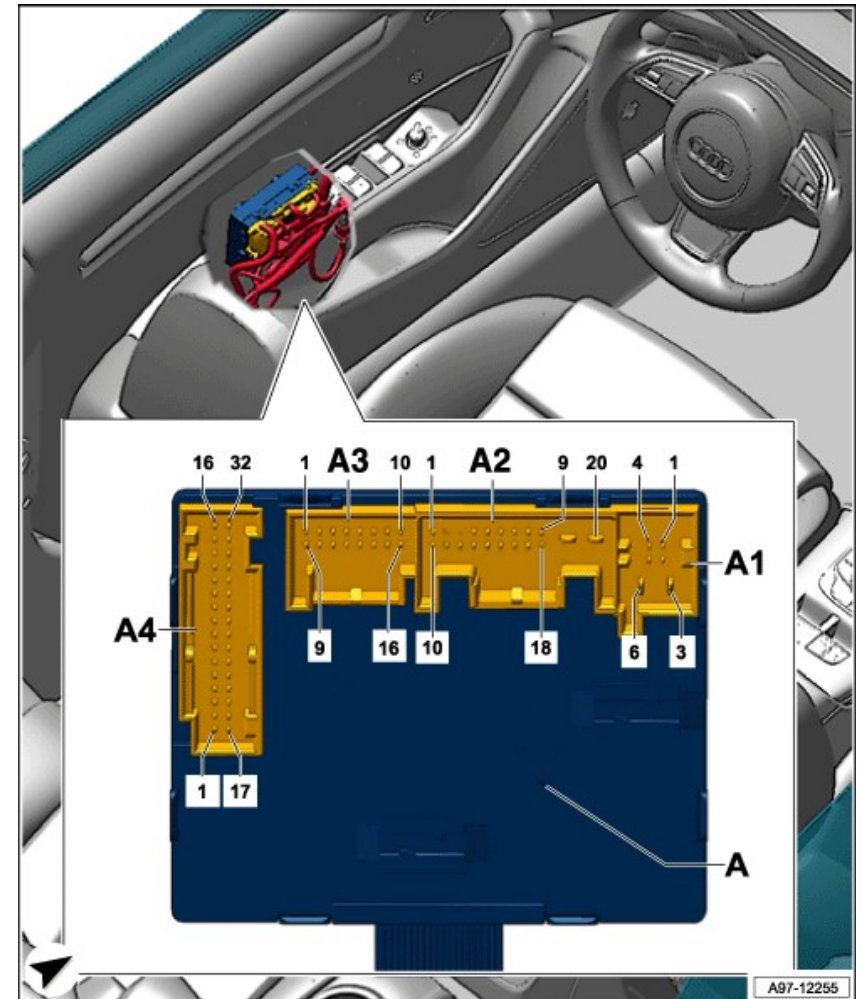


Unidad de control de la puerta del conductor -J386- (Cabrio)

Ubicación:

en la puerta del conductor.

- A - Unidad de control de la puerta del conductor -J386-
- A1 - Conector de 6 contactos -T6f-
- A2 - Conector de 20 contactos -T20c-
- A3 - Conector de 16 contactos -T16e-
- A4 - Conector de 32 contactos -T32b- , azul

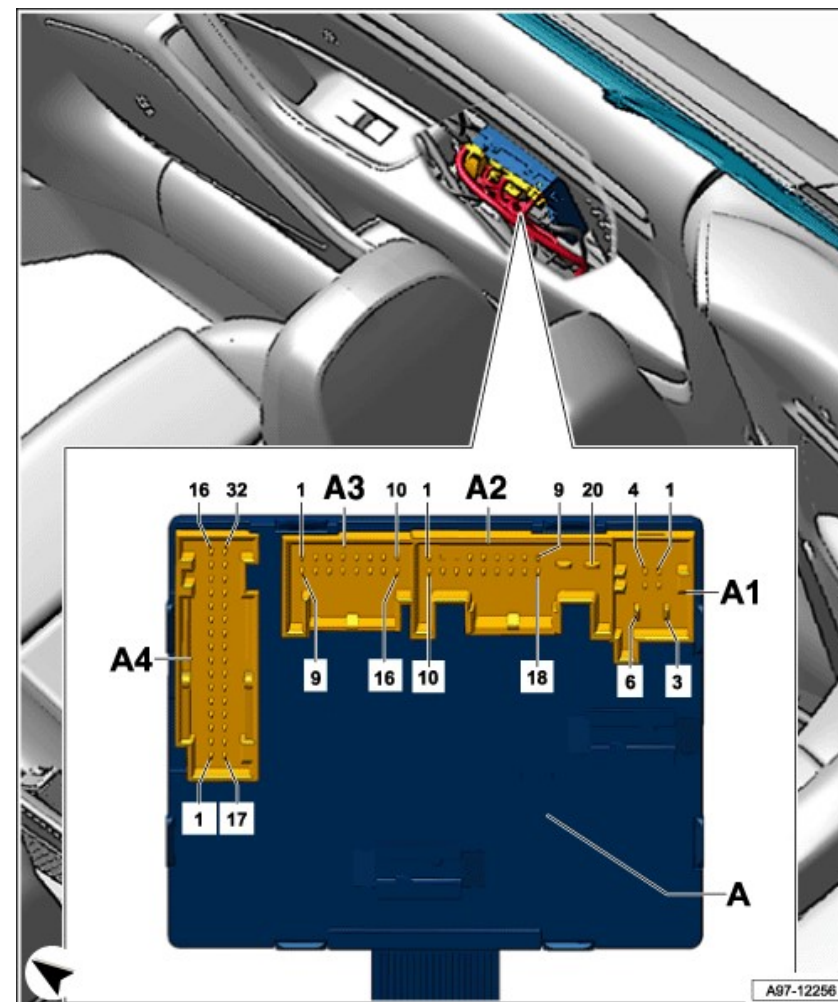


Unidad de control de la puerta del acompañante -J387- (Cabrio)

Ubicación:

en la puerta del acompañante.

- A - Unidad de control de la puerta del acompañante -J387-
- A1 - Conector de 6 contactos -T6g-
- A2 - Conector de 20 contactos -T20d-
- A3 - Conector de 16 contactos -T16f-
- A4 - Conector de 32 contactos -T32c- , azul

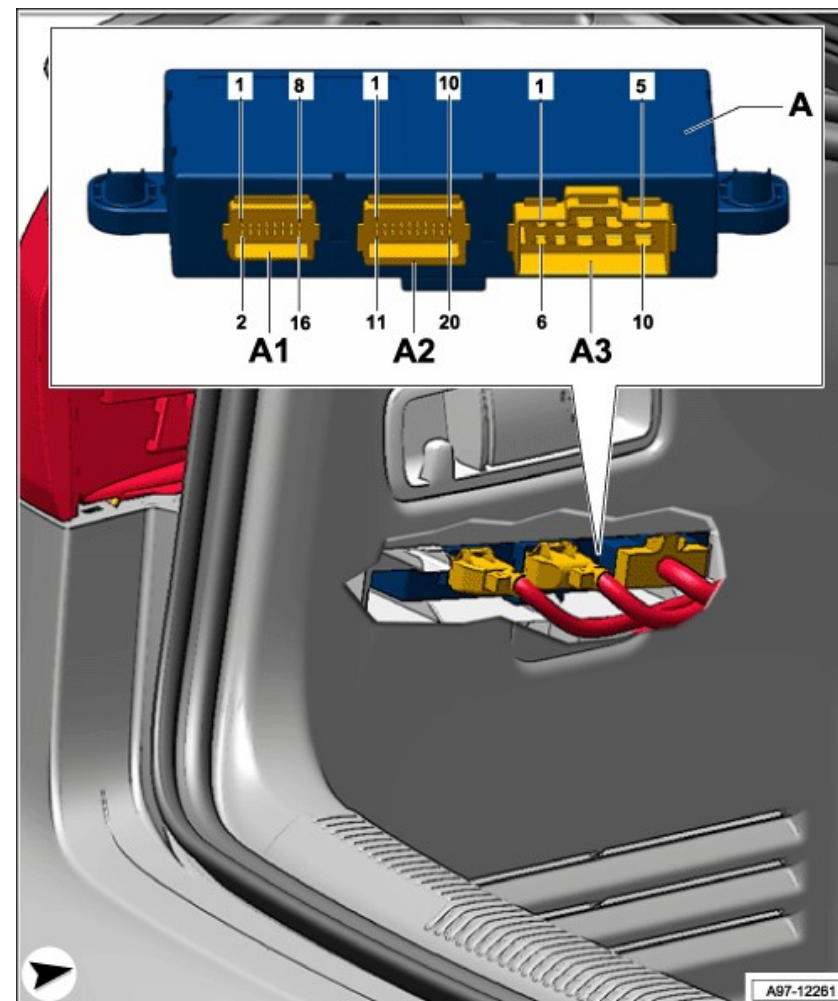


Unidad de control para accionamiento de la capota -J256-

Ubicación:

detrás del guarnecido lateral izquierdo del maletero.

- A - Unidad de control para accionamiento de la capota -J256-
- A1 - Conector de 16 contactos -T16q-, marrón
- A2 - Conector de 20 contactos -T20m-, negro
- A3 - Conector de 10 contactos -T10aa-, negro



Unidad de control del asistente de marcha atrás -J772- (Cabrio)

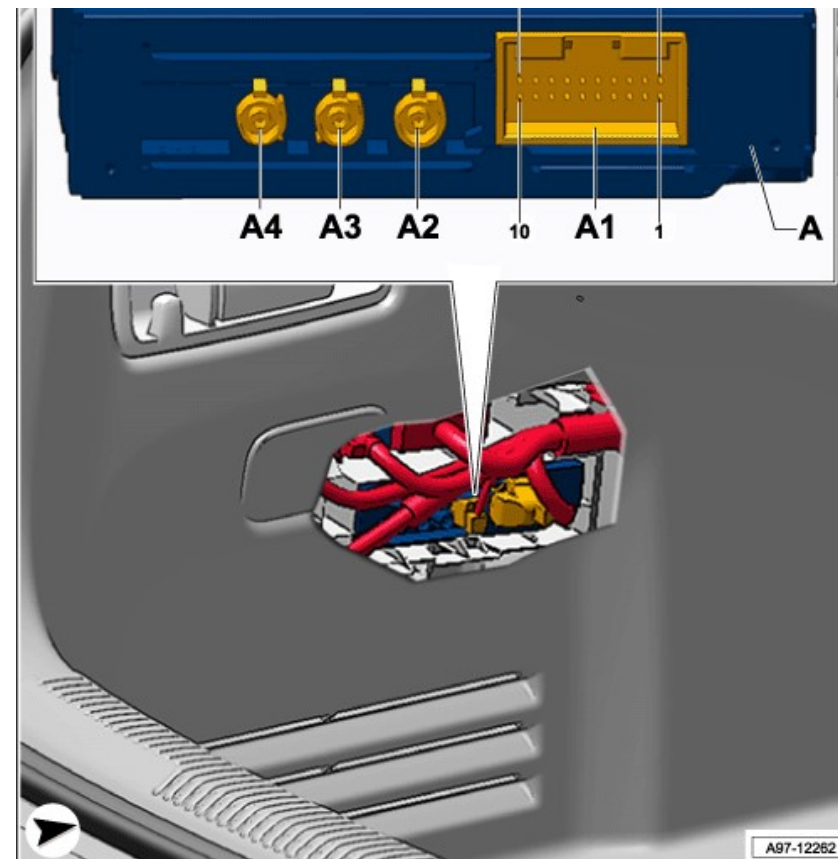
Ubicación:

detrás del guarnecido lateral izquierdo del maletero.

- A - Unidad de control del sistema de cámara de marcha atrás -J772-
- A1 - Conector de 20 contactos -T20i-, negro
- A2 - Conector de 2 contactos -T2df-, verde
- A3 - Conector de 2 contactos -T2ep-



A4 - Libre



Retrovisor interior -EX5-

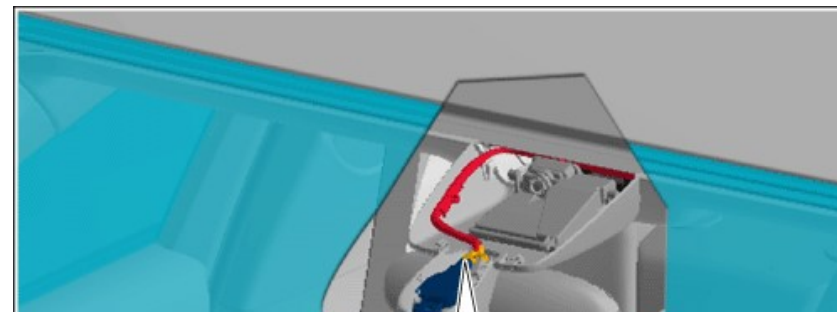
Ubicación:

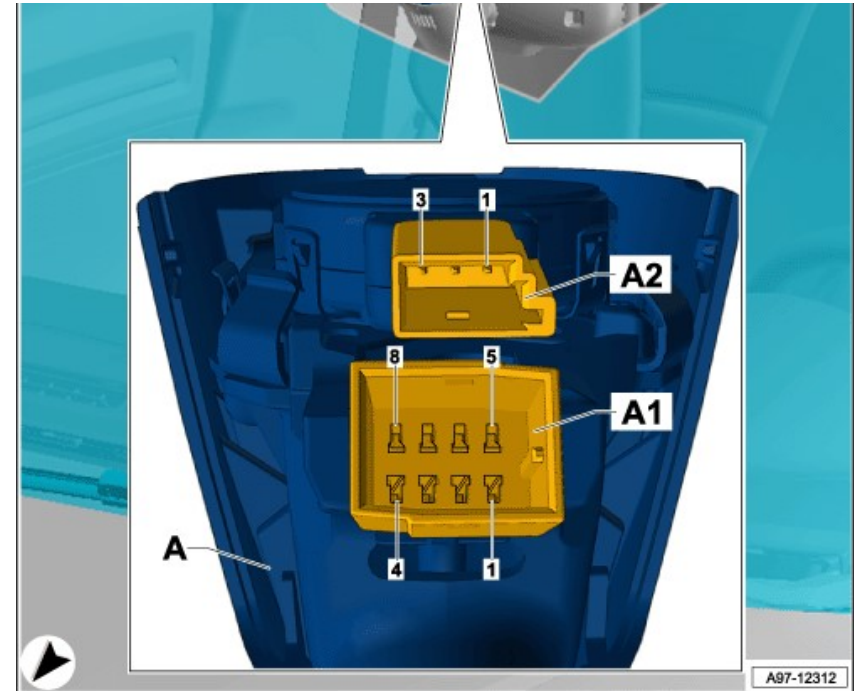
En el larguero del techo, delante.

A - Retrovisor interior -EX5-

A1 - Conector de 8 contactos -T8a- , negro

A2 - Conector de 3 contactos -T3f- , negro



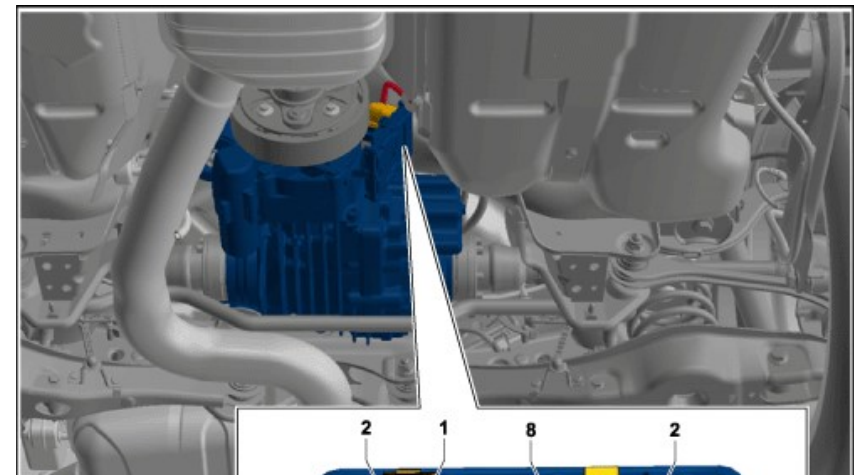


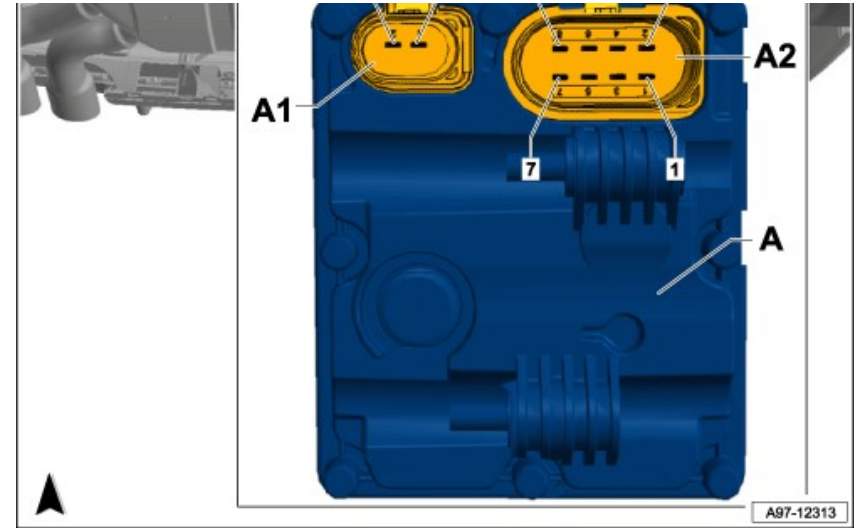
Unidad de control para tracción total -J492-

Ubicación:

en el diferencial trasero.

- A - Unidad de control para tracción total -J492-**
- A1 - Conector de 2 contactos -T2ax-**
- A2 - Conector de 8 contactos -T8y- , negro**





Pantalla de la unidad de control de la unidad de mandos con pantalla para información, delante -J685-

Ubicación:

centro del tablero de instrumentos.

A - Pantalla de la unidad de control de la unidad de mandos con pantalla para información, delante -J685-


A1 - Conector de 8 contactos -T8ai- , negro

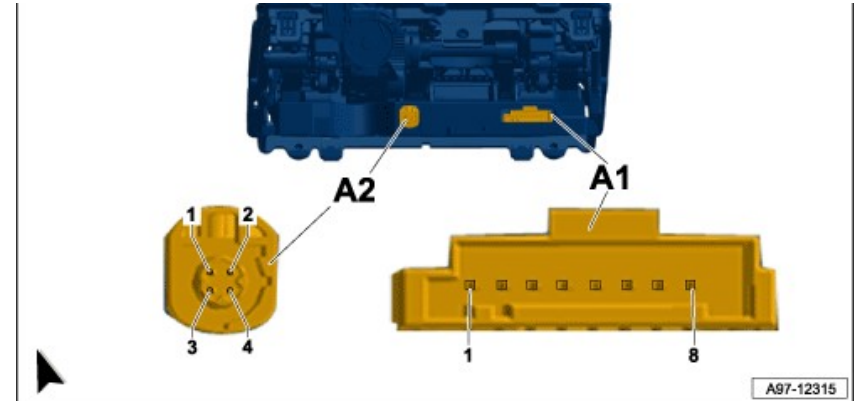
A2 - Conector de 4 contactos -T4ao- , blanco

❑ Sólo para MMI con radio

A2 - Conector de 4 contactos -T4ao- , negro

❑ Sólo para MMI high





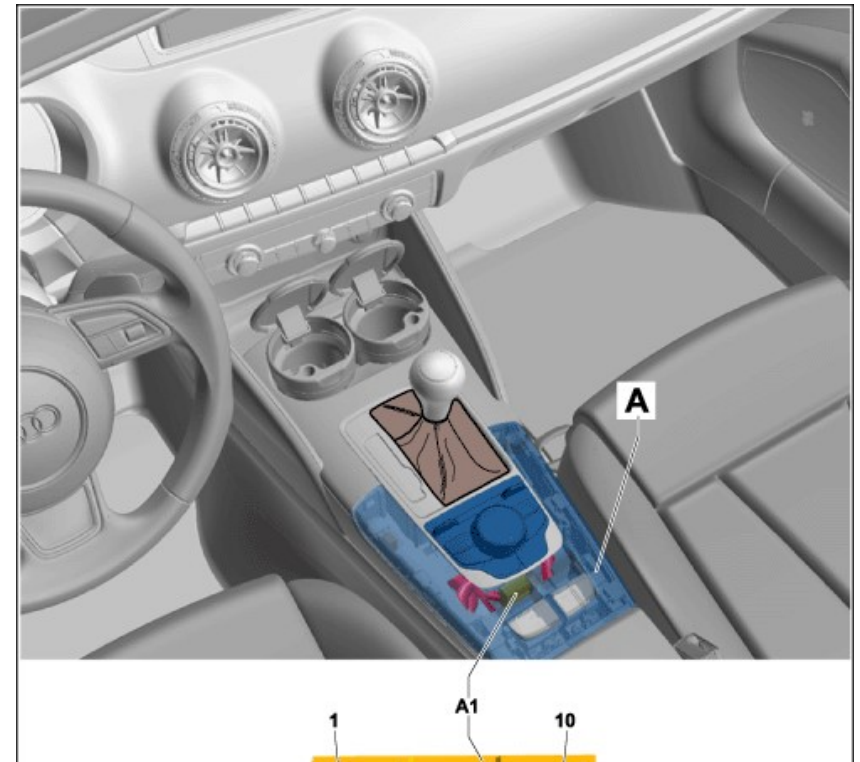
Unidad de mandos del sistema multimedia -E380- (MMI)

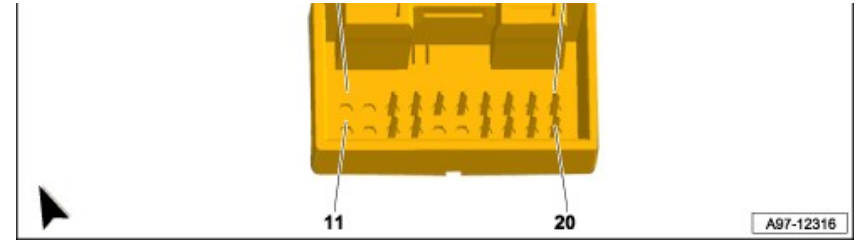
Ubicación:

En la consola central.

A - Unidad de mandos del sistema multimedia -E380-

A1 - Conector de 20 contactos -T20h- , rojo





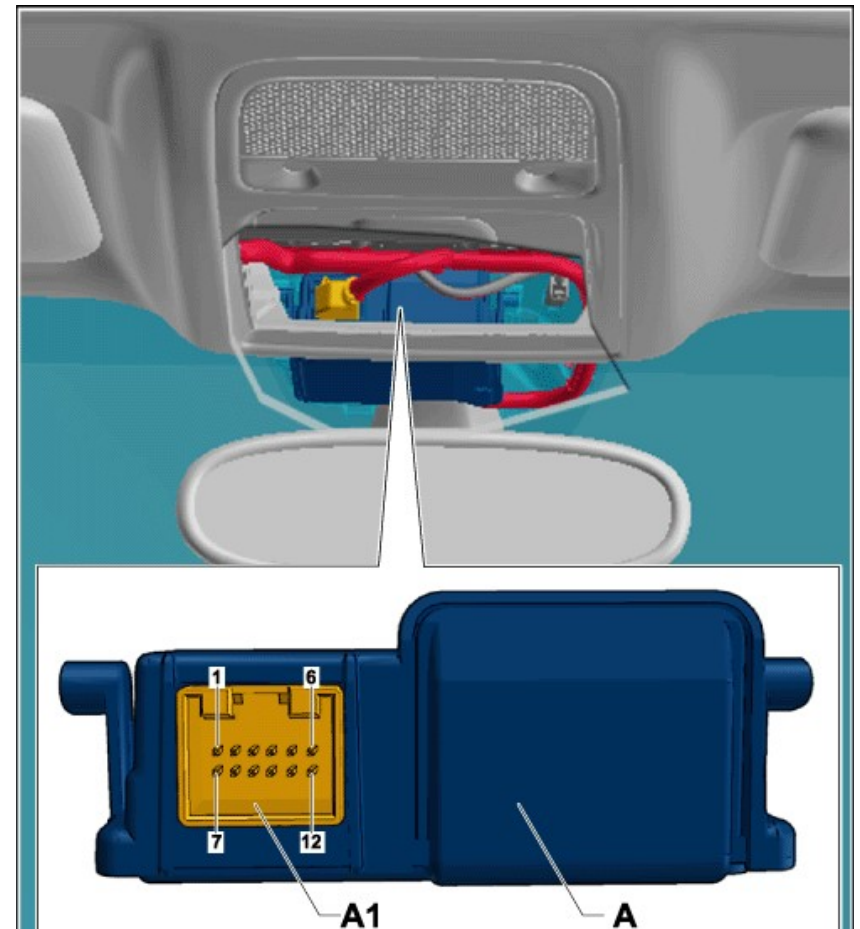
Cámara delantera para los sistemas de asistencia al conductor -R242-

Ubicación:

cerca del retrovisor interior.

A - Cámara delantera para los sistemas de asistencia al conductor -R242-

A1 - Conector de 12 contactos -T12ac-, negro



Unidad de control del sistema electrónico de información 1 -J794- (MMI high)

Ubicación:

en la guantera.

A - Unidad de control del sistema electrónico de información 1 -J794-

A1 - Bloque de conexión, compuesto de:

- ◆ Conector de 8 contactos -T8ag- (conector A), marrón
- ◆ Conector de 12 contactos -T12x- (conector B), azul
- ◆ Conector de 12 contactos -T12y- (conector C), verde
- ◆ Conector de 8 contactos -T8j- (conector D), negro
- ◆ Conector de 12 contactos -T12v- (conector E), gris

A2 - Conector de 2 contactos -T2t- , negro

A3 - Conector de 4 contactos -T4al- , gris

A4 - Conector de 4 contactos -T4w- , amarillo

A5 - Conector de 4 contactos -T4ar- , amarillo

A6 - Conector de 2 contactos -T2ew-

A7 - Conector de 4 contactos -T4v-

A8 - Conector de 2 contactos -T2ac- , azul

A9 - Conector para vehículos con antena LTE 1 -R297- y antena LTE 2 -R306-

- ◆ Conector de 4 contactos -T4as- , violeta

A9 - Conector para vehículos con antena para teléfono -R65-

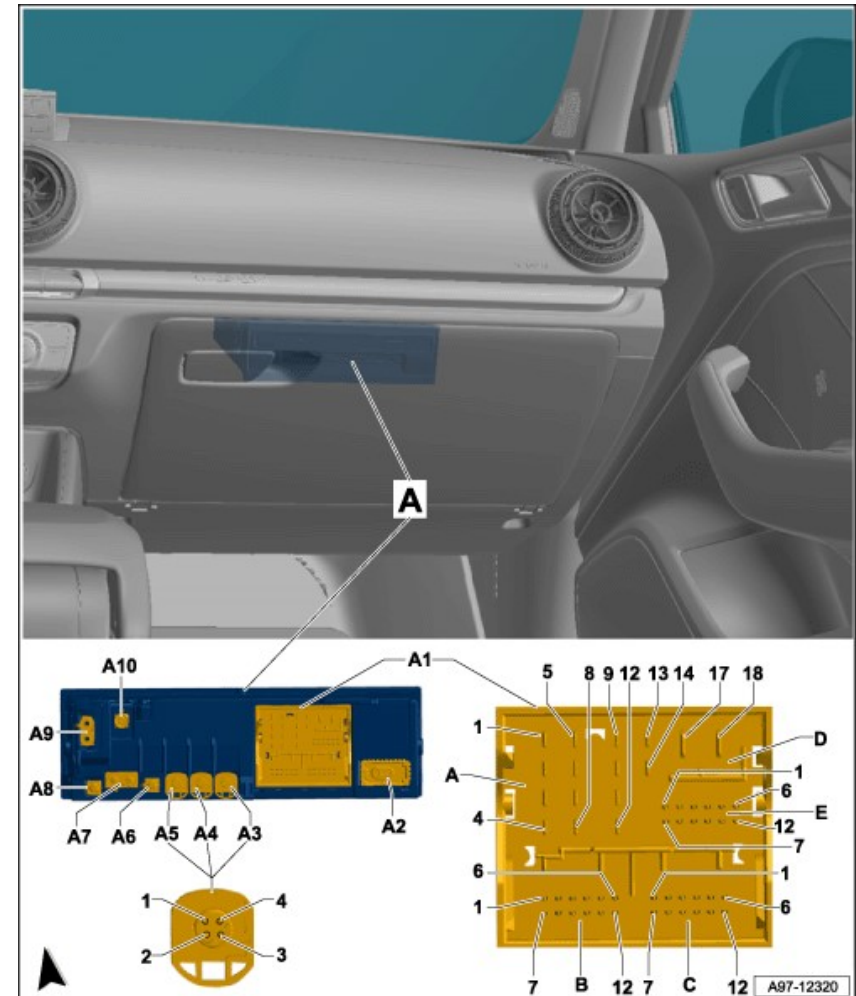
- ◆ Conector de 2 contactos -T2af- , violeta

A10 - Conector de 2 contactos -T2ad- , negro

- Sólo para vehículos sin equipamiento para EE.UU.

A10 - Conector de 2 contactos -T2ad- , marrón

- Sólo para vehículos con equipamiento para EE.UU.



Receptor de TV -R78- (5 puertas)

Ubicación:

detrás del guarnecido lateral derecho del maletero.

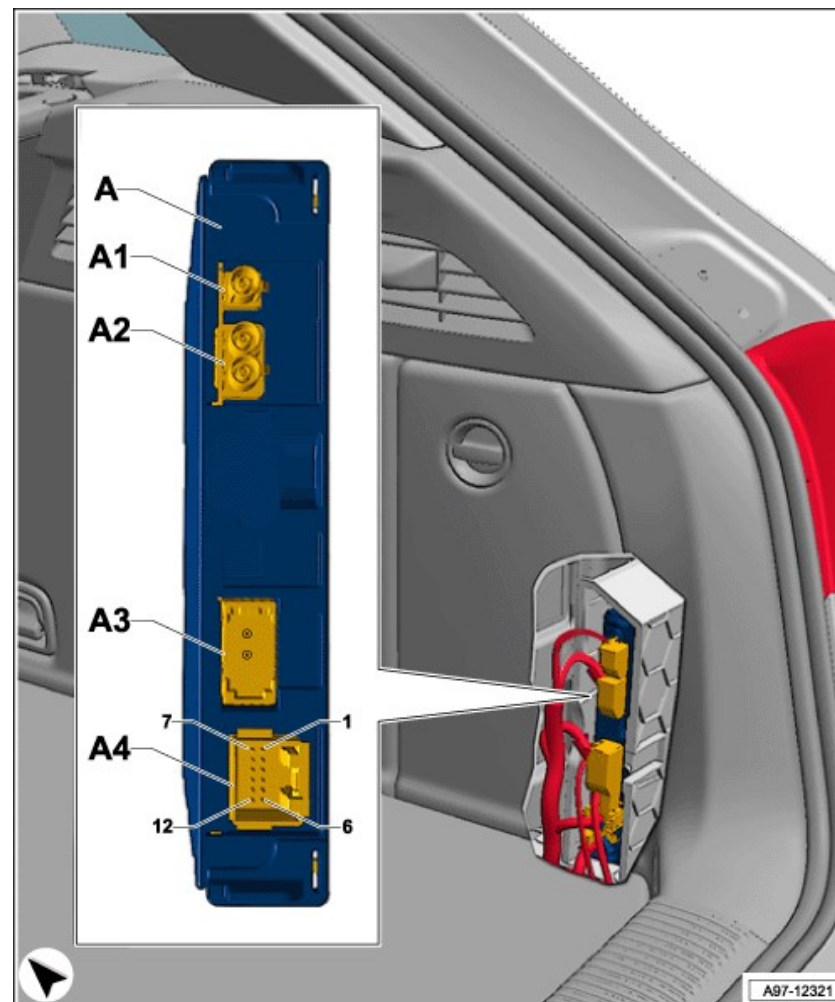
A - Receptor de TV -R78-

A1 - Conector de 2 contactos -T2ey- , marrón

A2 - Conector de 4 contactos -T4ab- , verde

A3 - Conector de 2 contactos -T2ev- , negro

A4 - Conector de 12 contactos -T12aa- , negro

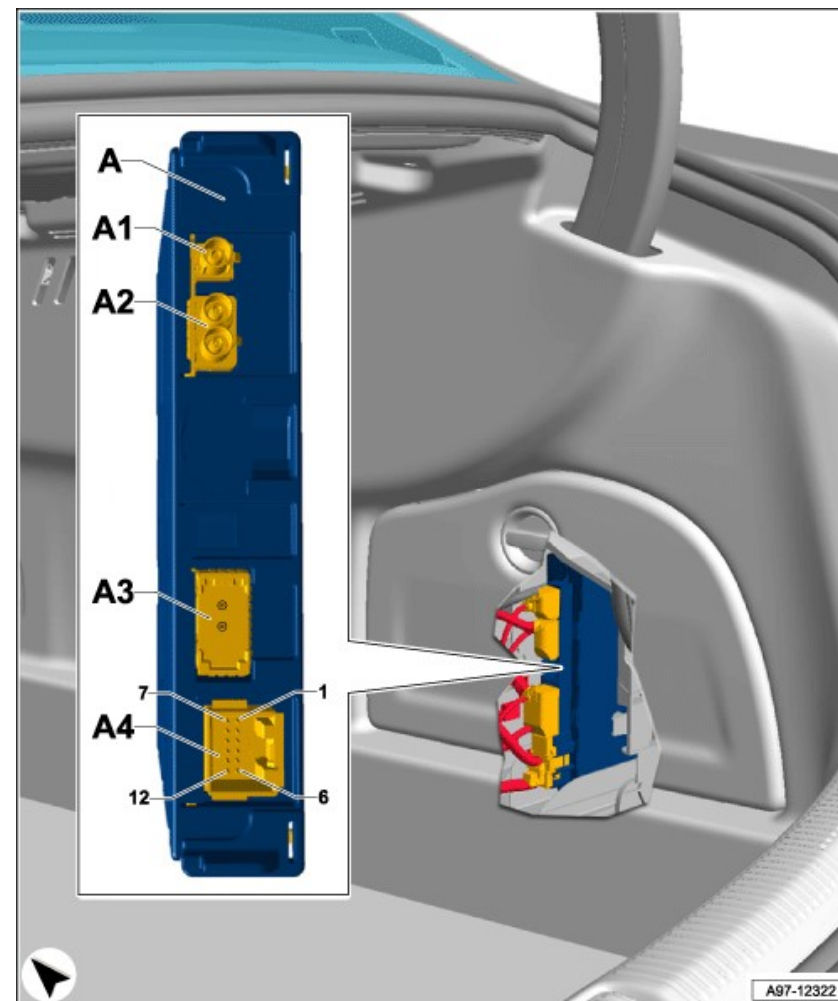


Receptor de TV -R78- (4 puertas)

Ubicación:

detrás del guarnecido lateral derecho del maletero.

- A - Receptor de TV -R78-
- A1 - Conector de 2 contactos -T2ey-, marrón
- A2 - Conector de 4 contactos -T4ab-, verde
- A3 - Conector de 2 contactos -T2ev-, negro
- A4 - Conector de 12 contactos -T12aa-, negro



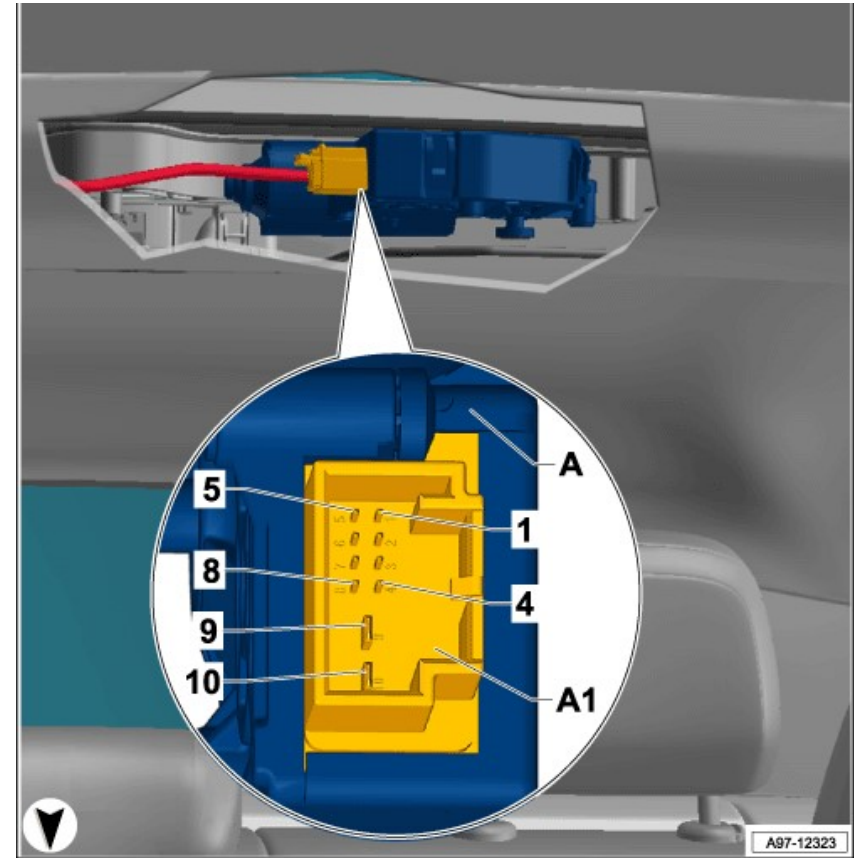
Unidad de control del techo corredizo -J245-

Ubicación:

en el motor del techo corredizo.

- A - Unidad de control del techo corredizo -J245-
- A1 - Conector de 10 contactos -T10o-





Unidad de control del sistema electrónico de información 1 -J794- (radio)

Ubicación:

en la guantera.

A - Unidad de control del sistema electrónico de información 1 -J794-

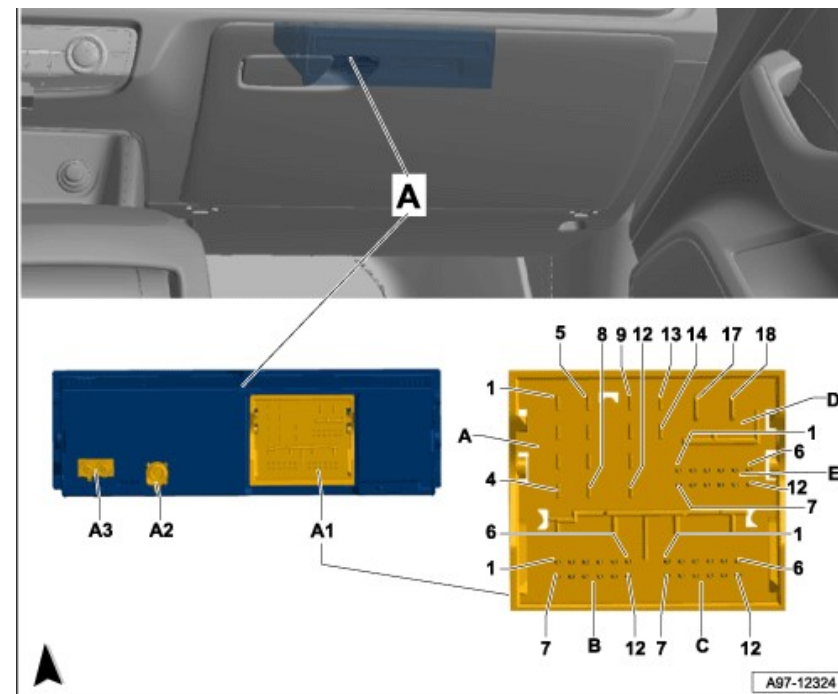
A1 - Bloque de conexión, compuesto de:

- ◆ Conector de 8 contactos -T8ag- (conector A), marrón
- ◆ Conector de 12 contactos -T12x- (conector B), azul
- ◆ Conector de 12 contactos -T12y- (conector C), verde
- ◆ Conector de 8 contactos -T8j- (conector D), negro
- ◆ Conector de 12 contactos -T12v- (conector E), gris

A2 - Conector de 4 contactos -T4al- (si está presente)



A3 - Conector de 4 contactos -T4v-




Unidad de mandos del sistema multimedia -E380- (radio)

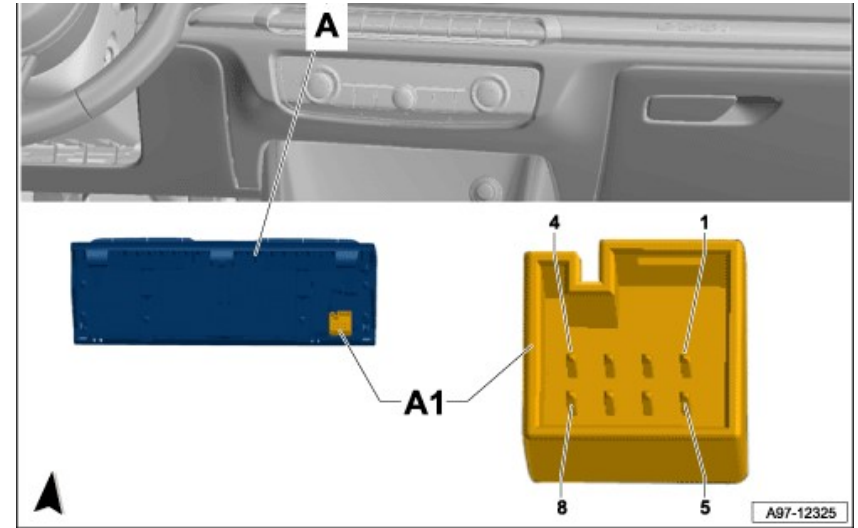
Ubicación:

centro del tablero de instrumentos.

A - Unidad de mandos del sistema multimedia -E380-

A1 - Conector de 8 contactos -T8k- , negro





Unidad de control del sistema electrónico de información 1 -J794- (MMI con radio)

Ubicación:

en la guantera.

A - Unidad de control del sistema electrónico de información 1 -J794-

A1 - Bloque de conexión, compuesto de:

- ◆ Conector de 8 contactos -T8ag- (conector A), marrón
- ◆ Conector de 12 contactos -T12x- (conector B), azul
- ◆ Conector de 12 contactos -T12y- (conector C), verde
- ◆ Conector de 8 contactos -T8j- (conector D), negro
- ◆ Conector de 12 contactos -T12v- (conector E), gris

A2 - Conector de 2 contactos -T2t- , negro


A3 - Conector de 2 contactos -T2ac- , azul

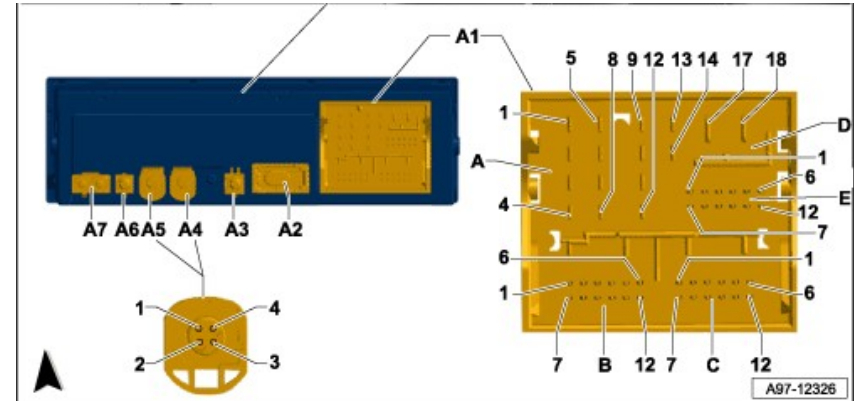
A4 - Conector de 4 contactos -T4w- , amarillo

A5 - Conector de 4 contactos -T4al- , violeta

A6 - Conector de 2 contactos -T2ad-

A7 - Conector de 4 contactos -T4v-





Unidad de batería híbrida -AX1-

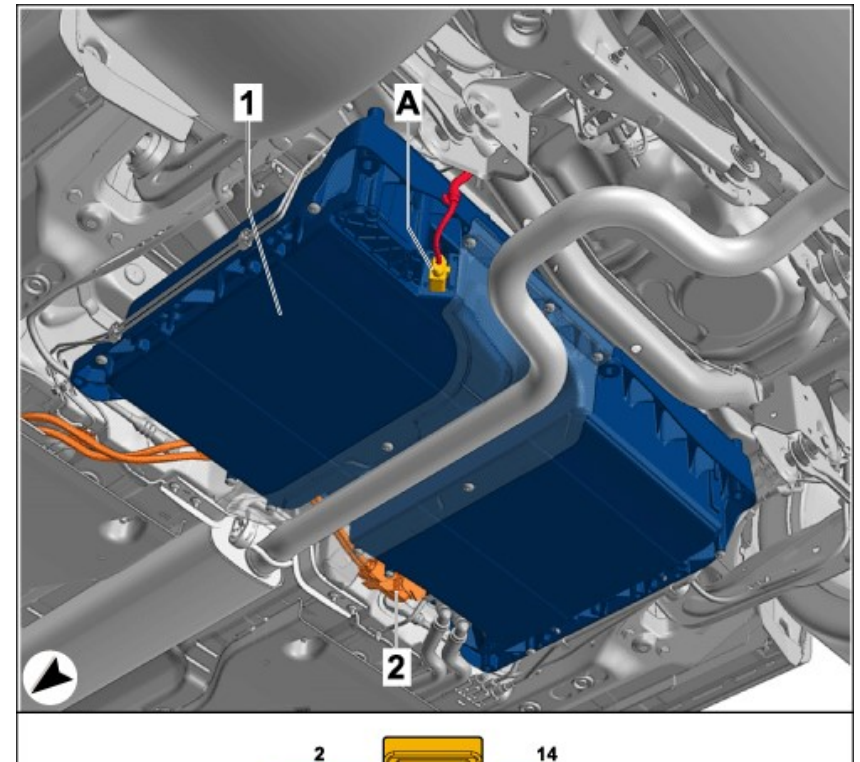
Ubicación:

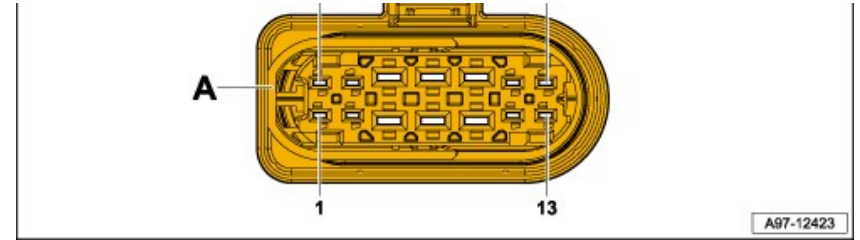
en los bajos, cerca del eje trasero.

1 - Unidad de batería híbrida -AX1-

2 - Juego de cables de alta tensión para batería de alto voltaje -PX1-

A - Conector de 14 contactos -T14k-, negro





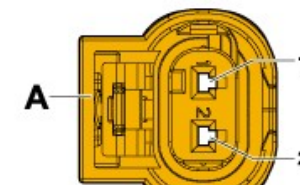
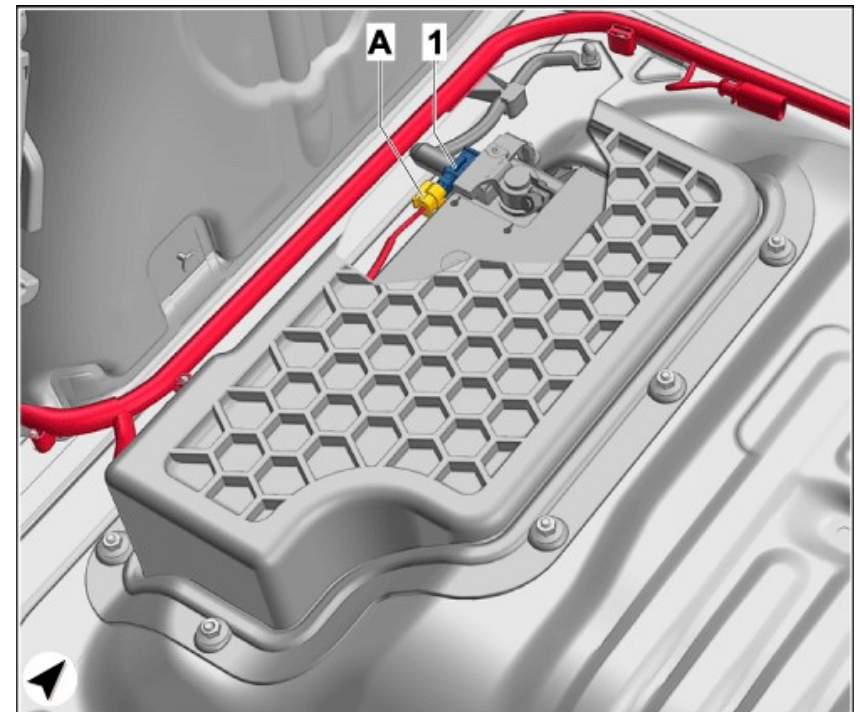
Unidad de control del sistema de vigilancia de baterías -J367-

Ubicación:

en el maletero, en el borne de la batería del cable de masa.

1 - Unidad de control del sistema de vigilancia de baterías -J367-

A - Conector de 2 contactos -T2fk-, negro



Unidad de control del módulo de llamada de emergencia y unidad de comunicación -J949-

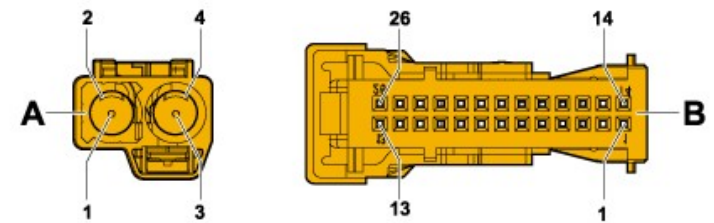
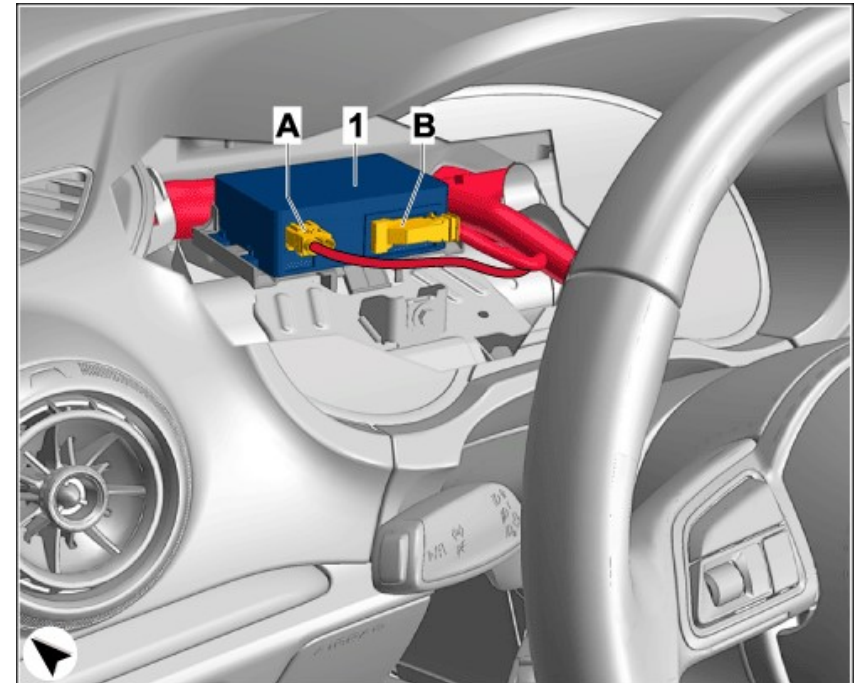
Ubicación:

detrás de la unidad de control en el cuadro de instrumentos -J285- .

1 - Unidad de control del módulo de llamada de emergencia y unidad de comunicación -J949-

A - Conector de 4 contactos -T4bn- , violeta

B - Conector de 26 contactos -T26e- , negro



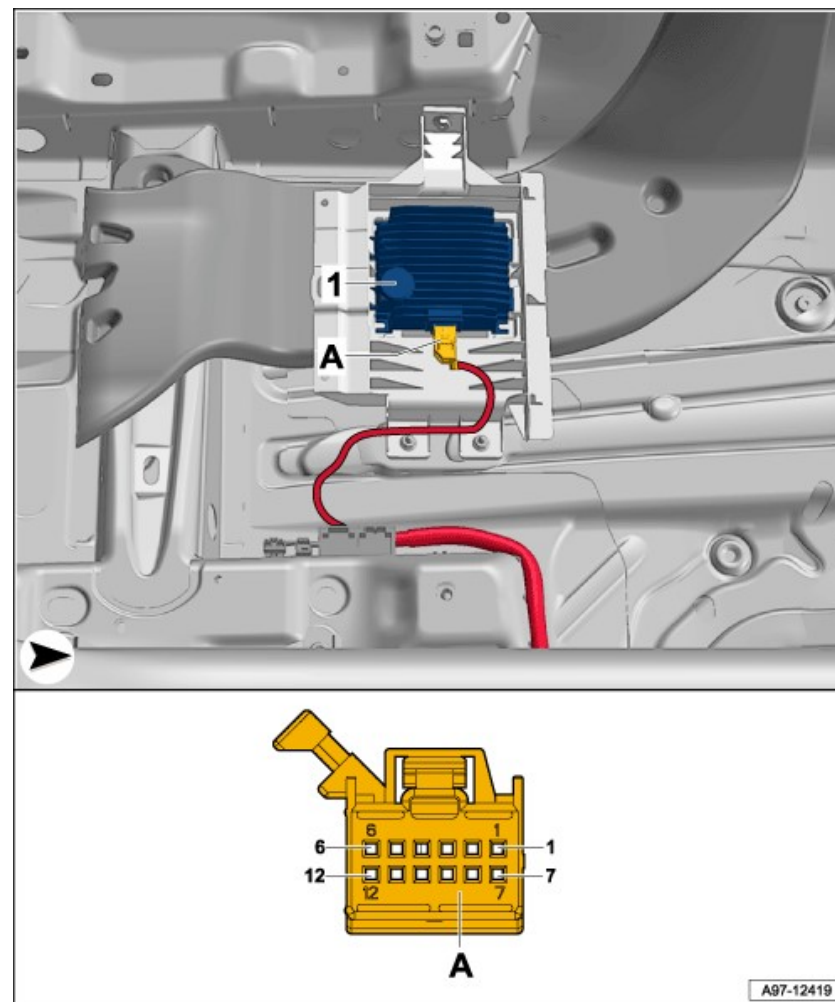
Unidad de control para generación de sonoridad de motor -J943-

Ubicación:

debajo del asiento del acompañante.

1 - Unidad de control para generación de sonoridad de motor -J943-

A - Conector de 12 contactos -T12I- , negro



Unidad de control para autorización de acceso y arranque -J518-

Ubicación:

detrás de la guantera.

- 1 - Unidad de control para autorización de acceso y arranque -J518-
- A - Conector de 32 contactos -T32a- , azul

