

SEAT S.A.
Homologaciones
Carretera N-II, Km 585
08760 Martorell - Tel. (93) 773 16 66



FICHA REDUCIDA DE HOMOLOGACION PARA VEHICULOS DE CATEGORIA M1

Marca : AUDI

Tipo : B8

Ext.: 03

Página 1 de 8

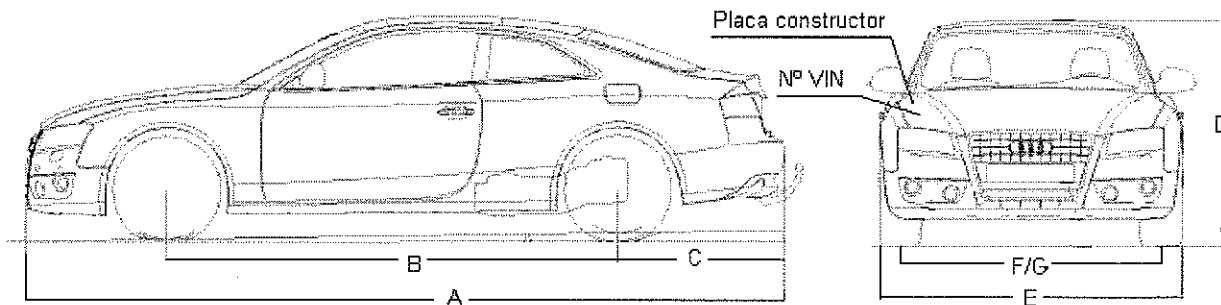
Marca : AUDI

Contraseña de homologación : e1*2001/116*0430*03

TIPO	VARIANTES	DENOMINACION COMERCIAL	PARTE FIJA VIN	OBSERVACIONES
B8	C CABD F1	AUDI A5	WAU????T?	
	C CALA F1			
	C CALA Q1			
	C CAMA F1			
	C CAMB F1			
	C CAPA Q1			
	C CAUA Q1	AUDI S5		

ESQUEMA Y DIMENSIONES

Foto :




MEDIDAS EN mm.	
A : Longitud total	4625 – 4780 (con gancho remolque)
B : Distancia entre ejes	2758 (a plena carga)
C : Voladizo trasero	1007 – 1125 (con gancho remolque)
D : Altura total	1362 – 1382
E : Anchura total	1854
F : Vía anterior	A5: 1581 – 1595 ; S5:1581 – 1589
G : Vía posterior	A5: 1569 – 1583 ; S5:1569 – 1577

MASAS TECNICAS ADMISIBLES / MASAS TECNICAS AUTORIZADAS (en Kg.) (MTMA/MMA)
ver hoja 4

APROBADO POR LA DIRECCION GENERAL
DE POLITICA TECNOLOGICA
Con fecha :

Contraseña de homologación : e1*2001/116*0430*03

SEAT S.A. Homologaciones Carretera N-II, Km 585 08760 Martorell - Tel. (93) 773 16 66	
------------------------------------------------------------------------------------------------	------------------------------------------------------------------------------------

FICHA REDUCIDA DE HOMOLOGACION PARA VEHICULOS DE CATEGORIA MI

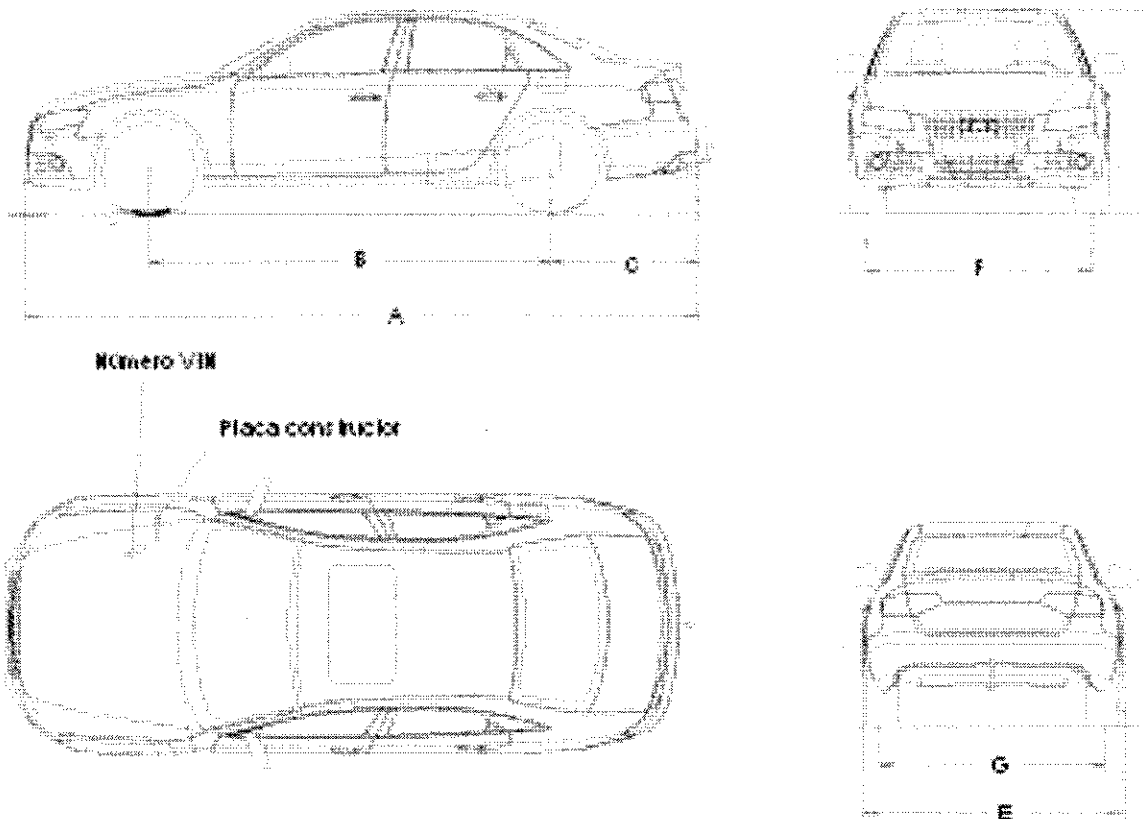
Marca : AUDI Tipo : B8 Ext.: 03 Página 2 de 8

Marca : AUDI Contraseña de homologación : e1*2001/116*0430*03

TIPO	VARIANTES	DENOMINACION COMERCIAL	PARTE FIJA VIN	OBSERVACIONES
B8	L CABB FI	AUDI A4	WAU??8K?	
	L CALA QI			
	L CAMA FI			
	L CAMB FI			

ESQUEMA Y DIMENSIONES

Foto :



MEDIDAS EN mm.	
A : Longitud total	4703 – 4851 (con gancho remolque)
B : Distancia entre ejes	2817 (a plena carga)
C : Voladizo trasero	1020 – 1126 (con gancho remolque)
D : Altura total	1417 – 1437
E : Anchura total	1826
F : Vía anterior	1552 - 1568
G : Vía posterior	1542 - 1558

MASAS TECNICAS ADMISIBLES / MASAS TECNICAS AUTORIZADAS (en Kg.) (MTMA/MMA)
ver hoja 4

APROBADO POR LA DIRECCION GENERAL DE POLITICA TECNOLOGICA Con fecha :	Contraseña de homologación : e1*2001/116*0430*03
---------------------------------------------------------------------------------	--------------------------------------------------

SEAT S.A.
Homologaciones
Carretera N-II, Km 585
08760 Martorell - Tel. (93) 773 16 66



FICHA REDUCIDA DE HOMOLOGACION PARA VEHICULOS DE CATEGORIA M1

Marca : AUDI

Tipo : B8


Ext.: 03

Página 3 de 8

<p><u>Bastidor</u> Tipo : Monocasco autoportante</p> <p><u>Suspensión</u> Delantera : Independiente Trasera : Independiente Amortiguadores : Del. : Sí Tras. : Sí Barra estabilizadora Del. : Sí Tras. : Sí</p> <p><u>Transmisión</u> Tipo : Mecánica a las cuatro ruedas</p> <p><u>Motor</u> Marca o fabricante : AUDI Tipo (siglas) : Potencia efectiva / fiscal : Combustible : Ver hoja 3 Nº cilindros : Cilindrada y diámetro :</p> <p><u>Embrague</u> Tipo : Monodisco en seco</p> <p><u>Caja de cambio</u> Tipo y mando : Manual / Automático Nº de relaciones : Manual: 6 adelante y 1 atrás Autom: CVT</p> <p><u>Disposit. de alumbrado y señalización</u> Nº de proyectores de pare: 3 Nº de proyectores corto alcance : 2 opc. 4 Nº de proyectores largo alcance : 2 opc.4 Nº de proyectores marcha atrás : 2 Nº de proyectores antiniebla del. : 2 Nº de proyectores antiniebla tra. : 1</p> <p><u>Gancho remolque</u> Clase y tipo: A50-X; 305305 Contraseña: e13 00-2244 Capacidad de carga : Vertical : 80 kg. Arrastre : 1900 kg.</p>	<p><u>Dirección</u> Diámetro del volante : 360-410 mm.</p> <p><u>Neumáticos</u> Número : 4; rueda de emerg. ó kit antipin. Dimensiones : Ver hoja 3</p> <p><u>Dispositivos de frenado</u> Servicio : Freno hidráulico de mando por pedal. Dos circuitos en diagonal. Estacionamiento : Mecánico sobre las ruedas posteriores Socorro : Cada uno de los circuitos del freno de servicio Asistencia : Servofreno por depresión Disp. Antibloqueo: ABS Marca, Tipo y cat. Conti-Teves, categ.1</p> <p><u>Instalación eléctrica</u> Tensión : 12 Voltios Batería : 36 - 92 Ah. Alternador : 540 - 2800 w; 14 v</p> <p><u>Sistema de refrigeración</u> Tipo : Por líquido refrigerante</p> <p><u>Sistema de combustible</u> Capacidad del depósito : Trac. Del.: 67,6 l. Trac. Integ.: 63,6 l.</p> <p><u>Equipamientos</u> Espejos retrovisores Exteriores : 1 lado conductor 1 lado opuesto Interiores : 1 Asientos : dos delante y uno detrás Nº de plazas: 4 (Coupe) y 5 (Limousine) Puertas : 2 (Coupe) y 4 (Limousine)</p> <p>Ruido vehículo parado : Ver hoja 3 Referencia silenciosos : Ver hoja 3</p>				
	<table border="1"> <thead> <tr> <th>FECHA</th> <th>REVISION</th> </tr> </thead> <tbody> <tr> <td style="text-align: center;">01.08.2007</td> <td></td> </tr> </tbody> </table>	FECHA	REVISION	01.08.2007	
FECHA	REVISION				
01.08.2007					

APROBADO POR LA DIRECCION GENERAL
DE POLITICA TECNOLOGICA
Con fecha :

Contraseña de homologación : e1*2001/116*0430*03

SEAT S.A. Homologaciones Carretera N-II, Km 585 08760 Martorell - Tel. (93) 773 16 66			
FICHA REDUCIDA DE HOMOLOGACION PARA VEHICULOS DE CATEGORIA M1			
Marca : AUDI	Tipo : B8	Ext.: 03	Página 4 de 8

MASAS TECNICAS ADMISIBLES / MASAS TECNICAS AUTORIZADAS (en Kg.) (MTMA/MMA)

(*) En orden de marcha según la Directiva UE 2001/116, incluido el conductor.

(**) Excede +80 kg. en caso de remolque.

VARIANTE	VERSION	MASA TOTAL	MASA 1º EJE	MASA 2º EJE (**)	TARA (*)	MMR cF / sF	MMC
C CABD F1	FM6?????????	1895	1020	1005	1470	1300 / 730	3225
C CALA F1	FAV?????????	1995	1090	1010	1570	1700 / 750	3725
C CALA Q1	QM6?????????	2035	1065	1070	1610	1900 / 750	3965
C CAMA F1	FAV?????????	2075	1155	1015	1650	1700 / 750	3805
C CAMB F1	FAV?????????	2075	1155	1015	1650	1700 / 750	3805
C CAPA Q1	QM6?????????	2110	1150	1065	1685	1900 / 750	4040
C CAUA Q1	QM6?????????	2130	1130	1090	1705	1900 / 750	4060
L CABB F1	FM6?????????	1960	1035	1050	1485	1300 / 740	3330
L CALA Q1	QM6?????????	2130	1105	1145	1655	1900 / 750	4100
L CAMA F1	FAV?????????	2145	1180	1080	1670	1700 / 750	3915
L CAMB F1	FAV?????????	2145	1180	1080	1670	1700 / 750	3915

MOTOR

(1) GASOLEO A (2) GASOLINA SIN PLOMO

(*) Motor equipado con sistema de sobrealimentación

VARIANTE	MOTOR		POTENCIA EFEC/FISC (kW / CVF)	REV. MÁX. MOTOR DIESEL	COMB.	Nº CIL.	CILIN-DRADA (cm3)	Ø (mm)	RUIDOS A VEH. PARADO	
	Tipo	Versión							caja man / aut	min-1
C CABD F1	CAB*	D	125 / 12,50	--	(2)	4	1798	82,5	77 / --	3800
C CALA F1	CAL	A	195 / 20,75	--	(2)	6	3197	85,5	-- / 76	3800
? CALA Q1	CAL	A	195 / 20,75	--	(2)	6	3197	85,5	76 / --	3800
? CAMA F1	CAM*	A	140 / 18,74	4800	(1)	6	2698	83	-- / 79	3300
? CAMB F1	CAM*	B	120 / 18,74	4800	(1)	6	2698	83	-- / 81	3600
? CAPA Q1	CAP*	A	176 / 19,84	3800	(1)	6	2967	83,0	80 / --	3300
C CAUA Q1	CAU	A	260 / 27,28	--	(2)	8	4163	84,5	82 / --	3800
L CABB F1	CAB*	B	118 / 12,50	--	(2)	4	1798	82,5	77 / --	3800

REFERENCIA SILENCIOSOS

VARIANTE	1º	2º	3º	CATALIZADOR
C CABD F1	--	8K0.119F	8K0.120F	8K0.178FA
C CALA ?1	8K0.118 (x2)	8K0.119G	8K0.120K (x2)	8K0.178DA
? CAMA F1	--	--	8K0.120H (x2)	8K0.178AB y DPF: 8K0.181AB
? CAMB F1	--	--	8K0.120H (x2)	8K0.178AB y DPF: 8K0.181AB
? CAPA Q1	--	--	8K0.120H (x2)	8K0.178AB y DPF: 8K0.181AB
C CAUA Q1	8K0.118A (x2)	8K0.119D (x2)	8K0.120G (x2)	8K0.178CA (x2)
L CABB F1	--	8K0.119F	8K0.120F	8K0.178FA

APROBADO POR LA DIRECCION GENERAL DE POLITICA TECNOLOGICA Con fecha :	Contraseña de homologación : e1*2001/116*0430*03
---------------------------------------------------------------------------------	--------------------------------------------------

SEAT S.A.
Homologaciones
Carretera N-II, Km 585
08760 Martorell - Tel. (93) 773 16 66



FICHA REDUCIDA DE HOMOLOGACION PARA VEHICULOS DE CATEGORIA M1

Marca : AUDI

Tipo : B8

Ext.: 03

Página 5 de 8

NEUMATICOS

VARIANTE / VERSIONR8K60	R8K90	
	LCABB?? / todas	225/45 R18 95H M+S 7,5Jx18 ET43	225/50 R17 94Y 7,5Jx17 ET45	225/45 R18 95H M+S 7,5Jx18 ET43
	225/50 R17 94H M+S 7Jx17 ET46	225/55 R16 95Y 7,5Jx16 ET45	225/50 R17 94H M+S 7Jx17 ET46	225/55 R16 95Y 7,5Jx16 ET45
	225/55 R16 95H M+S 7Jx16 ET46	245/40 R18 93Y 8Jx18 ET47	225/55 R16 95H M+S 7Jx16 ET46	245/40 R18 93Y 8Jx18 ET47
	245/40 R18 93H M+S 8Jx18 ET47	245/45 R17 95Y 8Jx17 ET47	245/40 R18 93H M+S 8Jx18 ET47	245/45 R17 95Y 8Jx17 ET47
	205/60 R16 92W 7Jx16 ET39		205/60 R16 92W 7Jx16 ET39	255/35 R19 96Y 8,5Jx19 ET43

VARIANTE / VERSIONR8K61	R8K91	
	LCALAQ1 / todas	225/45 R18 95H M+S 7,5Jx18 ET43	225/50 R17 94Y 7,5Jx17 ET45	225/45 R18 95H M+S 7,5Jx18 ET43
	225/50 R17 94H M+S 7Jx17 ET46	225/55 R16 95Y 7,5Jx16 ET45	225/50 R17 94H M+S 7Jx17 ET46	225/55 R16 95Y 7,5Jx16 ET45
	225/55 R16 95H M+S 7Jx16 ET46	245/40 R18 93Y 8Jx18 ET47	225/55 R16 95H M+S 7Jx16 ET46	245/40 R18 93Y 8Jx18 ET47
	245/40 R18 97H M+S 8Jx18 ET47	245/45 R17 95Y 8Jx17 ET47	245/40 R18 97H M+S 8Jx18 ET47	245/45 R17 95Y 8Jx17 ET47
				255/35 R19 96Y 8,5Jx19 ET43

VARIANTE / VERSIONR8K61	R8K91	
	LCAMAF1/todas LCAMBFI/todas	225/45 R18 95H M+S 7,5Jx18 ET43	225/50 R17 94Y 7,5Jx17 ET45	225/45 R18 95H M+S 7,5Jx18 ET43
	225/50 R17 94H M+S 7Jx17 ET46	225/55 R16 95W 7,5Jx16 ET45	225/50 R17 94H M+S 7Jx17 ET46	225/55 R16 95W 7,5Jx16 ET45
	225/55 R16 95H M+S 7Jx16 ET46	245/40 R18 93Y 8Jx18 ET47	225/55 R16 95H M+S 7Jx16 ET46	245/40 R18 93Y 8Jx18 ET47
	245/40 R18 97H M+S 8Jx18 ET47	245/45 R17 95W 8Jx17 ET47	245/40 R18 97H M+S 8Jx18 ET47	245/45 R17 95W 8Jx17 ET47
				255/35 R19 96Y 8,5Jx19 ET43

APROBADO POR LA DIRECCION GENERAL
DE POLITICA TECNOLOGICA
Con fecha :

Contraseña de homologación : e1*2001/116*0430*03

SEAT S.A.
Homologaciones
Carretera N-II, Km 585
08760 Martorell - Tel. (93) 773 16 66



FICHA REDUCIDA DE HOMOLOGACION PARA VEHICULOS DE CATEGORIA M1

Marca : AUDI

Tipo : B8

Ext.: 03

Página 6 de 8

VARIANTE / VERSIONR8T60	R8T90	
	CCAPAQ1 / todas CCALA?? / todas CCABDF1 / todas	225/45 R18 95H M+S 8Jx18 ET31	245/45 R17 95Y 8Jx17 ET26	225/45 R18 95H M+S 8Jx18 ET31
	225/50 R17 94Y 7,5Jx17 ET28	255/35 R19 96Y 8,5Jx19 ET32	225/50 R17 94Y 7,5Jx17 ET28	255/35 R19 96Y 8,5Jx19 ET32 ó 9Jx19 ET33
	245/40 R18 93Y 8,5Jx18 ET29		245/40 R18 93Y 8,5Jx18 ET29	

VARIANTE / VERSIONR8T60	R8T90	
	CCAMAF1/todas	225/45 R18 95H M+S 8Jx18 ET31	245/45 R17 95W 8Jx17 ET26	225/45 R18 95H M+S 8Jx18 ET31
	225/50 R17 94W 7,5Jx17 ET28	255/35 R19 96Y 8,5Jx19 ET32	225/50 R17 94W 7,5Jx17 ET28	255/35 R19 96Y 8,5Jx19 ET32 ó 9Jx19 ET33
	245/40 R18 93W 8,5Jx18 ET29		245/40 R18 93W 8,5Jx18 ET29	

VARIANTE / VERSIONR8T60	R8T90	
	CCAMBF1/todas	225/45 R18 95H M+S 8Jx18 ET31	245/45 R17 95V 8Jx17 ET26	225/45 R18 95H M+S 8Jx18 ET31
	225/50 R17 94V 7,5Jx17 ET28	255/35 R19 96W 8,5Jx19 ET32	225/50 R17 94V 7,5Jx17 ET28	255/35 R19 96W 8,5Jx19 ET32 ó 9Jx19 ET33
	245/40 R18 93V 8,5Jx18 ET29		245/40 R18 93V 8,5Jx18 ET29	

VARIANTE / VERSIONR8T80	R8T91	
	CCAUAQ1/todas	225/45 R18 95H M+S 8Jx18 ET31	255/35 R19 96Y 8,5Jx19 ET32	225/45 R18 95H M+S 8Jx18 ET31
	245/40 R18 93Y 8,5Jx18 ET29		245/40 R18 93Y 8,5Jx18 ET29	

APROBADO POR LA DIRECCION GENERAL
DE POLITICA TECNOLOGICA
Con fecha :

Contraseña de homologación : e1*2001/116*0430*03

SEAT S.A.
Homologaciones
Carretera N-II, Km 585
08760 Martorell - Tel. (93) 773 16 66



FICHA REDUCIDA DE HOMOLOGACION PARA VEHICULOS DE CATEGORIA MI

Marca : AUDI

Tipo : B8

Ext.: 03

Página 7 de 8

VARIANTE / VERSIONR8T92	
CCALA?? / todas	225/45 R18 95H M+S	245/45 R17 95Y
CCAPAQ1 / todas	8Jx18 ET31	8Jx17 ET26
CCABDF1 / todas	225/50 R17 94Y	255/35 R19 96Y
	7,5Jx17 ET28	8,5Jx19 ET32
		9Jx19 ET33
	245/40 R18 93Y	265/30 R20 94Y
	8,5Jx18 ET29	9Jx20 ET29

VARIANTE / VERSIONR8T92	
CCAMAF1/todas	225/45 R18 95H M+S	245/45 R17 95W
	8Jx18 ET31	8Jx17 ET26
	225/50 R17 94W	255/35 R19 96Y
	7,5Jx17 ET28	8,5Jx19 ET32
		9Jx19 ET33
	245/40 R18 93W	265/30 R20 94Y
	8,5Jx18 ET29	9Jx20 ET29

VARIANTE / VERSIONR8T92	
CCAMBF1/todas	225/45 R18 95H M+S	245/45 R17 95V
	8Jx18 ET31	8Jx17 ET26
	225/50 R17 94V	255/35 R19 96W
	7,5Jx17 ET28	8,5Jx19 ET32
		9Jx19 ET33
	245/40 R18 93V	265/30 R20 94Y
	8,5Jx18 ET29	9Jx20 ET29

VARIANTE / VERSIONR8T93	
CCAUAQ1/todas	225/45 R18 95H M+S	255/35 R19 96Y
	8Jx18 ET31	8,5Jx19 ET32
		9Jx19 ET33
	245/40 R18 93Y	265/30 R20 94Y
	8,5Jx18 ET29	9Jx20 ET29

VARIANTE / VERSION	Rueda de emergencia
todas / todas	T125/70 R19 4Bx19 ET29

APROBADO POR LA DIRECCION GENERAL
DE POLITICA TECNOLOGICA
Con fecha :

Contraseña de homologación : e1*2001/116*0430*03

