

SEAT S.A.  
Homologaciones  
Carretera N-II, Km 585  
08760 Martorell - Tel. (93) 773 16 66



FICHA REDUCIDA DE HOMOLOGACION PARA VEHICULOS DE CATEGORIA M1

Marca : AUDI

Tipo : B8

Ext.: 05

Página 1 de 12

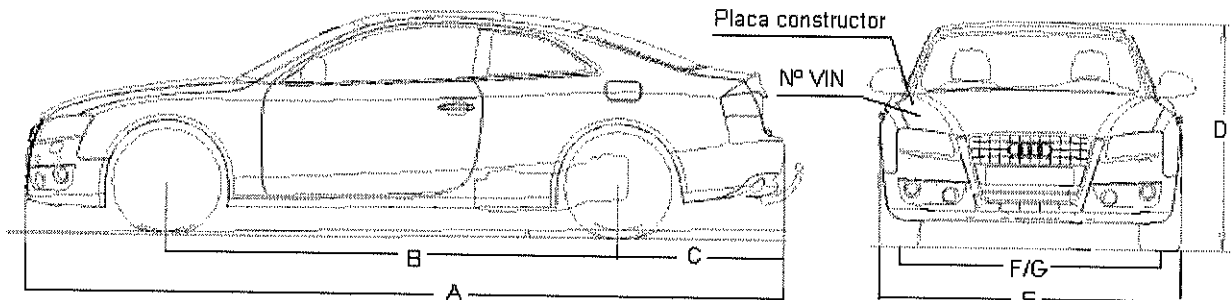
Marca : AUDI

Contraseña de homologación : e1\*2001/116\*0430\*05

TIPO	VARIANTES	DENOMINACION COMERCIAL	PARTE FIJA VIN	OBSERVACIONES
B8	C CABD F1	AUDI A5	WAU???8T?	
	C CAHA F1			
	C CAHB F1			
	C CALA F1			
	C CALA Q1			
	C CAMA F1			
	C CAMB F1			
	C CAPA Q1			
	C CAUA Q1	AUDI S5		

ESQUEMA Y DIMENSIONES

Foto :



MEDIDAS EN mm.	
A : Longitud total	4625 - 4780 (con gancho remolque)
B : Distancia entre ejes	2758 (a plena carga)
C : Voladizo trasero	1007 - 1125 (con gancho remolque)
D : Altura total	1362 - 1382
E : Anchura total	1854
F : Vía anterior	A5: 1581 - 1595 ; S5: 1581 - 1589
G : Vía posterior	A5: 1569 - 1583 ; S5: 1569 - 1577

MASAS TECNICAS ADMISIBLES / MASAS TECNICAS AUTORIZADAS (en Kg) ver hoja 5

Por SEAT S/A  
Centro de Homologación

(MMA)

APROBADO POR LA DIRECCION GENERAL  
DE POLITICA TECNOLOGICA  
Con fecha :

Fdo.: Antonio Landa Pérez  
Homologaciones  
Contraseña de homologación : e1\*2001/116\*0430\*05

SEAT S.A.  
Homologaciones  
Carretera N-II, Km 585  
08760 Martorell - Tel. (93) 773 16 66



**FICHA REDUCIDA DE HOMOLOGACION PARA VEHICULOS DE CATEGORIA M1**

Marca : AUDI

Tipo : B8

Ext.: 05

Página 2 de 12

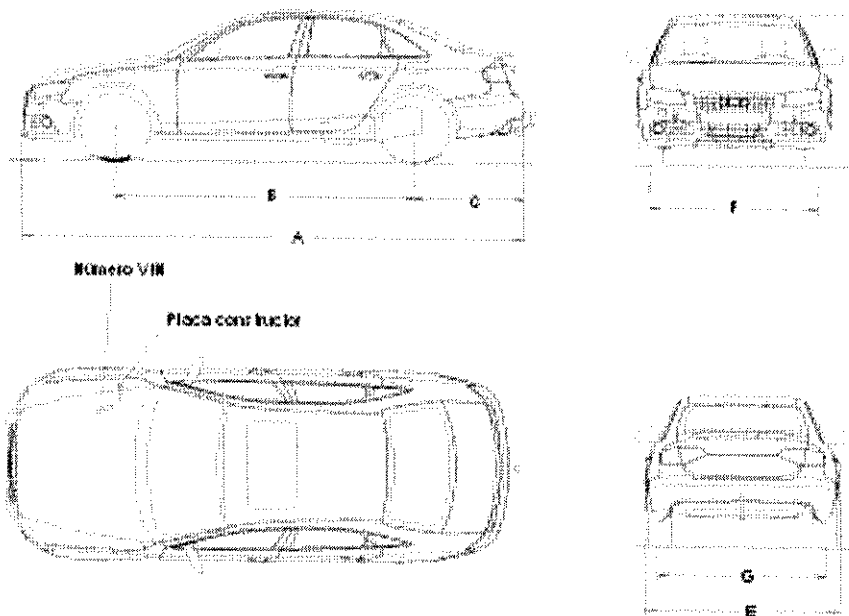
Marca : AUDI

Contraseña de homologación : e1\*2001/116\*0430\*05

TIPO	VARIANTES	DENOMINACION COMERCIAL	PARTE FIJA VIN	OBSERVACIONES
B8	L CABA F1	AUDI A4	WAU??78K?	
	L CABB F1			
	L CAGA F1			
	L CAGB F1			
	L CAHA F1			
	L CAHB F1			
	L CALA Q1			
	L CAMA F1			
	L CAMB F1			
	L CAPA Q1			

**ESQUEMA Y DIMENSIONES**

Foto :



MEDIDAS EN mm.	
A : Longitud total	4703 – 4851 (con gancho remolque)
B : Distancia entre ejes	2817 (a plena carga)
C : Voladizo trasero	1020 – 1126 (con gancho remolque)
D : Altura total	1417 – 1437
E : Anchura total	1826
F : Vía anterior	1552 - 1568
G : Vía posterior	1542 - 1558

MASAS TECNICAS ADMISIBLES / MASAS TECNICAS AUTORIZADAS (en Kg.) ver hoja 5

Por SEAT S/A  
Centro de Homologación

*[Handwritten signature]*

APROBADO POR LA DIRECCION GENERAL  
DE POLITICA TECNOLOGICA  
Con fecha :

Fdo.: Antonio Landa Pérez  
Homologaciones  
Contraseña de homologación : e1\*2001/116\*0430\*05

SEAT S.A.  
Homologaciones  
Carretera N-II, Km 585  
08760 Martorell - Tel. (93) 773 16 66



FICHA REDUCIDA DE HOMOLOGACION PARA VEHICULOS DE CATEGORIA M1

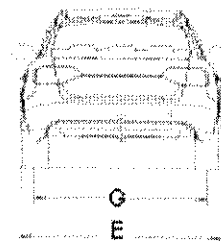
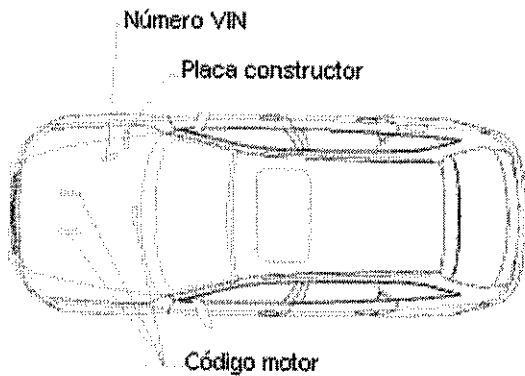
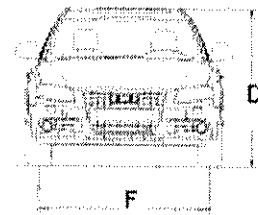
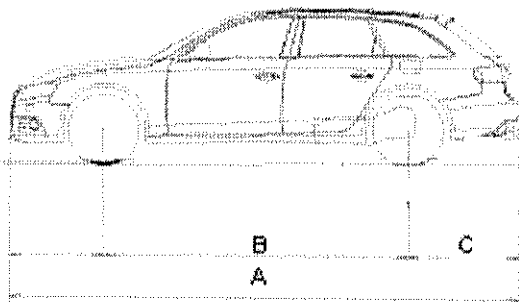
Marca : AUDI Tipo : B8 Ext.: 05 Página 3 de 12

Marca : AUDI Contraseña de homologación : e1\*2001/116\*0430\*05

TIPO	VARIANTES	DENOMINACION COMERCIAL	PARTE FIJA VIN	OBSERVACIONES
B8	A CABB F1	AUDI A4	WAU???8K?	
	A CAGA F1			
	A CAGB F1			
	A CAHA F1			
	A CAHB F1			
	A CAPA Q1			

ESQUEMA Y DIMENSIONES

Foto :



MEDIDAS EN mm.	
A : Longitud total	4703 - 4851 (con gancho remolque)
B : Distancia entre ejes	2817 (a plena carga)
C : Voladizo trasero	1020 - 1126 (con gancho remolque)
D : Altura total	1426-1446
E : Anchura total	1826
F : Vía anterior	1552 - 1568
G : Vía posterior	1542 - 1558

MASAS TECNICAS ADMISIBLES / MASAS TECNICAS AUTORIZADAS (en Kg.) ver hoja 5

Por SEAT S/ A.  
Centro de homologación SEAT  
(MMA)

APROBADO POR LA DIRECCION GENERAL DE POLITICA TECNOLOGICA  
Con fecha :

Fdo.: Antonio Landa Pérez  
Homologaciones  
Contraseña de homologación : e1\*2001/116\*0430\*05

SEAT S.A.  
Homologaciones  
Carretera N-II, Km 585  
08760 Martorell - Tel. (93) 773 16 66



FICHA REDUCIDA DE HOMOLOGACION PARA VEHICULOS DE CATEGORIA MI

Marca : AUDI

Tipo : B8

Ext.: 05

Página 4 de 12

<p><b><u>Bastidor</u></b> Tipo : Monocasco autoportante</p> <p><b><u>Suspensión</u></b> Delantera : Independiente Trasera : Independiente Amortiguadores : Del. : Sí Tras. : Sí Barra estabilizadora Del. : Sí Tras. : Sí</p> <p><b><u>Transmisión</u></b> Tipo : Mecánica a las cuatro ruedas</p> <p><b><u>Motor</u></b> Marca o fabricante : AUDI Tipo (siglas) : Potencia efectiva / fiscal : Combustible : Ver hoja 6 Nº cilindros : Cilindrada y diámetro :</p> <p><b><u>Embrague</u></b> Tipo : Monodisco en seco</p> <p><b><u>Caja de cambio</u></b> Tipo y mando : Manual / Automático Nº de relaciones : Manual: 6 adelante y 1 atrás Autom: CVT</p> <p><b><u>Disposit. de alumbrado y señalización</u></b> Nº de proyectores de pare: 3 Nº de proyectores corto alcance : 2 opc. 4 Nº de proyectores largo alcance : 2 opc.4 Nº de proyectores marcha atrás : 2 Nº de proyectores antiniebla del. : 2 Nº de proyectores antiniebla tra. : 1</p> <p><b><u>Gancho remolque</u></b> Clase y tipo: A50-X; 305305 Contraseña: e13 00-2244 Capacidad de carga: Vertical: 80 kg. Arrastre: 1900 kg.</p>	<p><b><u>Dirección</u></b> Diámetro del volante : 360-410 mm.</p> <p><b><u>Neumáticos</u></b> Número : 4; rueda de emerg. ó kit antipin. Dimensiones : Ver hoja 3</p> <p><b><u>Dispositivos de frenado</u></b> Servicio : Freno hidráulico de mando por pedal. Dos circuitos en diagonal. Estacionamiento : Mecánico sobre las ruedas posteriores Socorro : Cada uno de los circuitos del freno de servicio Asistencia : Servofreno por depresión Disp. Antibloqueo: ABS Marca, Tipo y cat. Conti-Teves, categ.1</p> <p><b><u>Instalación eléctrica</u></b> Tensión : 12 Voltios Batería : 36 - 92 Ah. Alternador : 540 - 2800 w; 14 v</p> <p><b><u>Sistema de refrigeración</u></b> Tipo : Por líquido refrigerante</p> <p><b><u>Sistema de combustible</u></b> Capacidad del depósito : Trac. Del.: 67,6 l. Trac. Integ.: 63,6 l.</p> <p><b><u>Equipamientos</u></b> Espejos retrovisores Exteriores : 1 lado conductor 1 lado opuesto Interiores : 1 Asientos : dos delante y uno detrás Nº de plazas: 4 (Coupe) y 5 (Limousine y Avant) Puertas : 2 (Coupe) y 4 (Limousine y Avant)</p> <p><b>Ruido vehículo parado :</b> Ver hoja 3 <b>Referencia silenciosos :</b> Ver hoja 3</p> <table border="1" style="width: 100%;"> <tr> <td style="text-align: center;">FECHA</td> <td style="text-align: center;">REVISION</td> </tr> <tr> <td style="text-align: center;">05.12.2007</td> <td></td> </tr> </table>	FECHA	REVISION	05.12.2007	
FECHA	REVISION				
05.12.2007					

Por SEAT S/A.  
Centro Técnico SEAT

APROBADO POR LA DIRECCION GENERAL  
DE POLITICA TECNOLOGICA  
Con fecha :

Fdo.: Antonio Landa Pérez  
Homologaciones  
Contraseña de homologación : e1\*2001/116\*0430\*05

SEAT S.A.  
Homologaciones  
Carretera N-II, Km 585  
08760 Martorell - Tel. (93) 773 16 66



**FICHA REDUCIDA DE HOMOLOGACION PARA VEHICULOS DE CATEGORIA MI**

Marca : AUDI

Tipo : B8

Ext.: 05

Página 5 de 12

**MASAS TECNICAS ADMISIBLES / MASAS TECNICAS AUTORIZADAS (en Kg.) (MTMA/MMA)**

(\*) En orden de marcha según la Directiva UE 2001/116, incluido el conductor.

(\*\*) Excede +80 kg. en caso de remolque.

VARIANTE	VERSION	MASA TOTAL	MASA 1º EJE	MASA 2º EJE (**)	TARA (*)	MMR cF / sF	MMC
A CABB F1	FAV???????????	2080	1060	1135	1585	1300 / 750	3450
A CABB F1	FM6???????????	2040	1035	1125	1545	1300 / 750	3410
A CAGA F1	FAV???????????	2125	1100	1145	1630	1700 / 750	3895
A CAGB F1	FAV???????????	2125	1100	1145	1630	1700 / 750	3895
A CAHA F1	FM6???????????	2090	1075	1140	1595	1700 / 750	3860
A CAHB F1	FM6???????????	2090	1075	1140	1595	1700 / 750	3860
A CAPA Q1	QM6???????????	2265	1180	1205	1770	1900 / 750	4235
C CABD F1	FAV???????????	1935	1055	1010	1510	1300 / 750	3265
C CABD F1	FM6???????????	1895	1020	1005	1470	1300 / 730	3225
C CAHA F1	FM6???????????	1970	1065	1020	1545	1700 / 750	3700
C CAHB F1	FM6???????????	1970	1065	1020	1545	1700 / 750	3700
C CALA F1	FAV???????????	1995	1090	1010	1570	1700 / 750	3725
C CALA Q1	QA6???????????	2070	1110	1080	1645	1900 / 750	4000
C CALA Q1	QM6???????????	2035	1065	1070	1610	1900 / 750	3965
C CAMA F1	FAV???????????	2075	1155	1015	1650	1700 / 750	3805
C CAMB F1	FAV???????????	2075	1155	1015	1650	1700 / 750	3805
C CAPA Q1	QM6???????????	2110	1150	1065	1685	1900 / 750	4040
C CAUA Q1	QA6???????????	2175	1170	1095	1750	1900 / 750	4105
C CAUA Q1	QM6???????????	2130	1130	1090	1705	1900 / 750	4060
L CABA F1	FM6???????????	1960	1035	1050	1485	1300 / 740	3330
L CABB F1	FAV???????????	2000	1060	1060	1525	1300 / 740	3370
L CABB F1	FM6???????????	1960	1035	1050	1485	1300 / 740	3330
L CAGA F1	FAV???????????	2045	1100	1070	1570	1700 / 750	3815
L CAGA F1	FM6???????????	2010	1075	1065	1535	1700 / 750	3780
L CAGB F1	FAV???????????	2045	1100	1070	1570	1700 / 750	3815
L CAGB F1	FM6???????????	2010	1075	1065	1535	1700 / 750	3780
L CAHA F1	FM6???????????	2010	1075	1065	1535	1700 / 750	3780
L CAHB F1	FM6???????????	2010	1075	1065	1535	1700 / 750	3780
L CALA Q1	QA6???????????	2160	1145	1150	1685	1900 / 750	4130
L CALA Q1	QM6???????????	2130	1105	1145	1655	1900 / 750	4100
L CAMA F1	FAV???????????	2145	1180	1080	1670	1700 / 750	3915
L CAMB F1	FAV???????????	2145	1180	1080	1670	1700 / 750	3915
L CAPA Q1	QM6???????????	2205	1180	1140	1730	1900 / 750	4175

Por SEAT S/A.  
Centro Tecnológico SEAT

**APROBADO POR LA DIRECCION GENERAL DE POLITICA TECNOLOGICA**  
Con fecha :

Fdo.: Antonio Landa Pérez  
Homologaciones  
Contraseña de homologación : e1\*2001/116\*0430\*05

SEAT S.A.  
Homologaciones  
Carretera N-II, Km 585  
08760 Martorell - Tel. (93) 773 16 66



**FICHA REDUCIDA DE HOMOLOGACION PARA VEHICULOS DE CATEGORIA M1**

Marca : AUDI

Tipo : B8

Ext.: 05

Página 6 de 12

**MOTOR**

(1) GASOLEO A (2) GASOLINA SIN PLOMO

(\*) Motor equipado con sistema de sobrealimentación

VARIANTE	MOTOR		POTENCIA EFEC/FISC (kW / CVF)	REV. MÁX. MOTOR DIESEL	COMB.	Nº CIL.	CILIN- DRADA (cm3)	Ø (mm)	RUIDOS A VEH. PARADO	
	Tipo	Versión							caja man / aut	min-1
? CABB F1	CAB*	B	118 / 12,50	--	(2)	4	1798	82,5	-- / 77	3800
? CABD F1	CAB*	D	125 / 12,50	--	(2)	4	1798	82,5	77 / --	3800
? CALA F1	CAL	A	195 / 20,75	--	(2)	6	3197	85,5	-- / 76	3800
? CALA Q1	CAL	A	195 / 20,75	--	(2)	6	3197	85,5	76 / 76	3800
? CAMA F1	CAM*	A	140 / 18,74	4800	(1)	6	2698	83	-- / 79	3300
? CAMB F1	CAM*	B	120 / 18,74	4800	(1)	6	2698	83	-- / 81	3600
? CAPA Q1	CAP*	A	176 / 19,84	3800	(1)	6	2967	83,0	80 / --	3300
? CAUA Q1	CAU	A	260 / 27,28	--	(2)	8	4163	84,5	82 / 82	3800
? CABA F1	CAB*	A	88 / 12,50	--	(2)	4	1798	82,5	77 / --	3800
? CABB F1	CAB*	B	118 / 12,50	--	(2)	4	1798	82,5	77 / 77	3800
? CAGA F1	CAG*	A	105 / 13,19	5400	(1)	4	1968	81,0	75 / 75	3150
? CAGB F1	CAG*	B	100 / 13,19	5400	(1)	4	1968	81,0	75 / 75	3150
? CAHA F1	CAH*	A	125 / 13,19	4200	(1)	4	1968	81,0	74 / --	2500
? CAHB F1	CAH*	B	120 / 13,19	4200	(1)	4	1968	81,0	74 / --	2500

**REFERENCIA SILENCIOSOS**

VARIANTE	1º	2º	3º	CATALIZADOR
? CABD F1	--	8K0.119F	8K0.120F	8K0.178FA
? CALA ?1	8K0.118 (x2)	8K0.119G	8K0.120K (x2)	8K0.178DA (x2)
? CAMA F1	--	--	8K0.120H (x2)	8K0.178AB y DPF: 8K0.181AB
? CAMB F1	--	--	8K0.120H (x2)	8K0.178AB y DPF: 8K0.181AB
? CAPA Q1	--	--	8K0.120H (x2)	8K0.178AB y DPF: 8K0.181AB
? CAUA Q1	8K0.118A (x2)	8K0.119D	8K0.120G (x2)	8K0.178CA (x2)
? CABA F1	--	8K0.119F	8K0.120F	8K0.178FA
? CABB F1	--	8K0.119F	8K0.120F	8K0.178FA
? CAG? F1	--	8K0.119A	8K0.120A	8K0.178BA y DPF: 8K0.181BA
? CAH? F1	--	8K0.119A	8K0.120A	8K0.178BA y DPF: 8K0.181BA

Por SEAT S.A.  
Centro Técnico SEAT

APROBADO POR LA DIRECCION GENERAL  
DE POLITICA TECNOLOGICA  
Con fecha :

Fdo.: Antonio Landa Pérez  
Homologaciones  
Contraseña de homologación : e1\*2001/116\*0430\*05

SEAT S.A.  
Homologaciones  
Carretera N-II, Km 585  
08760 Martorell - Tel. (93) 773 16 66



FICHA REDUCIDA DE HOMOLOGACION PARA VEHICULOS DE CATEGORIA M1

Marca : AUDI

Tipo : B8

Ext.: 05

Página 7 de 12

NEUMATICOS

VARIANTE / VERSION	.....R8K60		.....R8K90	
	?CABA?? / todas	225/45 R18 95H M+S 7,5Jx18 ET43	225/50 R17 94Y 7,5Jx17 ET45	225/45 R18 95H M+S 7,5Jx18 ET43
	225/50 R17 94H M+S 7Jx17 ET46	225/55 R16 95W 7,5Jx16 ET45	225/50 R17 94H M+S 7Jx17 ET46	225/55 R16 95W 7,5Jx16 ET45
	225/55 R16 95H M+S 7Jx16 ET46	245/40 R18 93Y 8Jx18 ET47	225/55 R16 95H M+S 7Jx16 ET46	245/40 R18 93Y 8Jx18 ET47
	245/40 R18 93H M+S 8Jx18 ET47	245/45 R17 95W 8Jx17 ET47	245/40 R18 93H M+S 8Jx18 ET47	245/45 R17 95W 8Jx17 ET47
	205/60 R16 92V 7Jx16 ET39		205/60 R16 92V 7Jx16 ET39	255/35 R19 96Y 8,5Jx19 ET43

VARIANTE / VERSION	.....R8K60		.....R8K90	
	?CABB?? / todas	225/45 R18 95H M+S 7,5Jx18 ET43	225/50 R17 94Y 7,5Jx17 ET45	225/45 R18 95H M+S 7,5Jx18 ET43
	225/50 R17 94H M+S 7Jx17 ET46	225/55 R16 95Y 7,5Jx16 ET45	225/50 R17 94H M+S 7Jx17 ET46	225/55 R16 95Y 7,5Jx16 ET45
	225/55 R16 95H M+S 7Jx16 ET46	245/40 R18 93Y 8Jx18 ET47	225/55 R16 95H M+S 7Jx16 ET46	245/40 R18 93Y 8Jx18 ET47
	245/40 R18 93H M+S 8Jx18 ET47	245/45 R17 95Y 8Jx17 ET47	245/40 R18 93H M+S 8Jx18 ET47	245/45 R17 95Y 8Jx17 ET47
	205/60 R16 92W 7Jx16 ET39		205/60 R16 92W 7Jx16 ET39	255/35 R19 96Y 8,5Jx19 ET43

VARIANTE / VERSION	.....R8K61		.....R8K91	
	?CALA?? / todas	225/45 R18 95H M+S 7,5Jx18 ET43	225/50 R17 94Y 7,5Jx17 ET45	225/45 R18 95H M+S 7,5Jx18 ET43
	225/50 R17 94H M+S 7Jx17 ET46	225/55 R16 95Y 7,5Jx16 ET45	225/50 R17 94H M+S 7Jx17 ET46	225/55 R16 95Y 7,5Jx16 ET45
	225/55 R16 95H M+S 7Jx16 ET46	245/40 R18 93Y 8Jx18 ET47	225/55 R16 95H M+S 7Jx16 ET46	245/40 R18 93Y 8Jx18 ET47
	245/40 R18 97H M+S 8Jx18 ET47	245/45 R17 95Y 8Jx17 ET47	245/40 R18 97H M+S 8Jx18 ET47	245/45 R17 95Y 8Jx17 ET47
				255/35 R19 96Y 8,5Jx19 ET43

Por SEAT S.A.  
Centro Técnico SEAT  
25870 MARTORELL  
8,5Jx19 ET43

APROBADO POR LA DIRECCION GENERAL  
DE POLITICA TECNOLOGICA  
Con fecha :

Fda.: Antonio Landa Pérez  
Homologaciones  
Contraseña de homologación : e1\*2001/116\*0430\*05

SEAT S.A.  
Homologaciones  
Carretera N-II, Km 585  
08760 Martorell - Tel. (93) 773 16 66



FICHA REDUCIDA DE HOMOLOGACION PARA VEHICULOS DE CATEGORIA M1

Marca : AUDI

Tipo : B8

Ext.: 05

Página 8 de 12

VARIANTE / VERSION	.....R8K61		.....R8K91	
?CAMAF1/todas ?CAMBF1/todas	225/45 R18 95H M+S 7,5Jx18 ET43	225/50 R17 94Y 7,5Jx17 ET45	225/45 R18 95H M+S 7,5Jx18 ET43	225/50 R17 94Y 7,5Jx17 ET45
	225/50 R17 94H M+S 7Jx17 ET46	225/55 R16 95Y (*) 7,5Jx16 ET45	225/50 R17 94H M+S 7Jx17 ET46	225/55 R16 95Y (*) 7,5Jx16 ET45
	225/55 R16 95H M+S 7Jx16 ET46	245/40 R18 93Y 8Jx18 ET47	225/55 R16 95H M+S 7Jx16 ET46	245/40 R18 93Y 8Jx18 ET47
	245/40 R18 97H M+S 8Jx18 ET47	245/45 R17 95Y (*) 8Jx17 ET47	245/40 R18 97H M+S 8Jx18 ET47	245/45 R17 95Y (*) 8Jx17 ET47
		(*)W para CAMB	(*)W para CAMB	255/35 R19 96Y 8,5Jx19 ET43

VARIANTE / VERSION	.....R8T60		.....R8T90	
?CAPA?? / todas ?CALA?? / todas ?CABD?? / todas ?CAHA?? / todas ?CAHB?? / todas	225/45 R18 95H M+S 8Jx18 ET31	245/40 R18 97H M+S 8,5Jx18 ET29	225/45 R18 95H M+S 8Jx18 ET31	245/40 R18 97H M+S 8,5Jx18 ET29
	225/50 R17 94Y(*) 7,5Jx17 ET28	245/45 R17 95Y(*) 8Jx17 ET26	225/50 R17 94Y(*) 7,5Jx17 ET28	245/45 R17 95Y(*) 8Jx17 ET26
	245/40 R18 93Y 8,5Jx18 ET29	255/35 R19 96Y 8,5Jx19 ET32	245/40 R18 93Y 8,5Jx18 ET29	255/35 R19 96Y 8,5Jx19 ET32 ó 9Jx19 ET33
		(*)W para CAHA y CAHB		(*)W para CAHA y CAHB

VARIANTE / VERSION	.....R8T60		.....R8T90	
?CAMA??/todas	225/45 R18 95H M+S 8Jx18 ET31	245/40 R18 97H M+S 8,5Jx18 ET29	225/45 R18 95H M+S 8Jx18 ET31	245/40 R18 97H M+S 8,5Jx18 ET29
	225/50 R17 94W 7,5Jx17 ET28	245/45 R17 95W 8Jx17 ET26	225/50 R17 94W 7,5Jx17 ET28	245/45 R17 95W 8Jx17 ET26
	245/40 R18 93W 8,5Jx18 ET29	255/35 R19 96Y 8,5Jx19 ET32	245/40 R18 93W 8,5Jx18 ET29	255/35 R19 96Y 8,5Jx19 ET32 ó 9Jx19 ET33

VARIANTE / VERSION	.....R8T60		.....R8T90	
?CAMB??/todas	225/45 R18 95H M+S 8Jx18 ET31	245/40 R18 97H M+S 8,5Jx18 ET29	225/45 R18 95H M+S 8Jx18 ET31	245/40 R18 97H M+S 8,5Jx18 ET29
	225/50 R17 94V 7,5Jx17 ET28	245/45 R17 95V 8Jx17 ET26	225/50 R17 94V 7,5Jx17 ET28	245/45 R17 95V 8Jx17 ET26
	245/40 R18 93V 8,5Jx18 ET29	255/35 R19 96W 8,5Jx19 ET32	245/40 R18 93V 8,5Jx18 ET29	255/35 R19 96W 8,5Jx19 ET32

Pos. SEAT S.A.  
Centro Tecnológico SEAT  
08760 Martorell

APROBADO POR LA DIRECCION GENERAL  
DE POLITICA TECNOLOGICA  
Con fecha :

Fdo.: Antonio Landa Pérez  
Homologaciones  
Contraseña de homologación : e1\*2001/116\*0430\*05



SEAT S.A.  
Homologaciones  
Carretera N-II, Km 585  
08760 Martorell - Tel. (93) 773 16 66



FICHA REDUCIDA DE HOMOLOGACION PARA VEHICULOS DE CATEGORIA MI

Marca : AUDI

Tipo : B8

Ext.: 05

Página 9 de 12

VARIANTE / VERSION	.....R8T80		.....R8T91	
?CAUA??/todas	225/45 R18 95H M+S 8Jx18 ET31	245/40 R18 97H M+S 8,5Jx18 ET29	225/45 R18 95H M+S 8Jx18 ET31	245/40 R18 97H M+S 8,5Jx18 ET29
	245/40 R18 93Y 8,5Jx18 ET29	255/35 R19 96Y 8,5Jx19 ET32	245/40 R18 93Y 8,5Jx18 ET29	255/35 R19 96Y 8,5Jx19 ET32 ó 9Jx19 ET33

VARIANTE / VERSION	.....R8T92	
?CALA?? / todas	225/45 R18 95H M+S 8Jx18 ET31	245/45 R17 95Y(*) 8Jx17 ET26
?CAPA?? / todas		
?CABD?? / todas	225/50 R17 94Y(*) 7,5Jx17 ET28	255/35 R19 96Y 8,5Jx19 ET32 9Jx19 ET33
?CAHA?? / todas	245/40 R18 93Y 8,5Jx18 ET29	265/30 R20 94Y 9Jx20 ET29
?CAHB?? / todas	245/40 R18 97H M+S 8,5Jx18 ET29	(*)W para CAHA y CAHB

VARIANTE / VERSION	.....R8T92	
?CAMA??/todas	225/45 R18 95H M+S 8Jx18 ET31	245/45 R17 95W 8Jx17 ET26
	225/50 R17 94W 7,5Jx17 ET28	255/35 R19 96Y 8,5Jx19 ET32 9Jx19 ET33
	245/40 R18 93W 8,5Jx18 ET29	265/30 R20 94Y 9Jx20 ET29
	245/40 R18 97H M+S 8,5Jx18 ET29	

VARIANTE / VERSION	.....R8T92	
?CAMB??/todas	225/45 R18 95H M+S 8Jx18 ET31	245/45 R17 95V 8Jx17 ET26
	225/50 R17 94V 7,5Jx17 ET28	255/35 R19 96W 8,5Jx19 ET32 9Jx19 ET33
	245/40 R18 93V 8,5Jx18 ET29	265/30 R20 94Y 9Jx20 ET29
	245/40 R18 97H M+S 8,5Jx18 ET29	

Por SEAT S.A.  
Centro de Homologaciones SEAT

APROBADO POR LA DIRECCION GENERAL  
DE POLITICA TECNOLOGICA  
Con fecha :

Fdo.: Antonio Landa Pérez  
Homologaciones  
Contraseña de homologación : e1\*2001/116\*0430\*05

SEAT S.A.  
Homologaciones  
Carretera N-II, Km 585  
08760 Martorell - Tel. (93) 773 16 66



**FICHA REDUCIDA DE HOMOLOGACION PARA VEHICULOS DE CATEGORIA M1**

Marca : AUDI

Tipo : B8

Ext.: 05

Página 10 de 12

VARIANTE / VERSION	.....R8T93	
?CAUA??/todas	225/45 R18 95H M+S 8Jx18 ET31	255/35 R19 96Y 8,5Jx19 ET32 9Jx19 ET33
	245/40 R18 93Y 8,5Jx18 ET29	265/30 R20 94Y 9Jx20 ET29
	245/40 R18 97H M+S 8,5Jx18 ET29	

VARIANTE / VERSION	.....R8TOZ	
?CAUA??/todas	225/45 R18 95H M+S 8Jx18 ET31	245/40 R18 97H M+S 8,5Jx18 ET29
	225/50 R17 94H M+S 7,5Jx17 ET28	255/35 R19 96Y 8,5Jx19 ET32 9Jx19 ET33
	245/40 R18 93Y 8,5Jx18 ET29	265/30 R20 94Y 9Jx20 ET29

VARIANTE / VERSION	.....R8K60		.....R8K90	
	?CAGA??/todas ?CAGB ??/todas	205/60 R16 92W 7Jx16 ET39	225/50 R17 94Y 7,5Jx17 ET45	205/60 R16 92W 7Jx16 ET49
	225/45 R18 95H M+S 7,5Jx18 ET43	225/55 R16 95Y 7,5Jx16 ET45	225/45 R18 95H M+S 7,5Jx18 ET43	225/55 R16 95Y 7,5Jx16 ET45
	225/50 R17 94H M+S 7Jx17 ET46	245/40 R18 93Y 8Jx18 ET47	225/50 R17 94H M+S 7Jx17 ET46	245/40 R18 93Y 8Jx18 ET47
	225/55 R16 95H M+S 7Jx16 ET46	245/45 R17 95Y 8Jx17 ET47	225/55 R16 95H M+S 7Jx16 ET46	245/45 R17 95Y 8Jx17 ET47
	245/40 R18 93H M+S 8Jx18 ET47		245/40 R18 93H M+S 8Jx18 ET47	255/35 R19 96Y 8,5Jx19 ET43

VARIANTE / VERSION	.....R8K61		.....R8K91	
	?CAHA??/todas ?CAHB ??/todas	225/45 R18 95H M+S 7,5Jx18 ET43	225/50 R17 94Y 7,5Jx17 ET45	225/45 R18 95H M+S 7,5Jx18 ET43
	225/50 R17 94H M+S 7Jx17 ET46	225/55 R16 95Y 7,5Jx16 ET45	225/50 R17 94H M+S 7Jx17 ET46	225/55 R16 95Y 7,5Jx16 ET45
	225/55 R16 95H M+S 7Jx16 ET46	245/40 R18 93W 8Jx18 ET47	225/55 R16 95H M+S 7Jx16 ET46	245/40 R18 93W 8Jx18 ET47
	245/40 R18 93H M+S 8Jx18 ET47	245/45 R17 95Y 8Jx17 ET47	245/40 R18 93H M+S 8Jx18 ET47	245/45 R17 95Y 8Jx17 ET47

245/45 R17 95Y  
Por SEAT S.A.  
Centro de homologación SEAT  
255/35 R19 96Y  
8,5Jx19 ET43

**APROBADO POR LA DIRECCION GENERAL DE POLITICA TECNOLOGICA**  
Con fecha :

Fdo.: Antonio Landa Pérez  
Homologaciones  
Contraseña de homologación : e1\*2001/116\*0430\*05

SEAT S.A.  
Homologaciones  
Carretera N-II, Km 585  
08760 Martorell - Tel. (93) 773 16 66



**FICHA REDUCIDA DE HOMOLOGACION PARA VEHICULOS DE CATEGORIA M1**

Marca : AUDI

Tipo : B8

Ext.: 05

Página 11 de 12

VARIANTE / VERSION	.....R8K61		.....R8K91	
	?CAPA?/?/todas	225/45 R18 95H M+S 7,5Jx18 ET43	225/50 R17 94Y 7,5Jx17 ET45	225/45 R18 95H M+S 7,5Jx18 ET43
	225/50 R17 94H M+S 7Jx17 ET46	225/55 R16 95Y 7,5Jx16 ET45	225/50 R17 94H M+S 7Jx17 ET46	225/55 R16 95Y 7,5Jx16 ET45
	225/55 R16 95H M+S 7Jx16 ET46	245/40 R18 93Y 8Jx18 ET47	225/55 R16 95H M+S 7Jx16 ET46	245/40 R18 93Y 8Jx18 ET47
	245/40 R18 93V M+S 8Jx18 ET47	245/45 R17 95Y 8Jx17 ET47	245/40 R18 93V M+S 8Jx18 ET47	245/45 R17 95Y 8Jx17 ET47
				255/35 R19 96Y 8,5Jx19 ET43

VARIANTE / VERSION	Rueda de emergencia
todas / todas	T125/70 R19 4Bx19 ET29

Por SEAT, S/ A.  
Centro Técnico SEAT

**APROBADO POR LA DIRECCION GENERAL  
DE POLITICA TECNOLOGICA**  
Con fecha :

Fdo.: Antonio Landa Pérez  
Homologaciones  
Contraseña de homologación : el\*2001/116\*0430\*05

SEAT S.A.  
Homologaciones  
Carretera N-II, Km 585  
08760 Martorell - Tel. (93) 773 16 66



FICHA REDUCIDA DE HOMOLOGACION PARA VEHICULOS DE CATEGORIA M1

Marca : AUDI

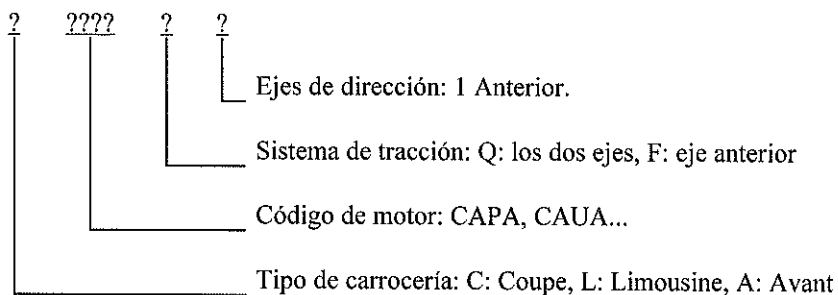
Tipo : B8

Ext.: 05

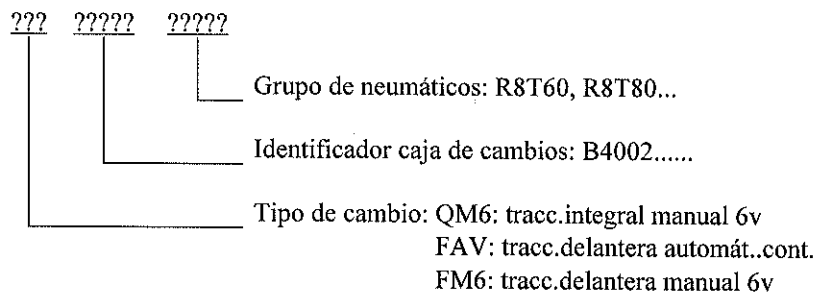
Página 12 de 12

ESTRUCTURA DE VARIANTES Y VERSIONES

Estructura de la variante



Estructura de la versión



Por SEAT S/A.  
Centro Técnico SEAT

APROBADO POR LA DIRECCION GENERAL  
DE POLITICA TECNOLOGICA  
Con fecha :

Fdo.: Antonio Landa Pérez  
Homologaciones  
Contraseña de homologación : e1\*2001/116\*0430\*05